

Le français, c'est

fantas**TIC!**

Manual de uso

Mode d'emploi

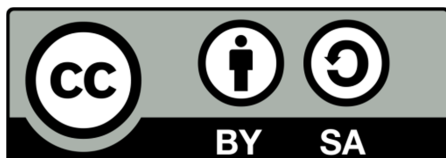


XUNTA DE GALICIA

CONSELLERÍA DE CULTURA, EDUCACIÓN
E ORDENACIÓN UNIVERSITARIA

Autora: Sandra RODRÍGUEZ NIETO

Realizado durante unha licenza por formación



MANUAL DE USO // MODE D'EMPLOI

Os materiais creados no marco do Proxecto "**Le Français, c'est fantasTIC!**" están dispoñibles na aula virtual do CAFI no enderezo:

2

<http://www.edu.xunta.es/centros/cafi/aulavirtual/course/view.php?id=551>

Na Aula Virtual, para acceder as unidades, os xogos, as fichas e as actividades, o alumnado sinxelamente ten que premer sobre o título e este ábrese nunha nova xanela.

A contorna Moodle resulta moi doada para o seu emprego polo usuario polo que o alumnado poderá empregar os materiais:

- Na aula de forma guiada polo profesorado.
- Fóra da aula:
 - o Antes o despois das sesións lectivas correspondentes.
- De xeito:
 - o Individual.
 - o Cooperativo cunha ou varias persoas.
- Cada actividade pode realizarse un número ilimitado de veces.

Para o alumnado rexistrado no curso, cada vez que entre no libro, quedará rexistrada a súa actividade.

Ollo: é importante ter actualizado o plugFin de Flash Player.

O proxecto está formado por 9 unidades didácticas chamadas *Unité*, é dicir:

- Unha introdución.
- 6 unidades.
- Unha unidade final.
- Unha unidade con cancións relacionadas coas anteriores unidades.

Cada unidade ten polo menos:

1. Unha unidade creada con Exelearning coa seguinte estrutura:

- Quiz inicial non avaliativo.
- Léxico ilustrado.
- Contidos gramaticais, algúns con son.
- Vídeo.
- Actividades interactivas.
- Ligazóns a sitios web relacionados cos contidos.

3

2. Un xogo creado coa ferramenta Xogamos.

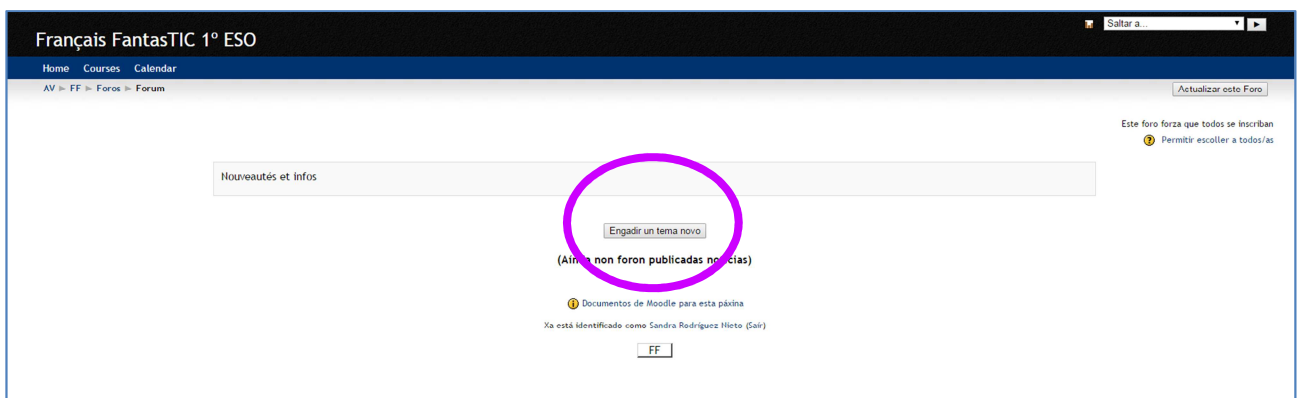
3. Unha actividade final usando as TICs a modo de actividade avaliativa.

Algunha unidade conta con varios xogos. Algunhas tamén con fichas con sopas de letras ou contidos a imprimir.

Foro: O alumnado pode participar no *Forum* sobre novidades e informacións.

Glosario:

O alumnado vai elaborar de xeito colaborativo un *Dico* do léxico adquirido.



Debe premer en “Engadir un tema novo” e logo cumprimentar o formulario.

Unidades en Exelearning:

O alumnado atopará un menú de contidos no marxe esquerdo da pantalla. Pode ir avanzando de páxina en páxina premendo sobre o menú ou ben no marxe inferior dereito da folla, que inclúe unas fechas de avance e retroceso para ir dunha páxina a outra.

Prévious | Subir | Seguinte

Bienvenue
Objectifs
U0 - Tout le monde il est beau
U1 - "En sortant de l'école"
Range les paroles
Unité 2
"Le Poussin Prou"
Animaparc
"Papeoutai"
Bio - Stromae
Paroles
U3 - "Et moi, et moi, et moi"
Les millions
U4 - "Caresse sur l'océan"
Activité - Paroles
U5 - Salade de fruits
Activité 1 "Salade de fruits"
U6 - Sous le ciel de Paris
Activité 1 "Sous le ciel de Paris"
Activité 2 "Sous le ciel de Paris"
Sites fantasTICs
Imagerie
Licence CC BY-SA

Activité Prénoms

Prénoms

Écoute "Toute le monde il est beau" de Zazie et remets les prénoms dans le même ordre que Zazie les chante.

Marthe

Marcel

Michel

François

Victor

Djamel

Keiko

Martine

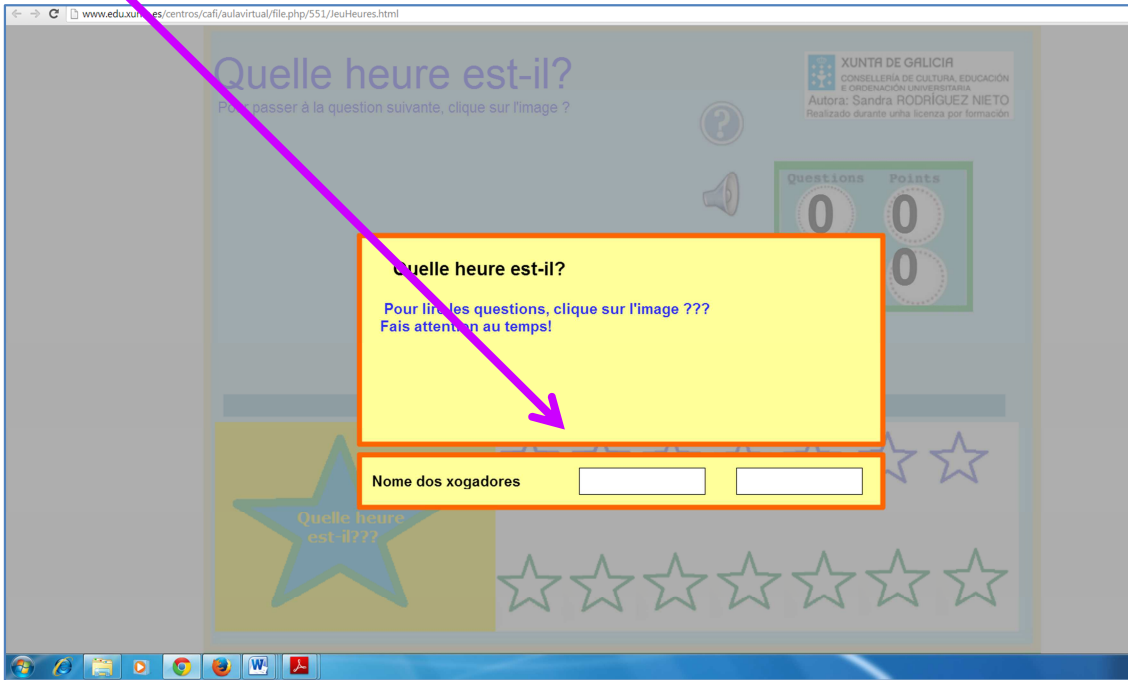
Alex

Jean-Marie

Vérifie les réponses

Xogos:

Son precisos dous xogadores dos que se deben introducir os nomes na pantalla inicial e logo premer no recadro de benvida para que o xogo comece.



Para pasar a pregunta seguinte, os xogadores deberán premer na imaxe do punto interrogativo.



É posible desactivar o son premendo na imaxe do altofalante.