

A biblioteca: sinerxía na
Escola que queremos

Biblioteca Fraga de Novio
IES de Porto do Son
Rut Losada Soto e Sonia Ces García
CAFI-outubro 2021

Sinerxía

substantivo feminino

2. **Farmacía** Fenómeno polo que se combinan as accións de dúas ou máis substancias para obter un efecto maior ca a suma dos efectos individuais de cada unha delas.

2009 a 2020

A biblioteca semente de
innovación

Dos temas interdisciplinarios
aos proxectos

Escolloendo o tema



Escoitar

o tema central do proxecto de biblioteca vén
de fóra do equipo

Captar individualidades

adoptamos a idea

Equipo de biblioteca

facémola medrar

Planificando o tema



Claustro de final de curso:
propoñemos co equipo
directivo

Primeira reunión do equipo de
biblioteca:
abrimos vieiros

Claustro de inicio de curso:
lembramos, propoñemos

CCP:
botamos a andar

Desenvolvendo o tema



Implicar / implicarse,
coordinar / coordinarse e
colaborar:

Respaldo do equipo
directivo

Coordinación
con vicedirección
(reunións co equipo)

As primeiras corredeiras





www.semanacurta.com

TÍTULO
A SEMANA DAS CURTAS!

DIRECTOR
Marta selección de curtametraxes e videoclips galegos

CÁMARA
BURATOS: unha semana enteira no tel cepto, para ti!

DATA
1, 2 e 3 de marzo no primeiro recreo.

ONDE
Biblioteca do IES DE Porto do Sol

ORGANIZA/ COLABORA
Dpto. Galego de Lingua, Galego, Audiovisuais e Biblioteca.

Martes 1
"Tourettes" (curta)
Som do Galpóm: "Quedamos nesa praza" (videoclip)

Instalación

Mércores 2
"Instalación" (curta)
Ruxe Ruxe: "Buratos" (videoclip)

Xoves 3
"Palíndromo" e "Xogo de nenos" (curtas)
Lamatumbá: "E logo chega o día"

Comparte as túas impresións con mozas e mozas de toda GZ en <http://semanacurta.wordpress.com>






Amecer

verbo transitivo

Unir [algo máis] ao que xa había.



Exposicións



Día da muller



Concursos literarios

Concurso literario

MODALIDADES: os traballos deberán ser orixinais e inéditos, escritos en lingua galega ou castelá, e poderin concerner nas seguintes modalidades:
 • Narrativa: extensión máxima de tres folios, mecanografiado a dobre espazo en Times New Roman n.º 12.
 • Ilustración: forma libre, mecanografiado a dobre espazo en Times New Roman n.º 12.
 • Tradución: a partir dun texto escollido polo equipo de biblioteca –que se poderá consultar na selección que poderá atopar na exposición, na biblioteca ou no blog- “Biblioteca libre” e formato DIN A4. O texto ilustrado pode estar acompañado na ilustración ou acompañado por separado.

Tema: O MAR



CONDICIÓN: poderin participar, nas tres modalidades, todos os alumnos do IES matriculados neste curso 2011-2012 en dúas categorías:
 1.º, 2.º de ESO e CCPI
 3.º de ESO, Bacharelato e Ciclo.
PREMIOS: concederáse un premio en cada modalidade de valor 30 € a trazar nunha das linguas oficiais. Estes poderin declararse desertos.
JURADO: estará constituído por membros de equipo de biblioteca e alumnado do club de lectura “Loquax” de aledaños de biblioteca.

ENTREGA E PRAZO DE PRESENTACIÓN: entregarse dentro dun sobre. O relato e o sobre deben identificarse co mesmo galardón. Por separado aportaranse os datos persoais: nome, apelidos e grupo. Recolleremos os profesores de lingua castelá e lingua galega antes do día 23 de abril, Día do Libro.

ALCO: farase público no taboleiro de anuncios da biblioteca e no blog, o 16 de maio, con motivo do Día das Letras Galegas.

FINAL: a entrega de premios terá lugar nun acto o 21 de maio de 2012 na biblioteca, no segundo recendo, onde os afortunados lerán e expoñerán a súa obra.

Concurso literario: «Con brillo de cometa»

Posted by tikales - 11/04/13 at 11:04 a.m.

¿Qué me gusta? Sí el primero de tus amigos el que le guste esto.

Ya levan os carteis un tempo polos corredores, e xa temos algúns textos presentados. **Animádevos a crear arredor da astronomía!**



Reservados todos los derechos. No se permite la explotación económica ni la transformación de esta obra. Queda permitida la impresión en su totalidad.

Concurso literario de ciencia ficción: “Os límites do meu mundo?”

13th April 2016 by tikales Non hai comentarios



ISSUU

MERGÚLLATE NAS MATEMÁTICAS

Concurso de Fotografía Matemática

Organizado polos departamentos de Matemáticas, Plástica, Normalización e a Biblioteca

O que se pretende é invitarnos a que vos merguldeis nelas e miredes ao redor con outros ollos, tratando de atopar matemáticas no entorno da vosa vida cotiá, nas pontes, camiños, dunas, escaleiras, árbores...

Participar é moi sinxelo: só necesitas ter unha idea orixinal e facer a foto, porlle un título, escribir un parágrafo explicando a relación da fotografía coas matemáticas e entregala en formato dixital á seguinte dirección de correo electrónico: corredobiblioteca@gmail.com. Non esquezas especificar o concepto “mergúllate nas matemáticas” e indicar o teu nome, apelidos e curso.

Bases do concurso:

1. Poden participar no concurso os alumnos matriculados no I.E.S. do Porto do Son curso 2010-2011.
2. Cada alumno participante presentará fotografía orixinal acompañada de título que faga referencia a un concepto ou noción matemática e un breve texto explicativo en galego.
3. Un mesmo alumno poderá presentar a concurso ata tres fotografías distintas.
4. As fotografías presentaranse en formato JPG e cunha resolución mínima de 2 mpx.
5. O prazo de presentación finaliza o día 14 de xaneiro de 2013.
6. As fotografías competirán en dúas categorías: alumnos de 1.º, 2.º e 3.º E.S.O. e alumnos de 4.º de E.S.O., de Bacharelato e Ciclo.
7. Os Departamentos de Matemáticas, Plástica e Normalización constituirán o xurado, xunto cun alumno e un membro da Biblioteca.
8. Valoraranse a partes iguais tanto o contido matemático como a orixinalidade, a calidade técnica e artística.
9. Outorgarase un premio en cada categoría, podendo declararse desertos a criterio do xurado. A selección farase pública ao longo do mes de xaneiro no blog da biblioteca.
10. As fotografías premiadas serán mostradas en exposición fotográfica no Instituto e no blog da biblioteca.
11. A participación neste concurso implica a aceptación das súas bases e do fallo do xurado.

Premios

Un vale de 30 euros por categoría para mercar nunha das librerías do concello.

Xogos de pistas

Mergúllate na fraga: buscamos o tesouro


Posted by tikeles - 16/04/10 at 10:04 a.m.

Estamos **MERGULLADOS NA FRAGA** dos libros, somerxidos no pracer da lectura, na inesgotábel aventura do saber. Mais o noso obxectivo último é que iniciades connosco este camiño. Tranquilos, hai un roteiro: cada luns, mércores e venres atoparedes no taboleiro da biblioteca as preguntas que deberedes contestar para acadar a meta final, **QUE TEN PREMIO!**

Concurso “Sopa de estrelas”

Posted by tikeles - 10/12/12 at 01:12 p.m.

As nosas compañeiras do equipo de biblio, Ánxela e Marga, veñen de organizar unha vez máis un xogo de pistas. Esta vez o tema céntrase no tema que nos ocupará todo o ano: **A ASTRONOMÍA**.



Animádevos a participar! Clicade en [sopa de estrelas](#) para ver as bases.

This entry was posted on Luns, Decembro 10th, 2012 at [This entry was posted on the_time at the_time 1:34 p.m. and is filed under Actividades. The entry is tagged under Astronomía, concurso, IES de Porto do Son, sopa de letras. You can follow any responses to this entry through the RSS 2.0 feed. Both comments and pings are currently closed.

Na busca das mulleres esquecidas

Posted by tikeles - 14/03/11 at 10:03 a.m.

Chegamos do entroido un pouco descolocados... pero agora, xa metidos en faena, dende o equipo de biblioteca propoñémosvos reflexionar sobre o **Día da Muller da Muller Traballadora**, celebrado o 8 de marzo, este ano un pouco perdido entre máscaras, filloas e troula. Ánxela e Marga, levan un tempo preparando unha actividade que vos guiará e acompañará estes días de marzo. Da súa man achegarédevos a mulleres loitadoras, traballadoras e arriscadas. Paga a pena facernos visibles. Facer visible o noso esforzo diario.

E para pensar un poucoiño...



XOGO DE PISTAS SOBRE A EXPOSICIÓN DAS EXPLORACIÓNS



Instrucións

Na exposición atoparedes mapas sobre rutas comerciais e de navegación; libros sobre exploracións e diversas lugares exploradores e exploradoras, aventureiros e aventureiras; e tamén algúns obxectos que utilizaban esas persoas nas súas viaxes.

Cando visités a exposición fíxote ben en todo o que aparece porque che axudará a atopar as respostas do xogo de pistas. A busca debes facela coa axuda de teu portátil de abalar individualmente ou por grupos.

Actividades para a hora de tutorías

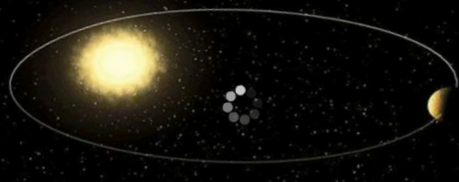


Entroidos



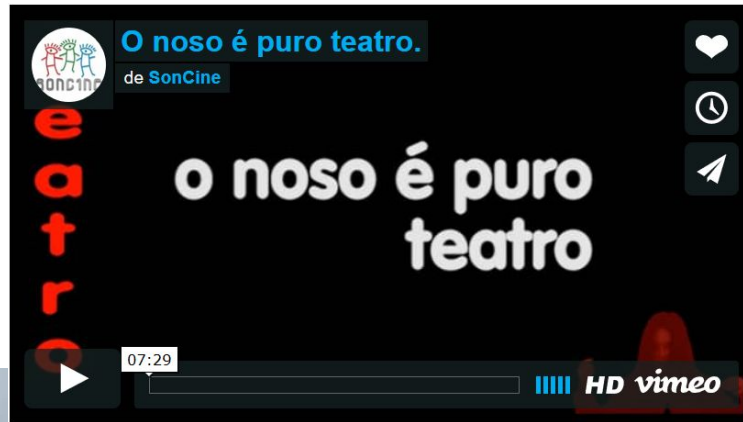
Semanas culturais

Semana cultural: maio 2013




"EPPUR SI MUOVE"
Galileo Galilei

semana cultural
2015



Proxectos documentais



Actividade interdisciplinar: **Pedra sobre pedra de Neira Cruz**



INICIO DERETOS DE IMAXE. A INVESTIGACIÓN. CONTAMOS A HISTORIA.

sonmemoria

Memoria fotográfica do concello de Porto do Son

Participan: Proxecto Interdisciplinar de Centro 2014-2015. "O patrimonio" / Departamento de Lingua Galega / Equipo de Normalización e Dinamización Lingüística / Biblioteca do IES de Porto do Son / SonCine



Castro de Baroña



Polo mesmo camiño

SonCine

Miembro desde hace 8 años · Porto do Son



✓ Seguir

✉ Mensaje

necesidade de expresión + ilusión +
necesidade dunha educación libre +
creatividade + IES Porto do Son +

110

Videos

52

Me Gusta

33

Siguiendo

2

Grupos

4

Canales

4

Álbumes

Videos



Ciencia e ficción. (Semana Cultural, 2016)



hace 4 meses



Xogos.



hace 8 meses



E chegou a LOMCE!!!



Decreto 86/2015 do 25 de xuño ,artigo 11. Principios metodolóxicos (ESO)

3. Procurarase o traballo en equipo do profesorado co obxecto de proporcionar un enfoque multidisciplinar do proceso educativo, garantindo a coordinación de todos os membros do equipo docente de cada grupo.

9. Para unha adquisición eficaz das competencias e a súa integración efectiva no currículo, deberán deseñarse actividades de aprendizaxe integradas que lle permitan ao alumnado avanzar cara aos resultados de aprendizaxe de máis dunha competencia ao mesmo tempo. Para isto, aproveitaranse as posibilidades que ofrecen as metodoloxías de proxectos, entre outras, así como os recursos e as actividades da biblioteca escolar.

Decreto 86/2015 do 25 de xuño, artigo 27. Principios metodolóxicos (BACHARELATO)

1. (...), estas metodoloxías deberán favorecer a capacidade do alumnado para aprender por si mesmo, para traballar en equipo e promover o traballo en equipo, e para aplicar métodos de investigación apropiados.

4. (...) O alumnado de bacharelato debe adquirir, ademais, un manexo adecuado da información en diferentes soportes e procedente de distintas fontes, incluída a biblioteca escolar, en liña co concepto de alfabetizacións múltiples.

estándares?

coordinación?

proyectos?

tutorías?

espazos?

tempos?

recursos humanos?

competencias?

avaliación?


o entorno?

portfolios e rúbricas?

biblioteca?

TIL?

obxectivos?



LOMCE?

comunidades de aprendizaxe?

A escola que queremos!!

Plan de Formación Permanente do Profesorado (2015-16 / 2016-17): *Aula Virtual IES de Porto do Son, Creación de contidos en rede, Traballar proxectos por competencias, A escola que queremos...*



Biología e Xeoloxía. 1º de ESO		
Obxectivos	Contidos	Criterios de avaliación
<ul style="list-style-type: none"> b e f g m 	<ul style="list-style-type: none"> B2.12. Contaminación atmosférica: repercusións e posibles solucións. 	<ul style="list-style-type: none"> B2.9. Investigar e recoller información problemas de contaminación ambiental as súas repercusións, e desenvolver acti contribúan á súa solución.
<ul style="list-style-type: none"> f m 	<ul style="list-style-type: none"> B2.12. Contaminación atmosférica: repercusións e posibles solucións. 	<ul style="list-style-type: none"> B2.10. Recoñecer a importancia do papel da atmosfera para os seres vivos e co repercusións da actividade humana ne
<ul style="list-style-type: none"> f 	<ul style="list-style-type: none"> B2.13. A hidrosfera. Propiedades da auga. Importancia da auga para os seres vivos. 	<ul style="list-style-type: none"> B2.11. Describir as propiedades da vida importancia para a existencia da vida B2.12. Interpretar a distribución da auga
<ul style="list-style-type: none"> f m 	<ul style="list-style-type: none"> B2.14. A auga n B2.15. Ciclo da B2.16. A auga c 	
<ul style="list-style-type: none"> a 	<ul style="list-style-type: none"> B2.17. Xestión 	

Xeografía e Historia. 1º ciclo de ESO. 1º curso				
Obxectivos	Contidos	Criterios de avaliación	Estándares de aprendizaxe	Competencias clave
<ul style="list-style-type: none"> f g 				<ul style="list-style-type: none"> CD
<ul style="list-style-type: none"> b e f h m 	<ul style="list-style-type: none"> B1.9. Conxuntos bioclimáticos do espazo xeográfico europeo. 	<ul style="list-style-type: none"> B1.9. Coñecer, comparar e describir os grandes conxuntos bioclimáticos que conforman o espazo xeográfico europeo. 	<ul style="list-style-type: none"> XHB1.9.1. Clasifica e localiza nun mapa os tipos de clima de Europa. XHB1.9.2. Distingue e localiza nun mapa as zonas bioclimáticas do noso continente. 	<ul style="list-style-type: none"> CAA CMCCT CD CCL
<ul style="list-style-type: none"> b e f m 	<ul style="list-style-type: none"> B1.10. Diversidade de espazos naturais europeos. 	<ul style="list-style-type: none"> B1.10. Coñecer os principais espazos naturais do noso continente. 	<ul style="list-style-type: none"> XHB1.10.1. Localiza nun mapa e en imaxes de satélite de Europa os principais espazos naturais. 	<ul style="list-style-type: none"> CAA CMCCT CD
<ul style="list-style-type: none"> b e f g 	<ul style="list-style-type: none"> B1.11. Medio natural: áreas e problemas ambientais. 	<ul style="list-style-type: none"> B1.11. Coñecer, describir e valorar a acción do ser humano sobre o ambiente e as súas consecuencias. 	<ul style="list-style-type: none"> B1.11.1. Realiza procuras en medios impresos e dixitais referidas a problemas ambientais actuais, e localiza páxinas e recursos da web directamente relacionados con eles. 	<ul style="list-style-type: none"> CAA CMCCT CD CCL

Educación Física. 1º de ESO				
Obxectivos	Contidos	Criterios de avaliación	Estándares de aprendizaxe	Competencias clave
<ul style="list-style-type: none"> g 	<ul style="list-style-type: none"> B1.2. Execución de xogos e exercicios apropiados para cada parte da sesión. B1.3. Atención ao aseo persoal e ao uso adecuado da indumentaria. 	<ul style="list-style-type: none"> necesarias para esta. 	<ul style="list-style-type: none"> EFB1.1.2. Prepara e realiza quecementos e fases finias da sesión de acordo cos contidos que se van realizar, seguindo as orientacións dadas. EFB1.1.3. Respecta os hábitos de aseo persoal en relación á saúde e a actividade física. 	<ul style="list-style-type: none"> CSC CAA CSC
<ul style="list-style-type: none"> m n a b c d l g 	<ul style="list-style-type: none"> B1.4. Respeto e aceptación das regras das actividades, os xogos e os deportes practicados. B1.5. Papeis e estereotipos nas actividades físico-deportivas e artístico-expresivas, como fenómeno social e cultural. B1.6. Aceptación do propio nivel de execución e o das demais persoas, e disposición positiva cara á súa mellora. 	<ul style="list-style-type: none"> B1.2. Recoñecer as posibilidades das actividades físico-deportivas e artístico-expresivas como formas de inclusión social, e a participación doutras persoas independentemente das súas características, colaborando con elas e aceptando as súas achegas. 	<ul style="list-style-type: none"> EFB1.2.1. Amonsa tolerancia e deportividade tanto no papel de participante como no de espectador/a. EFB1.2.2. Colabora nas actividades grupais, respectando as achegas das demais persoas e as normas establecidas, e asumindo as súas responsabilidades para a consecución dos obxectivos. EFB1.2.3. Respecta as demais persoas dentro do labor de equipo, con independencia do seu nivel de destreza. 	<ul style="list-style-type: none"> CSC CSC CSC
<ul style="list-style-type: none"> m a c d g l ñ 	<ul style="list-style-type: none"> B1.7. Posibilidades do contorno próximo como lugar de práctica de actividades físico-deportivas e creativas. B1.8. Aceptación e respecto das normas para a conservación do medio urbano e natural. B1.9. Actividade física como elemento base dos estilos de vida saudable. B1.10. Estereotipos corporais na sociedade actual e a súa relación coa saúde. 	<ul style="list-style-type: none"> B1.3. Recoñecer as posibilidades que ofrecen as actividades físico-deportivas como formas de lecer activo e de utilización responsable do contorno próximo. 	<ul style="list-style-type: none"> EFB1.3.1. Coñece e identifica as posibilidades que ofrece o seu contorno próximo para a realización de actividades físico-deportivas. EFB1.3.2. Respecta o seu contorno e a valora como un lugar común para a realización de actividades físico-deportivas. EFB1.3.3. Analiza criticamente as actitudes e os estilos de vida relacionados co tratamento do corpo, 	<ul style="list-style-type: none"> CSC CSC CSC

2. ESTÁNDARES E COMETENCIAS TIC/ INVESTIGACIÓN E TRATAMENTO DA INFORMACIÓN 1º ESO

Bioloxía e Xeoloxía. 1º de ESO

Bloque 1. Habilidades, destrezas e estratexias. Metodoloxía científica

<ul style="list-style-type: none"> ▪ BXB1.2.1. Procura, selecciona e interpreta a información de carácter científico a partir da utilización de diversas fontes. 	<ul style="list-style-type: none"> ▪ CD ▪ CAA
<ul style="list-style-type: none"> ▪ BXB1.2.2. Transmite a información seleccionada de xeito preciso, utilizando diversos soportes. 	<ul style="list-style-type: none"> ▪ CD ▪ CCL

Bloque 5. Proxecto de investigación

<ul style="list-style-type: none"> ▪ BXB5.3.1. Utiliza diferentes fontes de información, apoiándose nas TIC, para a elaboración e a presentación das súas investigacións. 	<ul style="list-style-type: none"> ▪ CMCCT ▪ CD
<ul style="list-style-type: none"> ▪ BXB5.5.1. Deseña pequenos traballos de investigación sobre animais e/ou plantas, os ecosistemas do seu contorno ou a alimentación e a nutrición humana, para a súa presentación e defensa na aula. 	<ul style="list-style-type: none"> ▪ CAA ▪ CMCCT ▪ CSIEE ▪ CD

4. SÍNTESE DOS ESTÁNDARES COMÚNS / ESPECÍFICOS

a. Estándares comúns

Os estándares que se repiten na maior parte das materias, ou que sería obvio dominar para acadar algún dos específicos, son os seguintes:

- Procura, selecciona e interpreta a información a partir da utilización de diversas fontes (dicionarios impresos e dixitais, xornais, revistas, libros, enciclopedias, buscadores de internet).
- Coñece o funcionamento de bibliotecas (escolares, locais, etc.) e de bibliotecas dixitais, e é capaz de solicitar autonomamente libros, vídeos, etc.
- Entende información específica esencial en páxinas web e outros materiais de referencia ou consulta.

MATERIAS	Nº DE HORAS	Nº DE ESTÁNDARES
		TIC/ I. <u>Tratam. Inform.</u>
Lingua Galega e Literatura	4	15
Lingua Castelá e Literatura	4	6
Primeira Lingua Estranxeira	3	24
Matemáticas	5	2
Xeografía e Historia	3	4
Bioloxía e Xeoloxía	4	4
Educación Física	2	2
Relixión / Valores Éticos	1	__ / VE 4
Titoría	1	
Segunda Lingua Estranxeira	2	16
Educación Plástica, Visual e Audiovisual	2	3* Importancia da CCL das imaxes

2016-17

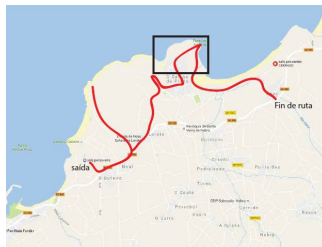
Tema interdisciplinario → a auga




Proxecto de nivel 1º de ESO: *Botellas con mensaxe*

Ruta da auga

Escultura con botellas de auga recicladas

Revista





Proxecto documental: Os sectores económicos

Sectores e grupos TÁBOAS.docx

Ficheiro Editar Ver Inserir Formato Ferramentas Complementos Axuda Editado por última vez hai 2 días

Comentarios Compartir

100% - Texto normal - Calibri - 12 - B I U A - Edición

TRABALLO DE INVESTIGACIÓN: OS SECTORES ECONÓMICOS NO CONCELLO DE PORTO DO SON

Departamentos de Xeografía e Historia e Lingua Galega (3º DE ESO)

GRUPO 1- Sector primario. Agricultura/gandaría/ Agricultura tradicional	GRUPO 2- Sector primario. Agricultura/gandaría II Agricultura tradicional. Muller e memoria oral	GRUPO 3- Sector primario: agricultura/gandaría II Agricultura de mercado
<p>- Definición.</p> <p>- Cultivos tradicionais. Para que uso (humano; gando; talleres...? Ciclos de cultivo e colleita. Cultivos que se manteñen? E que medida?</p> <p>- A vinculación <u>gandaría</u> / agricultura.</p> <p>- Tipos de parcelas e medidas empregadas (cuncas, ferrados, etc. e equivalencias co sistema métrico decimal).</p> <p>- "Do carro ao tractor": evolución nas ferramentas.</p> <p>- Glosario: léxico deste ámbito (cultivos, nomes de árbores froiteiras e tipos de froitas –ex. pera de San Xoán, repinaldo, pera urraca..., ferramentas, labores...). Aportade imaxes (en tamaño pequeno).</p> <p>REFLEXIÓN Indica posibles melloras no desenvolvemento desta/s actividade/s no concello. Partide dende o marco da cultura da <u>sustentabilidade</u>.</p>	<p>-Papel da muller na agricultura/ gandaría de subsistencia. Recoñecemento deste labor na actualidade (cotizacións agrarias-cobro de pensións). Para obter este dato, facede unha enquisa a 20/30 mulleres de máis de 70 anos que tivesen traballado no campo como complemento á economía familiar). Sen nomes nin contías.</p> <p>-Cambios. Importancia económica:</p> <ul style="list-style-type: none">• Antes e agora. Producción e venda de produtos. Na praza e nas feiras semanais• Valora a repercusión neste sector da incorporación da muller ao mundo laboral. (Fontes orais e perceptivas). <p>- Cambios no sistema de traballo. Do colectivo ao individual. Como eran as sementadeiras e as <u>colleitas</u>.</p> <p>-Refráns relacionados <u>cos</u> labores agrícolas e gandeiros.</p> <p>- Lendas e cantos de labor.</p> <p>REFLEXIÓN Indica posibles melloras no desenvolvemento desta/s actividade/s no concello. Partide dende o marco da cultura da <u>sustentabilidade</u>.</p>	<p>- Definición.</p> <p>- Importancia das actividades agro-gandeiras nas economías de mercado en Porto do Son (Lirios –Invernadoiros en <u>Beneso</u>, <u>Camboño</u>, etc.-, granxas (se as houber ...). Loxística* de mercado (distribuidores aos que se vende o produto).</p> <p>-Comparativa Porto do Son/Concellos limítrofes*.</p> <p>-Distribución no mercado local na praza de abastos e nas feiras semanais: identificar cultivo propio, distribuidoras-**.</p> <p>- Apicultura no concello. Sistema tradicional de explotación e actual.</p> <p>-Agricultura ecolóxica (austriaco).</p> <p>*Das empresas que <u>localicedes</u>. <u>Podedes</u> procurar os datos nos enlaces que vos aportamos do IGE.</p> <p>** Número de postos de cada tipo.</p> <p>REFLEXIÓN Indica posibles vías de mellora no desenvolvemento desta/s actividade/s no concello. Partide dende o marco da cultura da <u>sustentabilidade</u>.</p>

Maria del Pilar Ga...
29 de dec. ás 18:08

Engadir: "Incluir no sector secundario pq hai pequena transformación"

Maria del Pilar Ga...
29 de dec. ás 19:17

Formatar: negra, tipo de letra

Propoñer

TAREFA: APRENDER A APRENDER. INVESTIGO OS SECTORES ECONÓMICOS NO ENTORNO

Departamentos de Xeografía e Historia e Lingua Galega (3º DE ESO)

ACTIVIDADE 1: formamos equipo e distribuimos os roles, tendo en conta a información dada na aula e no Classroom de Lingua.

ACTIVIDADE 2 : dásenos o tema a investigar. Teremos que realizar unha presentación compartida entre os membros do equipo.

Abride dentro da carpeta de Lingua Galega unha carpeta para o proxecto onde o secretario recollerá os datos de organización (nome dos participantes e roles, a planificación e o diario de traballo). Para ir elaborando a presentación lembre que tendes nas aplicacións de Google e no Classroom o enlace traballado na clase. O produto final será unha exposición oral (vid. "Criterios de avaliación").

ACTIVIDADE 3 : que sabemos do tema? Estratexias de procura. Lembramos da materia de ALFIN e das ferramentas comúns de aprendizaxe (ver anexo cos enlaces).

ACTIVIDADE 4: comezamos a investigar. Elaborade un quión / planificación polo que vos guiaredes. Será a base. Poderedes ir modificándoa se fose preciso. Ademais, serviravos para elaborar o índice que debe figurar na vosa presentación. (Non poñades o termo "índice", só o título de novo na segunda diapositiva e os apartados que ides desenvolver.

ACTIVIDADE 5: as fontes de información serán basicamente orais (familia, amigos, traballadores e empresarios dos distintos sectores) e perceptivas (conclusións obtidas da vosa propia observación e experiencia). Nalgún caso será preciso complementalo con fontes escritas (bibliografía, webgrafía). Facede un 2º documento onde vaiades anotando datos que logo precisaredes para o apartado de bibliografía e webgrafía co que pecharedes a presentación. A presentación en si mesma é o documento final, que terá un máximo aproximado de 20 diapositivas. Sintetizade. Non por aportar moito texto/imaxes o traballo será mellor.

ACTIVIDADE 5: os datos das fontes orais podes recollelos cos móbiles en gravacións -rexistros de voz-, en vídeos, ou anotando vós os datos. Serán materiais que podedes aportar, pero non serán suficiente por si mesmos. Teredes que aportar as vosas propias conclusións sintetizadas da información obtida.

ACTIVIDADE 6: na medida do posible, facede as vosas propias fotografías. Cando non sexa así, debeses citar a fonte, non sendo que se trate de imaxes libres de dereitos (lembre que na Wikipedia e na Galipedia todas son libres). Cando sexa preciso, as imaxes levarán un pé de foto.

ACTIVIDADE 7: entre o 15 e o 17 de febreiro compartide coas profesoras a vosa presentación (sonia@ieson.gal e pilar@ieson.gal) de forma que poidamos facervos suxestións de mellora. Esta parte, contará para o traballo: 0,5 do 1,5 final.

CRITERIOS E PROCESO DE AVALIACIÓN

- O produto final contará 1,5 en cada materia sobre a nota final da avaliación. Será unha exposición oral ante os vossos compañeiros de 3º ESO A e C. Contaredes aproximadamente con 8/10 minutos para a exposición. Todos os membros do grupo debeses expoñer. Haberá nota individual e nota de grupo. Preparádea antes. A vosa presentación debe ser homoxénea, non unha suma de información repartida que logo "pegades" sen coherencia.

Planificar

Avaliar

TAREFA: APRENDER A APRENDER. INVESTIGO OS SECTORES ECONÓMICOS NO ENTORNO

Departamentos de Xeografía e Historia e Lingua Galega (3º DE ESO)

- Revisade a rúbrica de avaliación da exposición oral e fixédevos ben no que se vos esixirá. Se o tendes en conta dende o comezo, seravos máis fácil.

FERRAMENTAS TIC QUE PRECISADES EMPREGAR

Biblioteca, aula virtual, *Con brillo de cometa*: para claves de busca, trucos de busca, cita de bibliografía e webgrafía, etc.

<https://www.edu.xunta.gal/centros/iesportoson/aulavirtual2/mod/scorm/view.php?id=537>

Traballo das competencias, Ana Rial Aparicio e Manuel Rosales:

http://cotovia.org/proxecto/hab/hab_ud1_01.html?orix=hab&tema=hab_ud1_01.html

Traballo das competencias, Ana Rial Aparicio e Manuel Rosales:

http://cotovia.org/proxecto/hab/hab_ud1_01.html?orix=hab&tema=hab_ud1_01.html

Para a bibliografía e a webgrafía tamén podedes consultar as Normas APA, que establecen a guía para as referencias de fontes:



<http://normasapa.com/como-hacer-referencias-bibliografia-en-normas-apa/>

http://www.cva.itesm.mx/biblioteca/pagina_con_formato_version_oct/apa.htm

O contido da presentación. Aula virtual: departamento de lingua galega, Ferramentas de aprendizaxe e comunicación (apartado 3)

<https://www.edu.xunta.gal/centros/iesportoson/aulavirtual2/course/view.php?id=70>

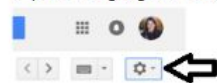
Traballar con imaxes:

https://issuu.com/pirracas/docs/aprendendo_a_empregar_imaxes

CORRECTOR EN LIÑA:

<http://sli.uvigo.es/corrector/>

Se poñedes o galego como lingua base de Google, iravos marcando os erros. Ao lado do correo, ide á roda de axustes, configuración, idioma.



analizar
interpretar
manipular

ENLACES QUE VOS SERÁN ÚTILES PARA ALGÚNS GRUPOS NESTE TRABALLO SOBRE OS SECTORES ECONÓMICOS

LEMBRADE: control+F para buscar un dato nun pdf ou nunha páxina web.

Instituto Galego de Estatística, IGE, Xunta de Galicia, <https://www.ige.eu/web/index.jsp?paxina=001&idioma=gl>, (en liña) (Consulta: ___/___/ 2018)

Entra no portal e localiza no buscador as fichas municipais. Deberás chegar a obter catro fichas, Porto do Son, Lousame, Riveira e Noia. Responde estas cuestións:

http://ige.eu/igebdt/esq.jsp?paxina=002&ruta=fichas/bdmunicipal_selec.jsp

Preguntas concretas sobre esta ficha.

Porto do Son

http://ige.eu/igebdt/esq.jsp?paxina=000&c=-1&idioma=gl&ruta=fichas%2Fbdmunicipal_tablas.jsp%3FESP%3D15071

Lousame

http://ige.eu/igebdt/esq.jsp?paxina=002&c=-1&ruta=fichas%2Fbdmunicipal_tablas.jsp%3FESP%3D15042

Noia

http://ige.eu/igebdt/esq.jsp?paxina=002&ruta=fichas/bdmunicipal_selec.jsp

Ribeira

http://ige.eu/igebdt/esq.jsp?paxina=002&c=-1&ruta=fichas%2Fbdmunicipal_tablas.jsp%3FESP%3D15073

BIBLIOGRAFIA:

- Álvarez-Campana, J.M. & Ramos, A. (2008, 25-28 de setembro), Introducción a la historia minera de la península del Barbanza, a Coruña. Presentado no IX Congreso Internacional sobre Patrimonio Geológico y Minero. Andorra, Teruel. <file:///C:/Users/Usuario/Downloads/CI%20087.pdf> (en liña) (Consulta: ___/___/ 2018)
- De Carreira, Luis (2017), Contas do mar do Son, Santiago de Compostela: O Meubook (evolución de Porto do Son nos últimos 50 anos: xogos populares, traballo, frases típicas...).
- Guía de Porto do Son. Edita Concello de Porto do Son

analizar
interpretar
manipular



9. Traballos interdisciplinares
3ºESO A 2017-2018

TEMAS

- 1. Organización da materia
- 2. Ferramentas comúns d...
- 3. Lecturas
- 4. Lingua e sociedade
- 5. Ortografía
- 6. Práctica de creación tex...
- 7. Sintaxe
- 8. Literatura medieval

9. Traballos interdisciplinares

AÑADIR UN TEMA







Sonia Ces García

19 ene. (Última modificación: 21 ene.)

9. Traballos interdisciplinares

Achegámosvos o material para o traballo interdisciplinar dos SECTORES ECONÓMICOS. Indícasevos as pautas para a tarefa, os temas a investigar e a rúbrica pola que se avaliará o produto final.

-  TAREFA_ APRENDER A APRENDER INVESTIGANDO OS SECTORES ECONÓMICOS (1).pdf
PDF
-  Rúbrica Oralidade.doc.pdf
PDF
-  Sectores e grupos TÁBOAS.docx (1).pdf
PDF
-  Lingua e Literatura Galegas
http://cotovia.org/proxecto/com/com_ud2_04.html?orix=ud2&tare=12&tema=com_ud2_04.html



Añadir un comentario de clase...

organizar



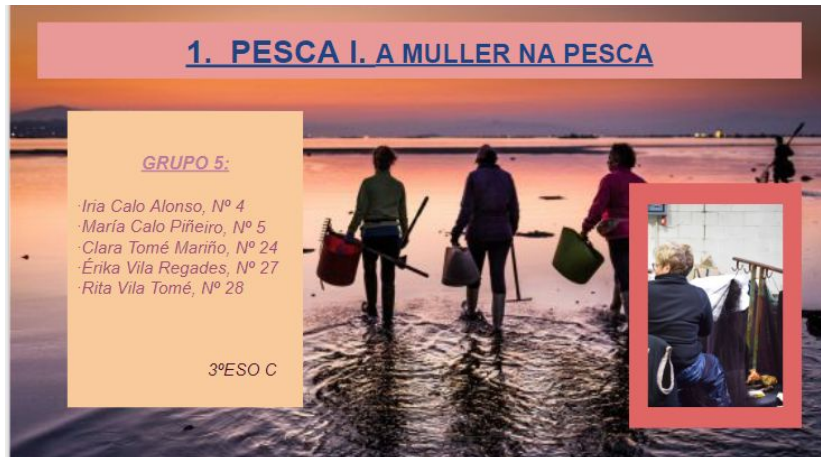
Crear-compartir-comunicar

1. PESCA I. A MULLER NA PESCA

GRUPO 5:

- Iria Calo Alonso, Nº 4
- María Calo Piñeiro, Nº 5
- Clara Tomé Mariño, Nº 24
- Érika Vila Regades, Nº 27
- Rita Vila Tomé, Nº 28

3ºESO C



Coavaliar



2017-18 Roteiros + a comunicación



ENLACES	ROTEIROS	
	1º ESO. ROTEIRO DA AUGA.	FARO DE CAAVEIRO
	2º ESO. ROTEIRO DA AUGA.	IGREXA DO LORETO
	3º ESO. ROTEIRO A FONTANDURÍN	Un camiño ata a Ponte de Cans (Nebra), pola natureza, a historia, EDAR
		MERENDEIRO DO LORETO
		PRAIA DE AGUIEIRA
		CANS
	IMPRESOS MAT.	



2018-19

Roteiros + sostibilidade



SEMANA CULTURAL
DA SOSTIBILIDADE

8 a 12 de abril
2019

"Vemos, ouvimos e lemos.
Não podemos ignorar"
Sophia de Mello Breynner

IESun
IES DE PORTO DO SON



VOCABULÁRIO DA SOSTIBILIDADE

Revisando a sostibilidade do a ao z

A
Comeza co A Reducir o consumo

AS NOSAS RECEITAS VEXETARIANAS

IES de Porto do Son



Arredor dos roteiros



21 de decembro,
Xornada da
Sostibilidade

TEMA DO CURSO 2018-19: A SOSTIBILIDADE

<u>ROTEIROS</u>	Ruta da auga (do <u>IES</u> a Cans), Ruta do Dique ao <u>IES</u> , Ruta de <u>Fontandurín</u>
<u>PROXECTO PATIO</u>	Propoñemos: sementeiro, horto, invernadoiro, sistema de rego, elaboración dunha mesa a partir da obra viva dun barco coa colaboración de carpinteiros de ribeira -aula no <u>pinar</u> -, mobiliario de xardín para crear espazos de convivencia, deseño de pistas de bici, deporte e dinámicas activas, xogos tradicionais no patio, concurso de " <u>tuneado</u> " de macetas na primavera, murais... Voz Natura e dinámicas de proxectos.
<u>AULA DE XOGOS</u>	Aberta nos recreos, con profesorado de garda. Plan de <u>Convivencia</u> .
<u>ONDA PERSEVEIRA</u>	Proxecto Radio na <u>biblio</u> :. Aula-recurso para as distintas materias. Alfabetizacións múltiples. https://ondaperseveira.wordpress.com/author/etikeles/
<u>ACCIÓNS POLA SOSTIBILIDADE (Alianza Terra)</u>	Lecturas, o etiquetado dos produtos que mercamos, canto consumo de máis, de onde vén a roupa que uso, o lixo, a limpeza no centro, limpeza nas praias, coido o consumo de luz e auga no centro, aliméntome ben, accións contra a violencia de xénero, creio produtos con obxectos de reciclaxe, o que din de nós os apelidos do <u>IES</u> , accións pola diversidade e a igualdade, saídas ao entorno e outras saídas/viaxes...
<u>PROGRAMA CON-CIENCIA</u>	<u>Sostibilidade</u> . Charlas e obradoiros para 2º de ESO. Coordinación co Grupo de Acción Litoral Pesqueira.
<u>SEOANE ANTONIO FRAGUAS</u>	A <u>Seoane</u> adícaselle o Día das Artes. A Antonio Fraguas, o Día das Letras. Traballaranse dende o marco da <u>Sostibilidade</u> .
<u>ESPAZO MAKER</u>	Proxecto solicitado. Se o conceden hai unha dotación económica para aprender dende a acción (material de tecnoloxía, de taller, de laboratorio, <u>audiovual</u>). Accións inseridas nos proxectos de centro.

a coordinación

A SOSTIBILIDADE		
ROTEIROS (vid. páxina do centro)		
ROTEIRO DA AUGA: DO IES A CANS	ROTEIRO DO PATRIMONIO E O MAR: DO DIQUE AO IES	ROTEIRO DE FONTANDURÍN: COA COMUNIDADE DE MONTES DE BAROÑA
1º de ESO, luns 22 de outubro toda a mañá	2º de ESO, data por determinar, outubro/novembro	3º de ESO, data por <u>determinar</u> da primeira saída + sementeiro de especies autóctonas no IES + reforestación na Semana Cultural
Puntos de interese a desenvolver polos departamentos: Faro de Cabeiro, <u>Edar</u> , Igrexa do Loreto, merendeiro do Loreto, praia da <u>Aguieira</u> e Cans.	Puntos de interese: praia do Dique, punta do Dique e praia de <u>Arealonga</u> , castro de Baroña, parroquia de Baroña, Coído entre Punta Cabra, praia de <u>Fonforrón</u> , Balcón de <u>Pilatos</u> , Capela da Virxe do Carme, Atalaia, Porto do Son, a vila.	Puntos de interese: a <u>Gurita</u> , <u>égoas</u> e cervos, as canteiras dos hórreos, enfilacións, o bosque do <u>IES</u> , bosque de ribeira, acacias e eucaliptos, o río Santomé, memorias etnográficas, muiños, a capela de San Tomé.
Departamentos /profesorado	Puntos a desenvolver	Niveis e temporalización aproximada.
Equipo Directivo	Coordinación / publicación produtos na páxina do centro	<u>Todo o curso</u>
Biblioteca	Adquisición de fondos, exposición dos fondos, alfabetización <u>informacional</u> , concursos literarios, xogos de pistas, guías de lectura	Todo o curso
LC Teresa	A publicidade da ruta de 1º ESO.	1º trimestre
LG	Ruta da auga: muiños, hórreos, lavadoiros, forno de tella... / a ruta cos 5 sentidos	1º ESO - 2º trimestre 1º ESO - 2º/3º trimestre

PATIO

Propoñemos: sementeiro, horto, invernadoiro, sistema de rego, elaboración dunha mesa a partir da obra viva dun barco coa colaboración de carpinteiros de ribeira -aula no pinar-, mobiliario de xardín para crear espazos de convivencia, deseño de pistas de bici, deporte e dinámicas activas, xogos tradicionais no patio, concurso de "tuneado" de macetas na primavera, murais...

Departamento e profesorado	Proxectos	Niveis/grupos e temporalización aproximada
Equipo directivo	Coordinación; dinamización	Todo o curso
Biblioteca	Xardín das palabras; libros no patio	Primavera
LC Teresa	A lingua das flores. Cores e palabras.	1º ESO: abril/maio
LG	Léxico (colaboración con Bioloxía); versos para o meu patio / Audiovisual: a mesa do patio	3º ESO: primavera 4º ESO / ITI (2º ESO)
EF	Xogos no patio; <u>circuíto</u>	Transversal; ciclo

AULA DE XOGOS

ACCIÓNS POLA SOSTIBILIDADE

Todas as anteriores o son, pero caben pequenas/grandes accións: lecturas, o etiquetado, canto consumo de máis, de onde vén a roupa que uso, o lixo, a limpeza no centro, limpeza nas praias, coido o consumo de luz e auga no centro, aliméntome ben, accións contra a violencia de xénero, creo produtos con obxectos de reciclaxe, o que din de nós os apelidos do IES, accións pola diversidade e a igualdade, saídas ao entorno e outras saídas/viaxes... AO FINAL DESTE DOCUMENTO ENGADIMOSVOS PROPOSTAS/POSIBILIDADES...

Departamento e profesorado	Proxectos	Niveis/grupos e temporalización aproximada
Equipo directivo	Coordinación e dinamización Programa Con-ciencia Semana Cultural	Transversal 2º ESO Transversal
Biblioteca	Coordinación e dinamización Adquisición de fondos Exposicións, xogos de pistas, concursos literarios, investigación, etc.	Ao longo do curso
LC 1. Teresa (LC) <u>Apelidos</u> (árbore xenealóxica) e alcumes 2. Teresa (LC) e Rocío(Orientación): a lingua de signos 3. Traballo dos roteiros 4. Departamento	E ti de <u>quén</u> ves sendo? O que din as nosas mans. Publicitamos <u>as</u> rutas (enriba) Lecturas de obras, artigos, etc.	1º ESO: outubro /novembro 1º ESO: novembro 1º ESO /2º ESO: 2º/3ª trimestre Transversal
LG 1. Sonia e M. Xesús 2. Departamento de Lingua Galega 3. Sonia e M. Xesús (con XH) 4. Departamento 5. Departamento	Os nosos <u>apelidos</u> : a nosa identidade; <u>Sonmemoria</u> Sostibilidade no meu entorno (traballo con Xeografía e Historia) Lecturas de obras, artigos, etc. Traballo dos <u>roteiros</u> (enriba)	3º ESO, final do 1º trimestre Todos os <u>niveis</u> (2º/3º trimestre) 3º ESO Transversal 1º, 2º, 3º ESO, 2º/3ª trimestre
Inglés Departamento de inglés	Lecturas obrigatorias relacionadas coa <u>sostibilidade</u>	ESO na Semana Cultural: degustación de

GRUPO DE ACCIÓN COSTEIRA- PROGRAMA CON-CIENCIA

Obradoiros ao longo do curso en 2º de ESO, repartidos entre ITI, titorías e Física e Química.

SEOANE E ANTONIO FRAGUAS

Día das Artes e Día das Letras. A arte para comunicar sostibilidade (identidade, lingua, emigración, patrimonio...).

Departamento e profesorado	Proxectos	Niveis/grupos e temporalización aproximada
Biblioteca		
LG	Diálogos poéticos entre a obra pictórica de Seoane e a obra literaria. Poesía a partir dos cadros Rosalía dialoga con Seoane e Fraguas A lírica medieval: diálogos con Seoane	Transversal 2º / 3º trimestre 2º trimestre

ESPAZO MAKER

Se nolo conceden, moito do anterior poderá desenvolverse co apoio económico, de material e de formación que conleva entrar no programa. Ademais do citado enriba: a feira tecnolóxica, sinalética, "tuneado" e insonorización de Onda Perseveira...

Departamento e profesorado	Proxectos	Niveis/grupos e temporalización aprox.
Teresa(LC)	Os libros que leron os nosos pais	1º ESO: 2º trimestre




AS NOSAS RECEITAS VEXETARIANAS

IES de Porto do Son

etikeles A WEG NA BIBLIOTECA DO IESAN

Inicio Quen somos Guías de lectura Bibliotec@: normas de uso RadioBiblio: Onda Perserverira A VER... TI, QUE LES?
Contacto Administración Novidades



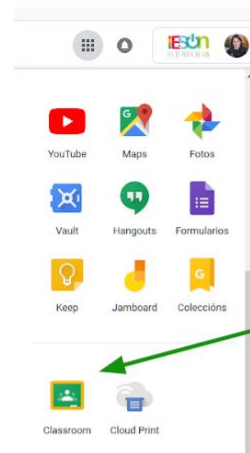
As nosas receitas vexetarianas. Proxecto interdisciplinario

No segundo trimestre do curso pasado, no marco do tema interdisciplinario da sustentabilidade, comezamos un proxecto que perseguía a facermos pensar sobre a nosa alimentación. Debates, das investigacións e experimentación

EN DESTAQUE

Bibliotecas
escolares
de Galicia

Personalizar ...




Google Classroom

FQ 3ºESO A e B

27 alumnos

Interdisciplinariedade en tempos de pandemia



Imaxe empregada con
"necesario" valor
educativo!

2020-21: Isaac Díaz Pardo



Isaac Díaz Pardo
na memoria



Busca en Drive

Novo

Prioridade

A miña unidade

Compartidos comigo

Recentes

Marcados con estrela

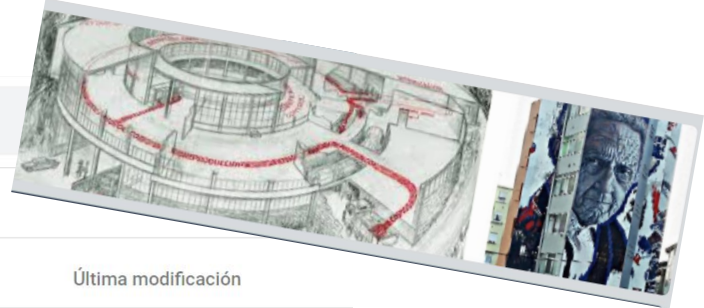
Papeleira

Almacenamento

34,8 GB en uso

A miña unidade > 2020_2021 > PROXECTO ISAAC

Nome ↑	Propietario	Última modificación
Bibliografía en pdf	eu	21 de out. de 2020 eu
Lingua Castelá	eu	13:14 eu
Lingua Galega	Maria Jesus Garcia Marino	15 de xan. de 2021 Maria Jesu...
Matemáticas_xeometría	Olga Martínez Cancelas	13:14 eu
Plástica	eu	29 de xan. de 2021 eu
Xeografía e Historia	eu	13:14 eu
Isaac Díaz Pardo na memoria	Olga Martínez Cancelas	4 de xan. de 2021 Olga Martín...
ORGANIZACIÓN	eu	16 de xan. de 2021 Rut Maria ...
Recursos	eu	3 de feb. de 2021 eu



Outras colaboracións e proxectos



Proxecto interdisciplinario ITI + Hábitos e Estilos de Vida Saudable

Nas materias de Hábitos e Estilos de Vida Saudable e Investigación e Tratamento da Información, entre todo o alumnado de 2 de ESO realizaremos un proxecto común para coñecer como os costumes no ámbito da saúde repercuten no noso benestar. Investigaremos cales son os hábitos do alumnado do noso centro e extraeremos conclusións que nos axudarán a identificar problemáticas e aportar melloras.

O produto

- Crear unha enquisa que se pasará ao alumnado do centro.
- Extraer as conclusións desta enquisa.
- Crear paneis informativos cos datos obtidos.
- De ser posible, realizar unha exposición na Casa de Cultura, no marco dunha actividade de aprendizaxe-servizo.

Obxectivos

- A tarefa, basicamente, persegue os seguintes obxectivos:
- Traballar en equipo.
 - Reforzar a utilización do Classroom e do Drive para o traballo individual e colaborativo.
 - Valorar o traballo interdisciplinario nun proxecto común entre as materias de Hábitos e Estilos de Vida Saudable e Investigación e Tratamento da Información.
 - Distinguir as fontes fiables e non fiables.
 - Procurar información e a súa reelaboración con rigor.
 - Coñecer o proceso de creación dunha enquisa mediante o formulario google.
 - Interpretar textos discontinuos a partir dos gráficos xerados nunha enquisa.
 - Extraer datos e elaborar conclusións.

LG 3º ESO D 20-21

Tablón **Trabaja de clase** Personas Calificaciones

Mulleres astrónomas

Todos los temas

Morfología

Mulleres astrónomas

#digochos

Sonia Ces García ha publicado una nueva tarea: As mulleres astrónomas

Publicado el 20 ene (Última modificación: 29 ene)

Grabación dun podcast de divulgación científica. Traballo interdisciplinario. Data límite de entrega do podcast ata o 10 de febreiro. Como moi tarde na hora de Matemáticas de ese mércores. En canto teñades o documento do guión, debedes compartilo conmigo para poder corrixi-lo a a escrita. Valoración: 1 punto, 0,5 para Matemáticas e 0,5 para Lingua Galega.

PROGRAMA DE DIVULG... PDF

Hedy Lamarr por Ana Gacilfo e Zaida Queiruga

Ver contido en YouTube

Hedy Lamarr, inventora.

Gertudre Belle Eñon por Laura Lojo

Ver contido en YouTube

2º Bach A 2020/21

Tablón **Trabaja de clase** Personas Calificaciones

Trabajos de investigación y creación

Todos los temas

temas de literatura

Trabajos de investi...

lecturas voluntarias

clases de palabras

intaxis

robos ABAU

Rut Maria Losada Soto ha publicado una nueva tarea: Tráiler sobre I... Fecha de en...

Publicado el 5 ene (Última modificación: 26 ene)

Elabora un tráiler de manera individual o por parejas. Sigue las instrucciones que se detallan en el documento adjunto.

15 Han presentado


Guía de evaluación: 5 criterios · 21 pts.

11 de febrero: la mujer en... Documentos de Google

Científicas e Documentos d

2021-2022...

@ieson.gal



GOBIERNO DE ESPAÑA MINISTERIO DE LA PRESIDENCIA, RELACIONES CON LAS CORTES Y MEMORIA DEMOCRÁTICA Agencia Estatal Boletín Oficial del Estado

Castellano ▾ Buscar 🔍 Mi BOE 👤 Menú ☰

Está Vd. en > Inicio > BOE > Calendario > 30/12/2020 > Documento BOE-A-2020-17264 < anterior siguiente >


Ley Orgánica 3/2020, de 29 de diciembre, por la que se modifica la Ley Orgánica 2/2006, de 3 de mayo, de Educación.

Ver texto consolidado

Engrenaxe

Substantivo feminino

1. Sistema de rodas con dentes que encaixan uns noutros para transmitir movemento.



Escolloendo o tema



Escoitar

o tema central do proxecto de biblioteca vén de fóra do equipo

Acoller individualidades

adoptamos a idea

Equipo de biblioteca

en cordada, facémola medrar



a biblioteca acompaña, impulsa

Emocionarte



CLUB DE CIENCIA | IES Porto do Son



"...Olla, Xan: pra esas trísticas
Que t'atogan, pra esas doores,
Hai recetas.
D'os magos deixa as lecturas;
Lee os gallegos escritores
E poetas.
Non máis soñes, bon labrego,
Non máis soñes montes d'ouro
Nin moreas.
Teu millor libro é o gallego,
Teu gran tesouro o tesouro
D'as ideas..."

Manuel Curros Enriquez. *Escritor, xornalista, poeta galego*

"Quen ensina a outros, ensínase a si mesmo..."
Jan Amos Komenský. *Escritor, lingüista, teólogo,
pedagogo, filósofo, científico, educador, dramaturgo checo*

"O ensino das Matemáticas axuda ao noso alumnado,
especialmente aos que veñen de países lonxanos,
a aprender a nosa lingua..."
Emma Castelnuovo. *Matemática, Bibliotecaria italiana*

"De nova era discriminada por ser muller; hoxe por ser maior"
Margarita Salas. *Bióloga molecular española*

"Non deixes que ningún che diga que
as Matemáticas e as Ciencias non son para ti"
Mouminatou Barry. *Enxeñeira de software e educadora en Harlem, NY city.*

"Quen non se move, non sinte as súas cadeas"



Aprendendo dos erros para mellorar

Temporalización	ITI	PEVS
1º trimestre	<ul style="list-style-type: none"> ○ Identificar e utilizar os recursos da biblioteca do centro e doutras bibliotecas (físicos e virtuais): <ul style="list-style-type: none"> ○ coñecer a organización dos fondos (CDU) ○ consultar o catálogo ○ coñecer a dispoñibilidade dos fondos ○ consultar información sobre eses fondos ○ acceder a recursos útiles para a aprendizaxe dende o blog da biblioteca ○ Distinguir fontes dixitais fiables e non fiables https://elpais.com/clima-y-medio-ambiente/2021-07-08/hay-que-reducir-el-consumo-de-carne-la-ciencia-dice-que-seria-mas-sano-y-sostenible.html https://www.semfy.com/grupos/cambio-en-la-piramide-alimenticia-los-vegetales-frescos-en-la-base-y-reduccion-del-consumo-de-hidratos-de-carbono/ 	<ul style="list-style-type: none"> ● Organizar co PAT a enquisa para novembro-décembro (Pilar e Elena, incluído a comezo de curso). Prazo aproximado de desenvolvemento 1 semana + parte da seguinte para o alumnado ausente. TODO o alumnado, tamén 2º bach. En 1º de bach en EF en 2º bach titores ou XH, unha troncal. <p>Enquisa:</p> <ul style="list-style-type: none"> ● Poñela bonita ● Alumnado de 3º de PEVS (20-21), explicar o proceso de selección de bloques de contido ● Revisar a enquisa realizada e ampliálo aos ámbitos emocional e relacións sociais.
2º trimestre	<ul style="list-style-type: none"> ○ Procurar información ○ Aprender a investigar e empregar a información no proceso de aprendizaxe para crear contidos ○ Coñecer e respectar os dereitos de autor ○ Stilización de imaxes da rede respectando a autoría ○ Citar as fontes ○ DIA DO LIBRO 	<p>Adiantar o aspecto formal do póster</p> <p>RADIO</p>
3º trimestre	<p>Elaboración de póster académico-científico</p> <p>Aviación- Exposición do traballo feito:</p> <ul style="list-style-type: none"> ● ao alumnado de 3º de ESO (avaliación) abril-maio (modelo diana cartolina; procurar fiabilidade) ● Ferramenta móbil (Plikers): <ul style="list-style-type: none"> ○ a partir da exposición ao alumnado ○ a partir da exposición aos pais/nais <p>RADIO</p>	



LINGUA GALEGA 2º DE ESO

PROGRAMACIÓN DE AULA - CONTIDOS E TEMPORALIZACIÓN

A materia impartirase partindo de diversos recursos. O **libro de texto** será só un deles. Combinarase a utilización do libro de texto con material e tarefas deseñadas polo profesorado enviadas a través da aula virtual. En caso de non presencialidade, continuaremos o curso a través da aula virtual. En caso de que se manteñan as contas de ieson.gal, estas poderán usarse para traballos en equipo ou certas actividades que faciliten as aplicacións deste dominio educativo.

Aplicarase o **Tratamento Integrado de Linguas (TIL)** e favorecerase o traballo interdisciplinario mediante actividades, proxectos conxuntos, lecturas compartidas, etc. De ser así, os contidos poderán ser avaliados dende varias materias.

As emocións, a súa relación coa arte, os hábitos e estilos de vida saudables, conmemoracións de datas relevantes... Non só traballaremos a adquisición da competencia lingüística e as **competencias** curriculares da materia, senón tamén a adquisición de competencias para a formación de persoas comprometidas cos obxectivos de desenvolvemento sostible marcados polas Nacións Unidas na Axenda 2030, directamente vencelladas aos **temas transversais**.



As tarefas de **producción textual oral e escrita** estarán presentes ao longo do curso, nos traballos a desenvolver e na avaliación das obras de lectura. Dentro do Proxecto Lector faremos dez minutos de **lectura libre** combinado con outras materias.




Contidos	Recursos	Temporalización (aproximada)
Presentación, criterios de avaliación/ explicación da planificación, avaliación inicial	Proba: formulario google + outros procedementos (creación textual -grafitis de Afganistán-, lectura -texto da escola de Francisco Castro -, oralidade). Pedir aula TIC.	3ª e 4ª semana de setembro
<u>As palabras e os dicionarios. As características da linguaxe literaria.</u>	<p>A definición: ficha (introdución da tarefa interdisciplinaria LG, ITI, PEVS e do tema interdisciplinario das emocións). Avaliarase en común nestas materias.</p> <p>Lectura dunha selección de fragmentos do libro <i>El laberinto del alma</i> de Ana Llenas. Aplicar para as características da linguaxe literaria. L. 1, páx. 16 - 17.</p> <p>TIL: Dicionarios físicos (os deles) e dicionarios virtuais (presentación). Ficha da definición.</p> <p>Presentación Aula Virtual para os dicionarios dixitais.</p> <p>https://www.slideshare.net/biblioson/os-dicionarios?ref=https://www.edu.xunta.gal/ Breve práctica na aula. Aplicación no traballo de <i>Corredora</i>.</p>	3ª e 4ª semana de setembro; TIL. aplicaranse ao longo do curso nas distintas materias
Unidades lingüísticas. Os fonemas e as palabras.	A lingua, un código, unha "caixa de ferramentas". fonemas: L. Un.1, páxs 12-13; as	4ª semana de setembro, 1ª de outubro.

1º trimestre


Inicio do curso	Sonia + Alberto: falar con Pilar para incluír a enquisa no PAT e comentarllo a Elena e eu 1º bach, en 2º revisar as troncais (Sabela, por ex, a de XH). (Elena podería comentalo aos titores para a ESO).	✓
20 SET 24 SET	LG: 1ª semana introduzo as emocións con El laberinto del alma. Seleccionando as relacionadas co proxecto ITI PEVS.	✓
27 SET 28 SET	PEVS: identificación de termos emocionais (no contexto da lectura de El laberinto del alma). Pensar preguntas para bloque emocional da enquisa.	✓
27 SET 28 SET	LG: Como definir. Usar os dicionarios físicos para identificar o proceso de definición.	✓
	PEVS: comezar coas definicións do ámbito emocional e de PEVS.	
	LG: Vocabulario da saúde. + TIL (Fr. e Inglés, só tradución: ubicalo na páxina web -glosario, quebracabezas?- no apartado de recursos transversais).	
	ITI: programación xeral e comezar coas fontes. Ter unha selección de fiables e buscar algunha non fiable. BLOQUE EMOCIONAL	




Alberto Santos Blanco ✓

27 de set. ás 09:27




Xa foi tratado e aprobado!




Sonia Ces García

27 de set. ás 09:34




Ben




Alberto Santos Blanco ✓

27 de set. ás 09:35




Na única sesión da primeira semana foime imposible. O obxectivo desta semana é amosarlle a enquisa do ano pasado, formar grupos e repensar os aspectos nos que poden centrar a súa atención para formular a pregunta relacionada coas emocións



Sonia Ces García ✓

27 de set. ás 17:21





GUIÓN DE TRABALLO DE *CORREDORA* de María Reimóndez


I Premio Agustín Fernández Paz pola Igualdade

Contextualización

A lectura non é unha actividade pechada, só relacionada coas materias lingüísticas. Na vida, o saber non está dividido en compartimentos independentes. Lendo disfrutas polo pracer de ler, mais tamén aprendes sobre xeografía, historia, ciencia, emocións... ou deporte 😊👉

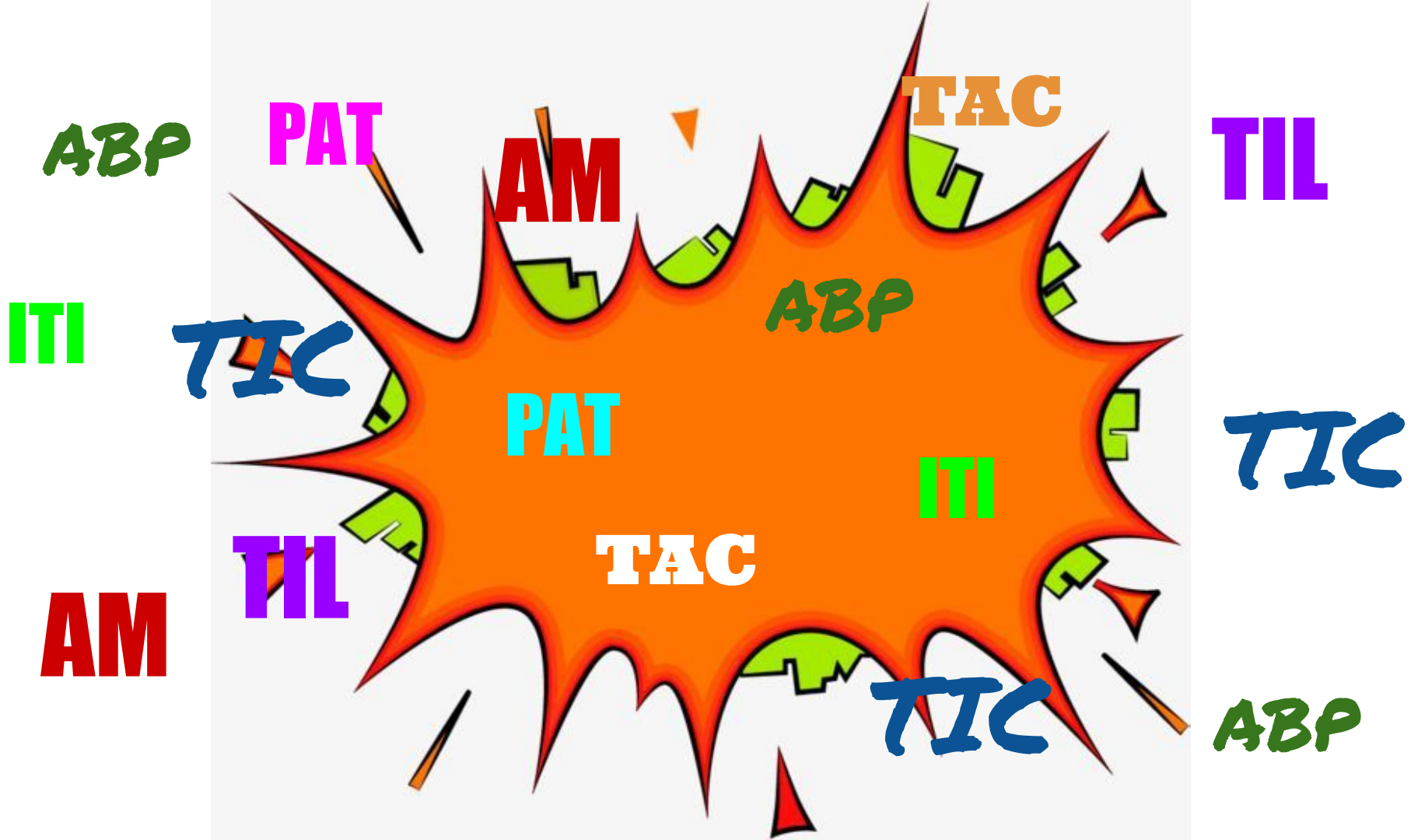
É por iso que decidimos deseñar este guión de traballo como unha tarefa interdisciplinaria nas materias de Educación Física e Lingua Galega. Sabemos que lendo *Corredora* adquirirás coñecementos e competencias do currículo que avaliaremos en conxunto.

Imos traballar tres bloques de comprensión: un bloque literario, un arredor do deporte e un terceiro bloque centrado nas emocións o tema interdisciplinario deste curso. Neles terás que responder cuestións de interpretación, procura de información, análise e redacción. Lembra que para buscar información na rede debes empregar palabras clave que permitan limitar as buscas e localizar fontes fiables e útiles para o teu traballo. Con isto evitarás a INFOXICACIÓN (información tóxica)!



	EXCELENTE 5	MOI BEN 4	BEN 3	REGULAR 2	MAL 1
BLOQUE LITERARIO					
(5%) Pregunta 1 Localiza información a partir de datos dados en fontes fiables. Cita referencia bibliográficas.	Localiza correctamente os títulos a partir dos datos dados e cita correctamente a súa referencia bibliográfica.	Localiza os títulos, cita correctamente a súa referencia bibliográfica mais con algún erro tipográfico ou de puntuación.	Localiza parte dos títulos, pero ten erros leves nunha ou en dúas das referencias bibliográficas	Localiza parte da información mais non aporta as citas bibliográficas ou ten erros en máis de dúas obras.	Non responde. A resposta non acadará un nivel mínimo de elaboración.
(5%) Pregunta 2 Identifica o tipo de narrador e xustifícaa co texto	Identifica o tipo de narrador e xustifica correctamente a resposta apoiándose adecuadamente no texto de exemplo.	Identifica o tipo de narrador e xustifica aceptablemente a resposta, apoiándose nun texto de exemplo adecuado.	Identifica o tipo de narrador, xustifica aceptablemente a resposta pero non aporta un exemplo do texto.	Identifica o tipo de narrador pero a xustificación da resposta é frouxa e non aporta un exemplo do texto.	Non responde. Non identifica o tipo de narrador nin xustifica a resposta.
(15%) Pregunta 3 Identifica o tipo de personaxe e é quen de analizar a súa caracterización	Identifica o tipo de personaxe e resume adecuadamente a súa caracterización apoiándose no texto.	Identifica o tipo de personaxe e realiza un resumo aceptable da súa caracterización, apoiado nun exemplo do texto.	Ten algún erro na identificación, no resumo da caracterización do personaxe ou na adecuación do exemplo.	Identifica practicamente ben o tipo de personaxe, mais non realiza a análise oportuna.	Non responde ou a resposta non acadará o nivel mínimo de desenvolvemento.
(10%) Pregunta 4 Analiza as características do espazo na narración e a súa importancia na obra	Analiza con corrección a importancia das referencias espaciais e aporta exemplos nas respostas.	Analiza aceptablemente a importancia das referencias espaciais e aporta exemplos nas respostas.	Analiza aceptablemente unha das referencias espaciais pero ten algún erro na outra. Aporta exemplos nas respostas.	Realiza a análise espacial pero con erros nos dous espazos, na xustificación e nalgún dos exemplos escollidos.	Non responde ou a resposta non acadará o nivel mínimo de desenvolvemento.
BLOQUE DEPORTIVO					
(15%) Pregunta 5 Coñece os diferentes métodos de traballo da resistencia e relaciónaos con apartados da obra	Establece con corrección as relacións con todos os métodos de traballo. Mostra un exemplo de parágrafos da obra complementando cada unha delas.	Redacta cun nivel medio-baixo, ten erros na puntuación e comete entre 20 e 29 faltas de ortografía. Réstase 10% en EF e un 50% en LG.	Establécese lixeiramente a relación pero hai máis de un erro na resposta. Mostra algún exemplo atopado na obra	As relacións que establece non son correctas. Menciona algún método na súa resposta . Aporta algún parágrafo da obra pero as relacións non están claras	Non responde. A resposta non se axusta ao preguntado. A resposta aportada non acadará un nivel de elaboración mínimo
(5%) Pregunta 6 Atletas africanas no maratón de Tokio 2020	Responde correctamente as dúas preguntas	Responde correctamente a unha pregunta e de forma incompleta á outra	Responde correctamente a unha das 2 preguntas	Non responde correctamente a ningunha das 2 preguntas	Non responde. Non é capaz de chegar á información que precisa para contestar
(10%) Pregunta 7 Establece a relación entre o parámetro da altitude e a mellora do sistema	Xustifica perfectamente cal é a relación entre a altitude e a mellora das condicións do sistema cardiocirculatorio	Xustifica a relación existente entre a altitude e a mellora do sistema cardiocirculatorio	Aporta algunha resposta que relaciona ámbolos dous aspectos	Non xustifica claramente a resposta. Aporta unha resposta pero non está baseada na información clave que debe	Non responde. Aporta unha resposta que non está relacionado coa pregunta

(10%) Pregunta 8 Localiza a información que inspirou a autora sobre Tiki Gelana e cita a fonte	Localiza o artigo, extrae correctamente os elementos comúns entre a corredora e o personaxe e cita correctamente a fonte do artigo.	Localiza o artigo, extrae boa parte dos elementos comúns e cita ben a fonte.	Localiza o artigo, extrae algunha da información común e cita case ben a fonte.	Localiza o artigo, mais aporta moi poucos datos na identificación dos elementos comúns. Non cita a fonte ou faino mal.	Non responde ou a resposta aportada non acada un nivel mínimo de elaboración.
BLOQUE EMOCIONAL					
(15%) Pregunta 9 Identifica as emocións de Genet	Identifica as emocións relacionadas cos fragmentos e aporta catro exemplos de emocións indicando a páxina.	Identifica as emocións aceptablemente e aporta catro emocións indicando a páxina.	A identificación das emocións só se axusta parcialmente e aporta só dúas ou tres adecuadamente. Identifica as páxinas.	Identifica minimamente as emocións e aporta dúas ou menos emocións. Non indica as páxinas ou faino mal.	Non responde ou a resposta é moi incompleta.
(10%) Pregunta 10 Identifica os obstáculos vitais e emocionais de Genet	Identifica catro obstáculos, tendo algún deles certa complexidade, e cita as páxinas oportunamente.	Identifica catro obstáculos e cita as páxinas oportunamente.	Identifica tres obstáculos e cita as páxinas oportunamente.	Identifica dous ou un obstáculos obvios, pero non referencia ben as páxinas ou non se ve clara a relación establecida.	Non responde ou identifica mal os obstáculos emocionais. Non cita as páxinas ou non o fai oportunamente.
FORMATO					
Axústase ás pautas dadas para o formato do traballo	Cumpe todas as pautas de formato dadas no guión do traballo: portada, índice, enunciados, números de páxina, tipo e tamaño de letra, interliñado, xustificación do texto, tamaño e cursiva nas citas. Non perde puntuación.	Cumpe aproximadamente o 75% as pautas de formato dadas no guión do traballo: portada, índice, enunciados, números de páxina, tipo e tamaño de letra, interliñado, xustificación do texto, tamaño e cursiva nas citas. Non perde puntuación.	Cumpe aproximadamente o 50% das pautas de formato dadas no guión do traballo: portada, índice, enunciados, números de páxina, tipo e tamaño de letra, interliñado, xustificación do texto, tamaño e cursiva nas citas. Perde un 5% en LG.	Cumpe só un 30% das pautas de formato dadas no guión do traballo: portada, índice, enunciados, números de páxina, tipo e tamaño de letra, interliñado, xustificación do texto, tamaño e cursiva nas citas. Perde o 10% en LG	Non cumpre as pautas de formato dadas no guión do traballo ou faino minimamente: portada, índice, enunciados, números de páxina, tipo e tamaño de letra, interliñado, xustificación do texto, tamaño e cursiva nas citas. Perde un 15% da puntuación en LG.
ORTOGRAFÍA					
Redacta e aplica as regras ortográficas coa corrección adecuada ao seu nivel	Redacta e aplica as regras ortográficas coa corrección adecuada ao seu nivel. Non comete erros ortográficos ou non chegan a 8.	Redacta cun nivel aceptable e non comete erros ortográficos dentro do seu nivel ou non chegan a 8. Réstase un 5% sobre 2 en LG	Redacta cun nivel medio, ten erros na puntuación e comete entre 8 e 19 faltas de ortografía dentro do seu nivel. Réstase 5% sobre 1 en EF e un 15% sobre 2 en LG	Redacta cun nivel medio-baixo, ten erros na puntuación e comete entre 20 e 29 faltas de ortografía no contexto do seu nivel. Réstase 10% sobre 1 en EF e un 20% sobre 2 en LG.	Redacta cun nivel medio-baixo, ten erros na puntuación e comete 30 ou máis faltas de ortografía no contexto do seu nivel. Réstase 15% sobre 1 en EF e un 25% en LG.



Ufffff!



MOITAS GRAZAS!!