

QUEN SEMENTA RECOLLE




CEIP DE LEIRADO
(Salvaterra de Miño)
Curso 2016/17

A IDEIA

DESENVOLVER COMPETÊNCIAS

Aprendendo a través da realização de tarefas e produções diversas, necesarias para acadar con éxito o reto que nos propoñemos




UNHA HORTA
ECOLÓGICA



OS RECURSOS

saídas

libros



familias

expertos/as



utensilios



tic



PLANIFICACIÓN

Conxuntamente

Biblioteca + EDLG + TIC + Complementarias

Cubriendo obxectivos de todos os equipos

E integrado nos currículos de cada nivel,
seleccionando contidos, obxectivos e
estándares avaliábles.

DESENVOLVEMENTO

1º TRIMESTRE : NECESITAMOS SABER

| INFORMACIÓN | TAREFAS | ACTIVIDADES | COMUNICACIÓN |
|-----------------------------|--|----------------------------------|--------------------------|
| O SOLO | ELABORACIÓN DE COMPOST (4º, 5º, 6º) | BUSCA E SELECCIÓN DA INFORMACIÓN | PANEIS INFORMATIVOS |
| O COMPOST | RECOLLEITA DE SEMENTES (Inf., 1º, 2º e 3º) | RESUMES | PRESENTACIÓN DIXITAL |
| AS SEMENTES | EXPERIMENTOS (todos) | REALIZACIÓN DUN EXPERIMENTO | EXPOSICIÓN ORAL |
| QUE SE FAI NAS NOSAS HORTAS | | ENTREVISTAS NA CASA | INFORMES DE EXPERIMENTOS |
| | | | BLOG |



ACCIÓN






INFORMACIÓN



DESENVOLVIMENTO

2º TRIMESTRE : A CULTIVAR!

| INFORMACIÓN | TAREFAS | ACTIVIDADES | COMUNICACIÓN |
|------------------------|-----------------------|----------------------------------|---------------------------|
| SEMENTAR | FACER OS SEMENTEIROS | BUSCA E SELECCIÓN DA INFORMACIÓN | MURAIIS INFORMATIVOS |
| CONDICIÓNNS NECESARIAS | | INSTRUCCIÓNNS | CARTEIS CON INSTRUCCIÓNNS |
| CALENDARIO | SEGUIMENTO E COIDADOS | FICHAS DE PLANTAS | VÍDEOS DO PROCESO |
| AS HORTALIZAS | ESTUDO DAS PLANTAS | TÁBOAS DE OBSERVACIÓN | BLOG |
| REFRÁNS | | | |



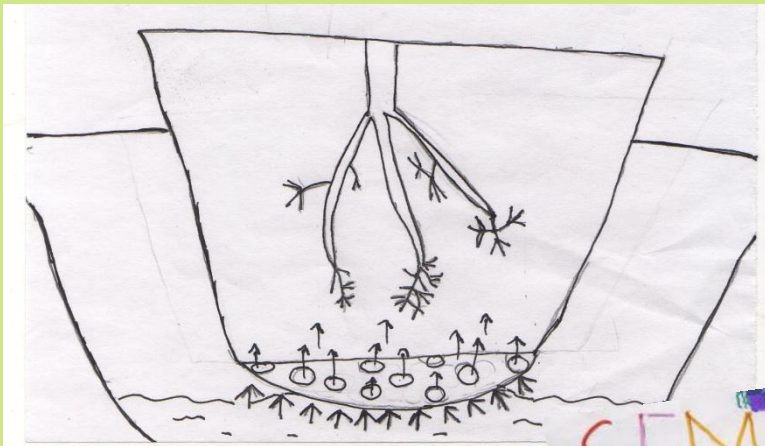
INTERCAMBIO



INFORMACIÓN
DUNHA
EXPERTA



IMAXES DO PROCESO



SEMENTEIRAS

Necesitamos guantes para non manchar as mans.
 Collemos a terra e cavámola para que
 entre osíxeno. Hai que botar abono.

Cando hai bo drenaxe a auga
 filtrase mellor. Hai que facelle uns buratos.
 Enchemos un vaso mais da metade de terra.

Agora botamos as sementes.
 Botámelle unha pouca de terra e moi pouca
 auga.

Hai que botar a planta ao Sol,
 Hai que botar a planta ao Sol,
 Despois de xer a planta.

O tomate tarda
 O pemento tarda
 A leituja tarda
 A leituja do ano.
 A semente por se se plant

CALÉNDULA

Nome: Calendula
 Familia: Compositas
 Orixe: Sitúase entre a rexión do mar
 Mediterráneo, Exipto e Sur de Europa.
 Sementeira: Sementeira Directa
 Pódese atopar en hortos, terras sen cultivar,
 campos e nas beiras dos camiños.
 É importante porque atrae aos insectos
 polinizadores.



Día...
 O tomate tarda...
 O pemento tarda...
 A leituja tarda...
 A leituja do ano...
 A semente por se se plant...

CANDO SINTIS A RULIÑA CINTAR... XA PODES SEMENTAR.

A HORTA PARA CRECER PÓDESE FAZER EN CASA.

NÉN QUE SEMENTES NO M REZÓNIO QUE SEMENTES NO ABRI NO MAIO NOK VOU SAIR.

XUNTO BRILLANTE NO ABUNDANTE.

NOITEPOA NO ESCURO, SEMENTA NO SEGURO.

SE CHOVE POLA ASCENCIÓN HORTA RUÍN EMILLO RONCO.

DESENVOLVIMENTO

3º TRIMESTRE : A HORTA

| INFORMACIÓN | TAREFAS | ACTIVIDADES | COMUNICACIÓN |
|----------------------------|---|--|----------------------------------|
| TRANSPLANTE | REPARTIR AS PARCELAS | MEDIR E ADXUDICAR PARCELAS (6º) | BLOG |
| BIODIVERSIDADE: ANIMALIÑOS | TRANSPLANTAR OBSERVAR E SOLUCIONAR PROBLEMAS QUE XURDAN | REALIZACIÓN DO TRANSPLANTE ATENCIÓN Á HORTA | REVISTA ESCOLAR |
| AGRICULTURA | ESTUDO DE PLANTAS E ANIMAIS LIÑA DO TEMPO DA AGRICULTURA | LECTURA E INFORMACIÓN REDACCIÓN DE ARTIGOS PARA A REVISTA | EXPOSICIÓN FINAL E VISITA GUIADA |



ADEMAIS...

Disfraces de Entroido

Lectura do voluntariado e actividades: “As fabas máxicas”

Conto dramatizado e mural Día da Paz

Canción do proxecto preparada na aula de música

Lecturas do voluntariado no Día da Poesía

Saída ao CIEP A Granxa

Saída á Fundación Sales en Vigo

Decoración con traballos plásticos

E outros traballos que xurdiron nas aulas

AVALIAMOS

Grao de consecución dos obxectivos xerais

Desenvolvemento do proxecto.

As producións do alumnado, segundo as
instrucións dadas.

Consecución dos estándares seleccionados.

O funcionamento dos equipos de traballo.

DOCUMENTOS DO PROXECTO

COMPROBAMOS

INTERESE



CURIOSIDADE



NECESIDADE
DE
INFORMACIÓN

MOTIVACIÓN



AUTONOMÍA





Quen sementa, recolle

CEIP de Leirado - Salvaterra de Miño



Encontros PLAMBE 2018
MOITAS GRAZAS