



Atlas Mundial da Muller

IES Plurilingüe Fontexería

Profesora: Loli Suárez Denis

Alumnado de 2º de ESO



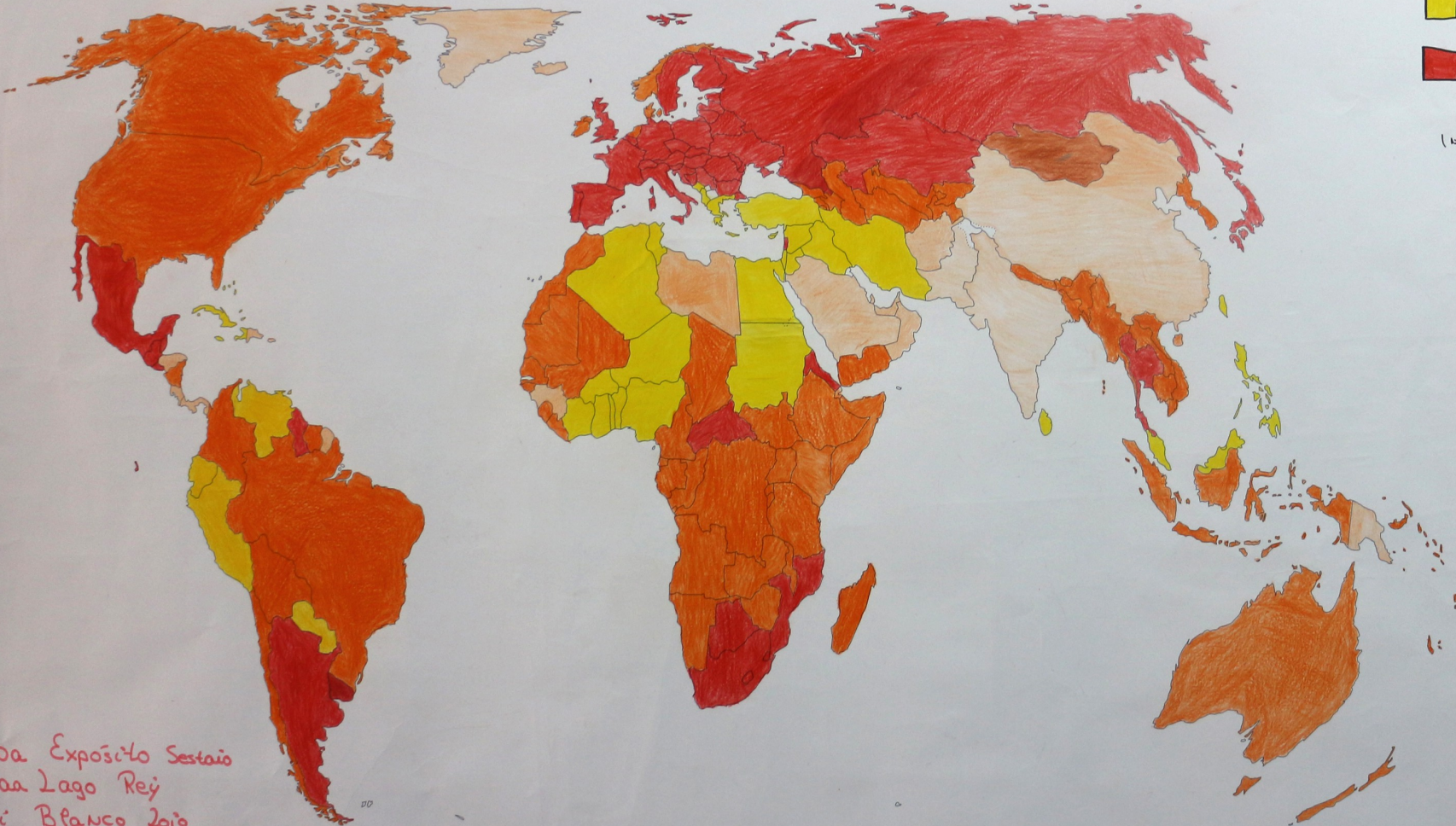
Muros - 2016

REPARTO DA POBOACIÓN POR SEXOS

Proporción Mujer / hombre
(mujeres por cada 100 hombres)

- Menor de 96
- De 96 a 99,9
- De 100 a 103,9
- 104 y Más

Mujeres que faltan
(Número de mujeres no existentes debido a prácticas selectivas de sexo)



REPARTO DA POBOACIÓN POR SEXO

Este mapa mostra a proporción de mulleres por cada 100 homes en cada país do mundo. As cores indican a seguinte clasificación:

- Menor de 96: Áreas con déficit de mulleres.
- De 96 a 99,9: Áreas con déficit moderado.
- De 100 a 103,9: Áreas con equilibrio ou exceso moderado.
- 104 y Más: Áreas con exceso significativo de mulleres.

REPARTO DA POBOACIÓN POR SEXO

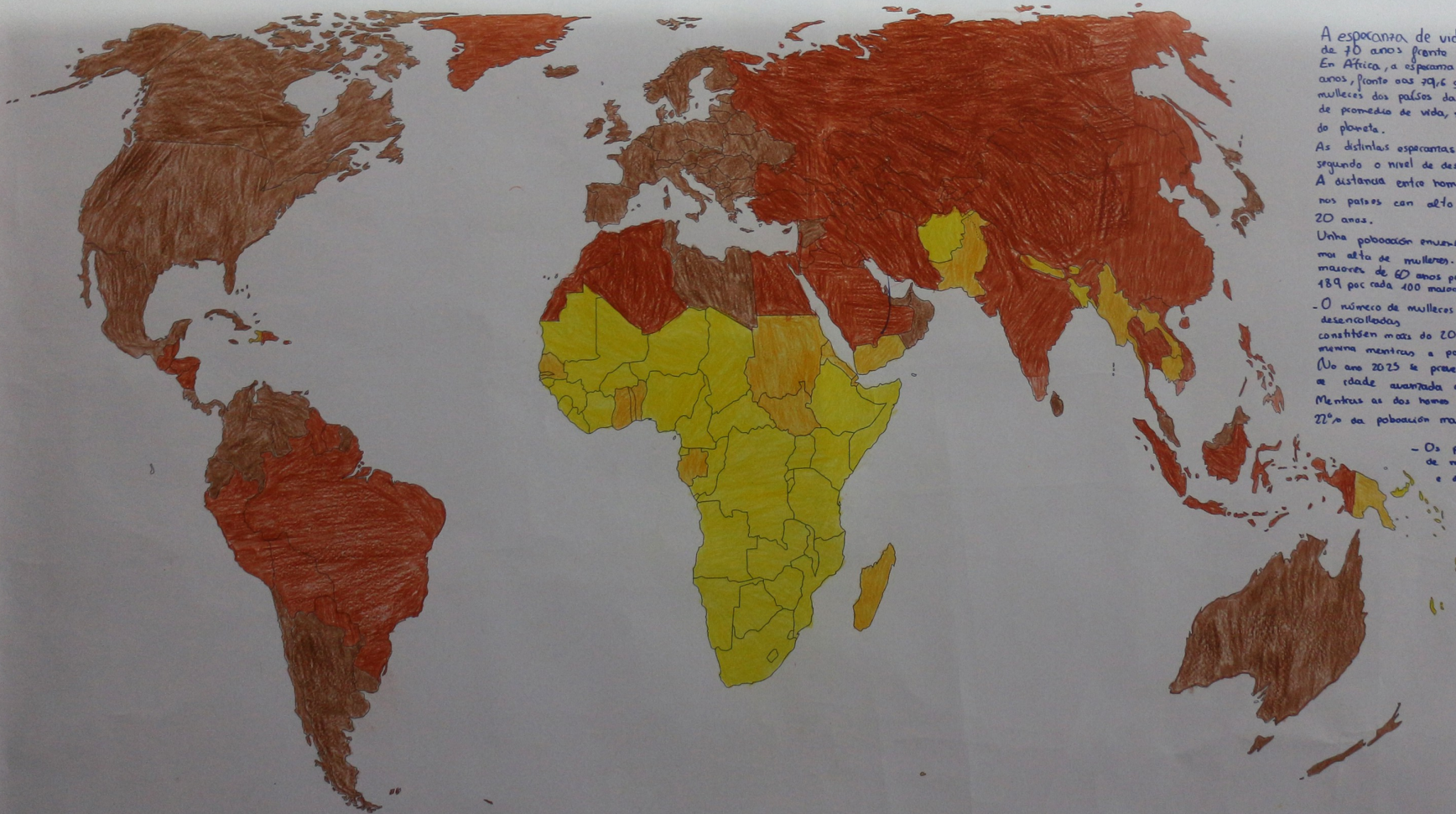
Este mapa mostra a proporción de mulleres por cada 100 homes en cada país do mundo. As cores indican a seguinte clasificación:

- Menor de 96: Áreas con déficit de mulleres.
- De 96 a 99,9: Áreas con déficit moderado.
- De 100 a 103,9: Áreas con equilibrio ou exceso moderado.
- 104 y Más: Áreas con exceso significativo de mulleres.

APBa Exposito Sestao
Carta Lago Rey
Sivi Blanco 2o
Sabela Dósiñ Ferndz.

2ºESO A

ESPERANZA DE VIDA FEMENINA




A esperança de vida feminina é do alrededor da 70 anos frente aos 65 anos dos homens. En Africa, a esperança de vida media sitúase en 50,3 anos, fronte aos 79,6 que presentan como promedio os mulleres dos países da OCDE. As xaponesas, con 75,4 de promedio de vida, son as mulleres máis longuevas do planeta.

As distintas esperanzas de vida entre sexos aumentan segundo o nivel de desenvolto económico e social. A distancia entre homes e mulleres é de 1,7 anos nos países con alto IDH. Ampléiouse nos últimos 20 anos.

Unha poboación envellecida formada por unha proporción máis alta de mulleres. No ano 2005 había 123 mulleres maiores de 60 anos por cada 100 homes, e máis de 189 por cada 100 maiores de 80 anos.

- O número de mulleres maiores de 60 anos nas rexións desenvoltoadas constitúen máis do 20% do total da poboación feminina mentres a poboación dos homes é deun 15%. No ano 2025 se prevé que a poboación dos mulleres de idade avanzada alcance o 27% do total feminino. Mentres os dos homes de máis de 60 anos representa o 22% da poboación masculina.


- Os países con maior proporción de mulleres de máis de 60 anos son de Europa Oriental e da Unión Soviética



Menos de 55



De 55 a 64,9



De 65 a 74,9



75 y máis.

A EDUCACIÓN DA MULLER NO MUNDO



A EDUCACIÓN DA MULLER NO MUNDO

- A educación é un dos pilares fundamentais nos que se pode modificar os poderes estruturais entre homes e mulleres con vistas a alcanzar a eliminación das desigualdades.
- Ademais, os Estados deberían proporcionar os recursos necesarios de acordo co número de cidadáns e cidadáns potencialmente a obter os mesmos programas de estudos, cursos, prácticas docentes e a implementación de todo o tipo de actividades das áreas académicas e técnicas.
- A educación é un dos medios máis importantes para obter os mellores resultados académicos, os resultados e o cumprimento en si mesmos que os estudos para participar no proceso de desenvolvemento, mellorando o seu carácter de vida e o da súa sociedade, pero tamén para acadar, dentro dos recursos existentes.
- Tanto como o desenvolvemento, a educación é a principal ferramenta para a transformación social.
- Nos países de máis desenvolvemento, a educación é a principal ferramenta para a transformación social, a transformación social e a transformación social.

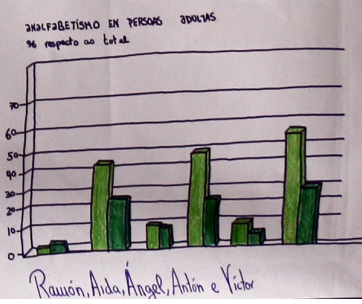
- En todo o mundo, os países de máis desenvolvemento teñen un maior número de mulleres alfabetizadas, con máis de 80 millóns de persoas alfabetizadas no mundo, dos cales máis de 40 millóns son mulleres.
- No entanto, en termos máis abstractos, a alfabetización feminina é máis baixa no continente africano, en particular en África subsaariana e o extremo oriente asiático. Tamén son baixas en parte de Latinoamérica.
- As diferenzas entre o ámbito rural e urbano en algunhas áreas son máis importantes. Nas áreas rurais, os efectos sobre a alfabetización feminina, a par e en algunhas ocasións tamén a educación, son máis débiles debido ao menor acceso a escolas, bibliotecas e outros recursos que se necesitan para a alfabetización.

Taxas de alfabetización en mulleres adultas (porcentaxe respecto ao total de mulleres con 15 anos ou máis)

- Mais de 50%
- De 25% ao 49,9%
- De 5% ao 24,9%
- Menos de 5%

ISO de alfabetización feminino como porcentaxe da poboación (base mundial: 100)

0 De 1950 100 De 2010 20%



TAXA DE ACTIVIDADE FEMININA



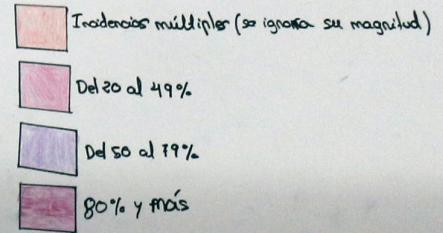
Taxa de Actividade Feminina

1. Traballo e outras actividades remuneradas que axilén, incluídas nas estatísticas de contable nacional, en relación coa poboación total, como parte do produto interno bruto e as actividades remuneradas realizadas para a explotación dos propios recursos.
2. O produto interno bruto é o produto nacional bruto de 1993, menos o produto nacional bruto de 1993, menos o produto interno bruto de 1993, menos o produto interno bruto de 1993, menos o produto interno bruto de 1993.
3. O produto interno bruto é o produto nacional bruto de 1993, menos o produto nacional bruto de 1993, menos o produto interno bruto de 1993, menos o produto interno bruto de 1993, menos o produto interno bruto de 1993.
4. O produto interno bruto é o produto nacional bruto de 1993, menos o produto nacional bruto de 1993, menos o produto interno bruto de 1993, menos o produto interno bruto de 1993, menos o produto interno bruto de 1993.
5. Desde 1990, o produto interno bruto é o produto nacional bruto de 1993, menos o produto nacional bruto de 1993, menos o produto interno bruto de 1993, menos o produto interno bruto de 1993, menos o produto interno bruto de 1993.

Sara Domínguez Cubelo
Mariña Monteagudo Lago
Laura Bouzas Caamaño
Félix de la Cruz Pedrosa
2º ESO A

VIOLENCIA INDUCIDA POR LAS DIFERENCIAS SEXUALES

Mutilación genital femenina. (porcentaje respecto al total de mujeres)



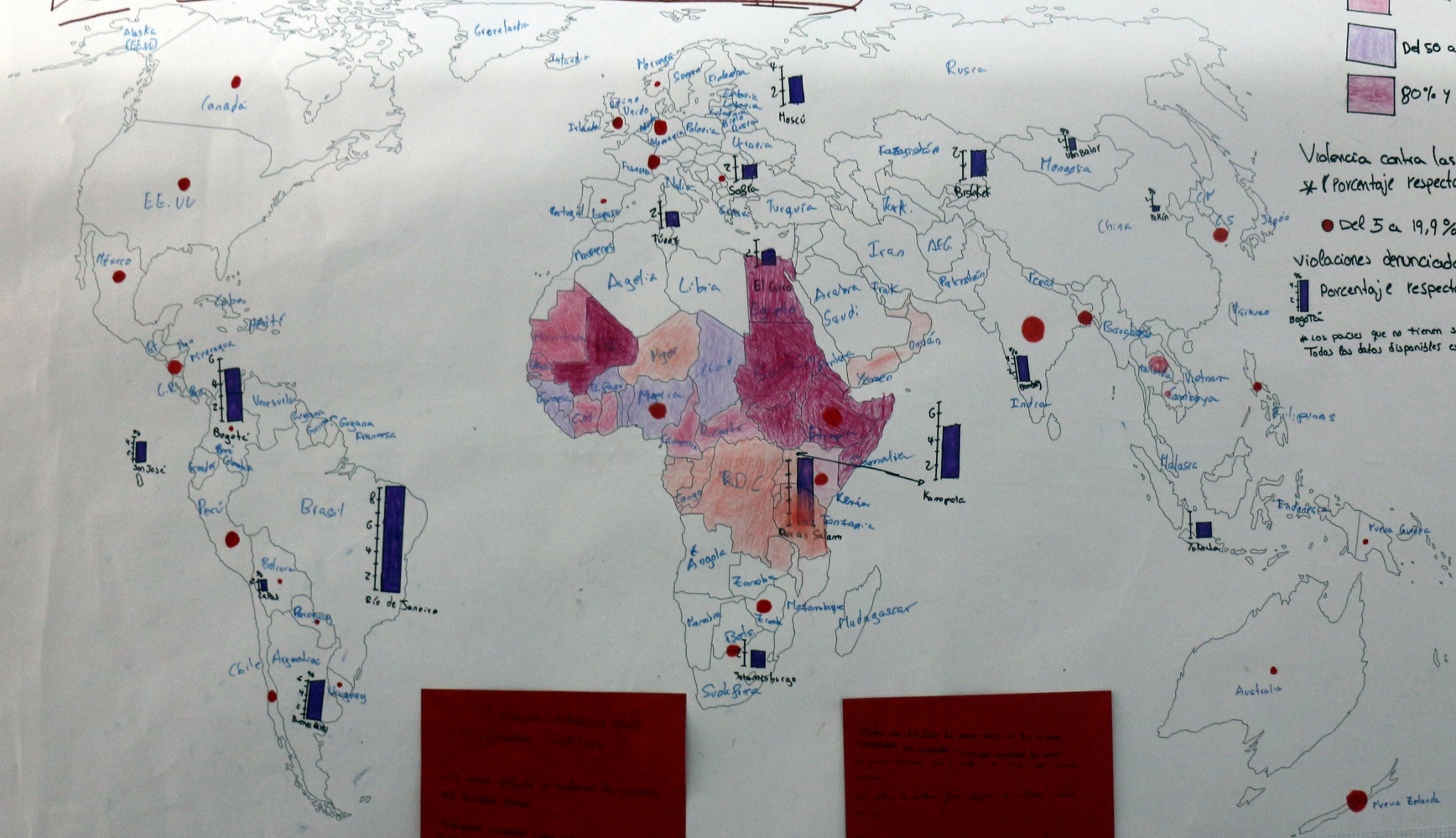
Violencia contra las mujeres por parte de su pareja * (Porcentaje respecto al total de mujeres adultas)

● Del 5 a 19,9% ● 20% y más

violaciones denunciadas. Ciudades del mundo

▮ Porcentaje respecto a la población femenina

* Los países que no tienen símbolos son sin datos.
Todos los datos disponibles están por encima del 5%.



Violencia inducida por las diferencias sexuales

La violencia inducida por las diferencias sexuales es un fenómeno que afecta a millones de mujeres en todo el mundo. Esta violencia puede manifestarse de diversas formas, desde la violencia física hasta la violencia psicológica y económica. Las causas de esta violencia son complejas y multifactoriales, involucrando factores culturales, sociales, económicos y políticos. En muchos casos, esta violencia está vinculada a roles de género rígidos y a la desigualdad de género. Es importante reconocer que la violencia inducida por las diferencias sexuales no es una consecuencia inevitable de las diferencias sexuales, sino el resultado de normas sociales y culturales que perpetúan la discriminación y la violencia contra las mujeres.

Violencia inducida por las diferencias sexuales

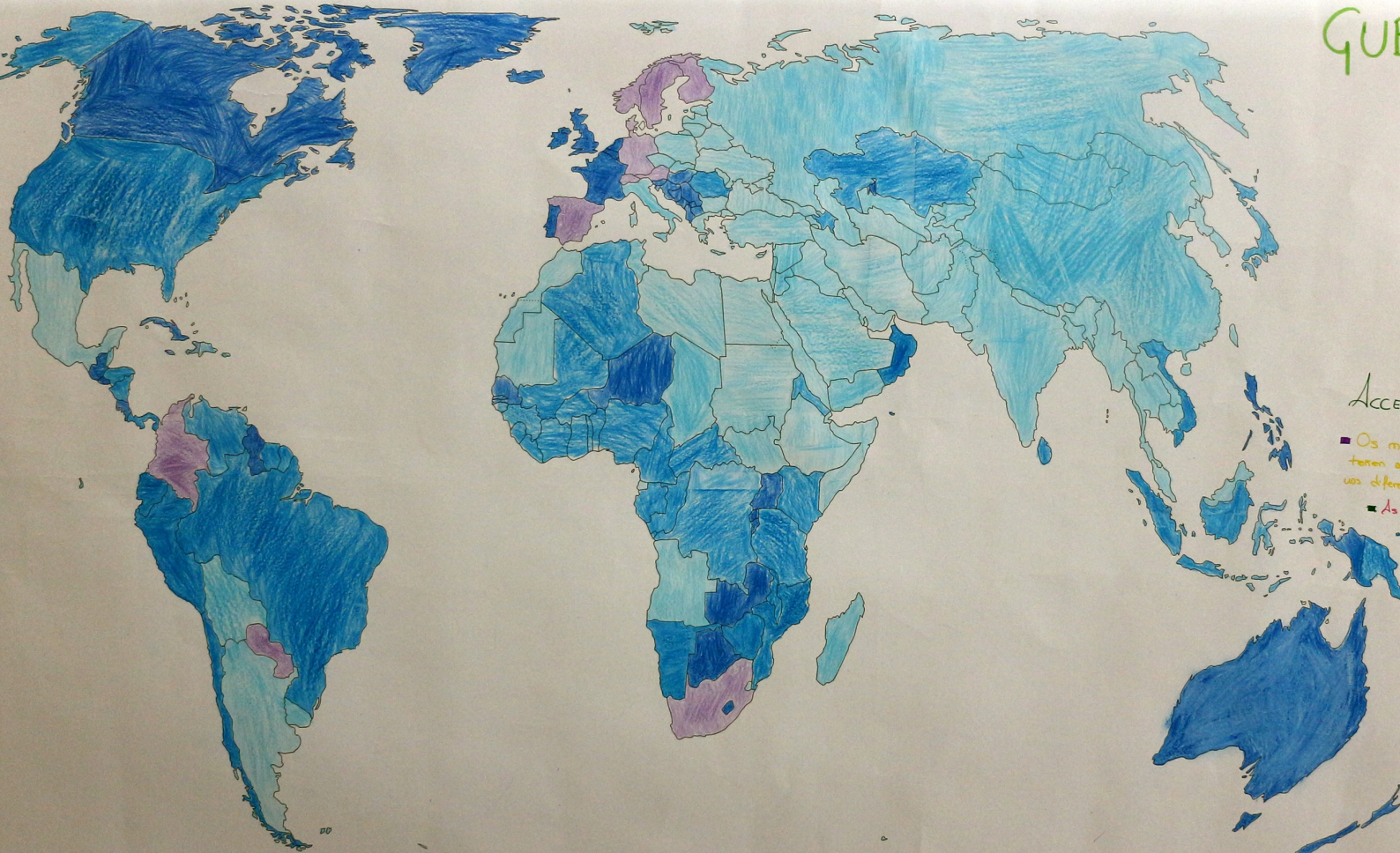
La violencia inducida por las diferencias sexuales es un fenómeno que afecta a millones de mujeres en todo el mundo. Esta violencia puede manifestarse de diversas formas, desde la violencia física hasta la violencia psicológica y económica. Las causas de esta violencia son complejas y multifactoriales, involucrando factores culturales, sociales, económicos y políticos. En muchos casos, esta violencia está vinculada a roles de género rígidos y a la desigualdad de género. Es importante reconocer que la violencia inducida por las diferencias sexuales no es una consecuencia inevitable de las diferencias sexuales, sino el resultado de normas sociales y culturales que perpetúan la discriminación y la violencia contra las mujeres.



Mind Map Theme
 Mind Map Topics
 Mind Map Title
 Mind Map Content
 Mind Map Style

~ MULLERES CON ALTOS CARGOS GUBERNAMENTAIS ~

GUBERNAMENTAIS ~



ACCESO AO PODER POLÍTICO E ECONÓMICO


■ Os mapas presentan as posibilidades de acceso que teñen as mulleres a cargos políticos, executivos e administrativos en diferentes países do mundo.

■ As desigualdades entre Estados son amplas, en ningún existe aínda unha equidade real no acceso ao poder.

■ O Índice de Potenciación de Xénero mide a desigualdade entre os sexos en ámbitos de participación política, económica e na adopción de decisións.

■ Os países nórdicos, e outros con altos niveis de PIB, teñen os IDG máis altos, reflicto da crecente e na, ás veces, significativa participación política, económica e social das mulleres.

■ O IDG demostra que as oportunidades para as mulleres só se están en parte relacionadas co seu ingreso económico; algúns países como Trinidad, Tobago, Costa Rica, Cuba, República Sudafricana e República Dominicana, teñen os IDG superiores a países con índices de desenvolvemento humano e rentas máis altas.



MULHERES POLÍTICAS

MARLENE DIETRICH (1901)
Bettie Williams (1919)

Companheira
primeira mulher
a ganhar o
Prêmio Nobel
de Paz em 1932

Jocelyne Williams (1919)
En 1937 recebeu o Nobel
pelo seu trabalho a favor
da eliminação e prevenção
das doenças bacterianas.
Embarralhada da campanha
Internacional para
a redução das munições
de guerra e a paz.

THEODORE ROOSEVELT (1858-1919)
Prêmio Nobel de Paz em 1906.
Foi o primeiro presidente
americano a receber o prêmio.
Foi o primeiro presidente
americano a receber o prêmio.
Foi o primeiro presidente
americano a receber o prêmio.

EMILY OSWALD BAIRD (1872-1955)
Prêmio Nobel de Paz em 1931.
Foi a primeira mulher a receber
o prêmio. Foi a primeira mulher
a receber o prêmio. Foi a primeira
mulher a receber o prêmio.

ANNA KÄTHE MANNING (1871-1955)
Prêmio Nobel de Paz em 1931.
Foi a primeira mulher a receber
o prêmio. Foi a primeira mulher
a receber o prêmio. Foi a primeira
mulher a receber o prêmio.

RIBESERRA MENCHU TUN (1939)
Denunciou a repressão e violação
dos Direitos Humanos da população
Mesa de seu país Guatemalteco, por
parte do governo militar. Participou
na redação da Declaração de Direitos
dos Povos Indígenas promulgada pelas
Nações Unidas. Concedeu o Nobel
em 2007.

Regra de Estado ou de Governo
(non inclui regra de Estado pertencentes a monarquia)

- Países com alguma Regra de Estado ou de Governo feminino
- Países com mais de uma Regra de Estado ou de Governo feminino

BERTHA SOPHIE FELICIA VON SUTNER (1814-1897)
Primeira mulher que recebeu
o prêmio Nobel de Paz
em 1905. Foi uma das
impulsoras do movimento
pacifista europeu.



SHIREN EBADI (1947)
Abogada e ativista política, foi a primeira mulher
a receber o prêmio Nobel de Paz em 2003. Defendeu
os direitos humanos das mulheres e das meninas
no seu país, Irã.



TERESA DE CALCUTA (1808-1891)
Fundadora da Congregação
das Missionárias de Caridade.
Dedicou-se ao cuidado de pessoas
doentes, pobres, idosos e outros
desamparados. Recebeu o prêmio
Nobel em 1979.

WANGARI MAATHAI (1940)
Líder do movimento Cinturão Verde de
Kenia. Recebeu o Nobel em 2004. Defendeu
o meio ambiente e a respeito pelos
direitos humanos e a sustentabilidade
do meio ambiente.



(1945) BAW LUNG SAN SUU KYI
Liderou o movimento de oposição de inspiração pacifista, de
defesa dos Direitos Humanos e restauração da democracia.
Foi premiada com o Nobel em 1991.