



Informe sobre os cuestionarios do centro: 36019566 - IES de Chapela. Curso 2022/2023.

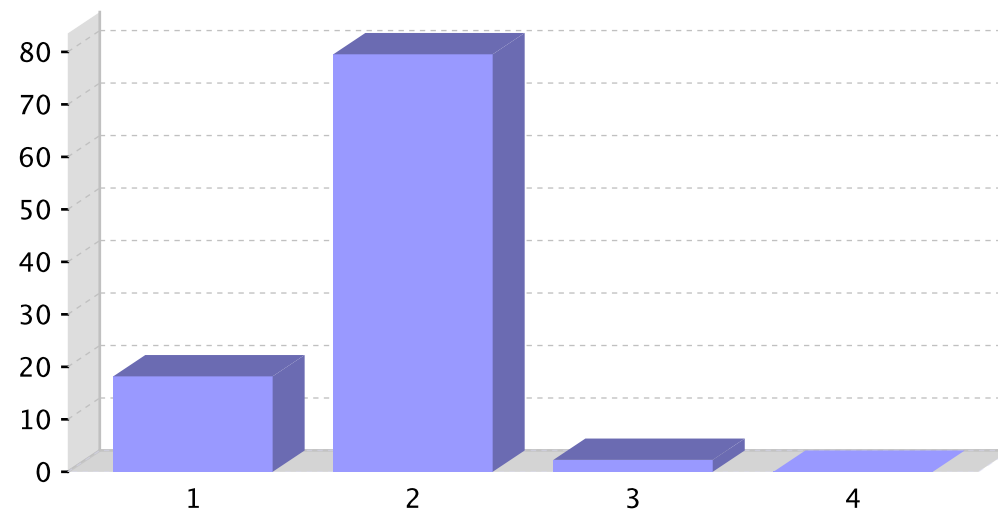
Cuestionario	Número de respostas
Profesorado	44
Persoal de administración e servizos	3
Familias	50
Alumnado de Educación Secundaria Obrigatoria	187
Alumnado de ensinanzas postobrigatorias	194

Informe sobre a recollida de datos para o profesorado

Centro: 36019566 - IES de Chapela. Curso 2022/2023

1.- Sexo

	% de respostas
1 - Home	18,18
2 - Muller	79,55
3 - Outros	2,27
4 - Sen Resposta	0,00

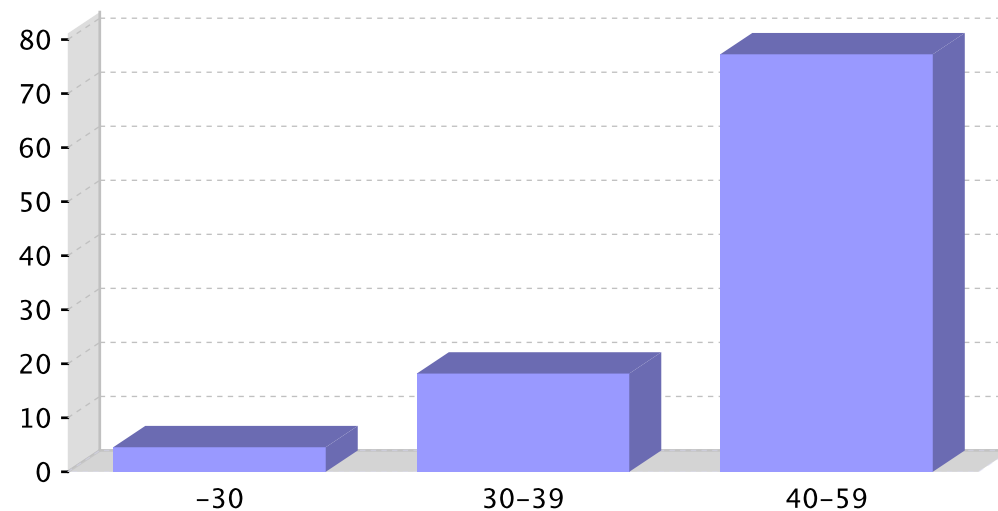


Informe sobre a recollida de datos para o profesorado

Centro: 36019566 - IES de Chapela. Curso 2022/2023

2.- Idade

Idade	% de respostas afirmativas
-30	4,55
30-39	18,18
40-59	77,27

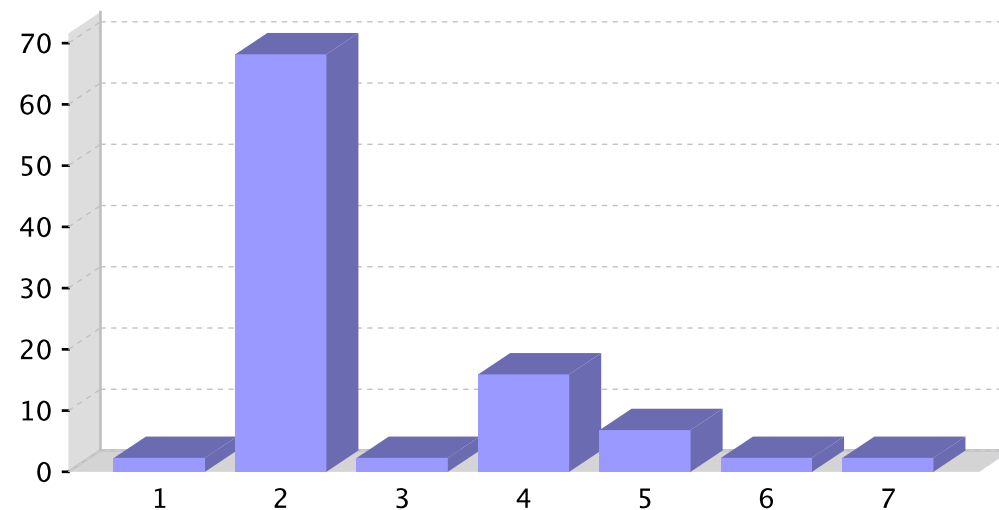


Informe sobre a recollida de datos para o profesorado

Centro: 36019566 - IES de Chapela. Curso 2022/2023

3.- Situación profesional

	% de respostas afirmativas
1 - Catedrático/a (funcionario/a)	2,27
2 - Profesor/a (funcionario/a)	68,18
3 - Mestre/a (funcionario/a)	2,27
4 - Interino/a	15,91
5 - Substituto/a	6,82
6 - Mestre/a ou profesor/a (persoal laboral)	2,27
7 - Sen resposta	2,27

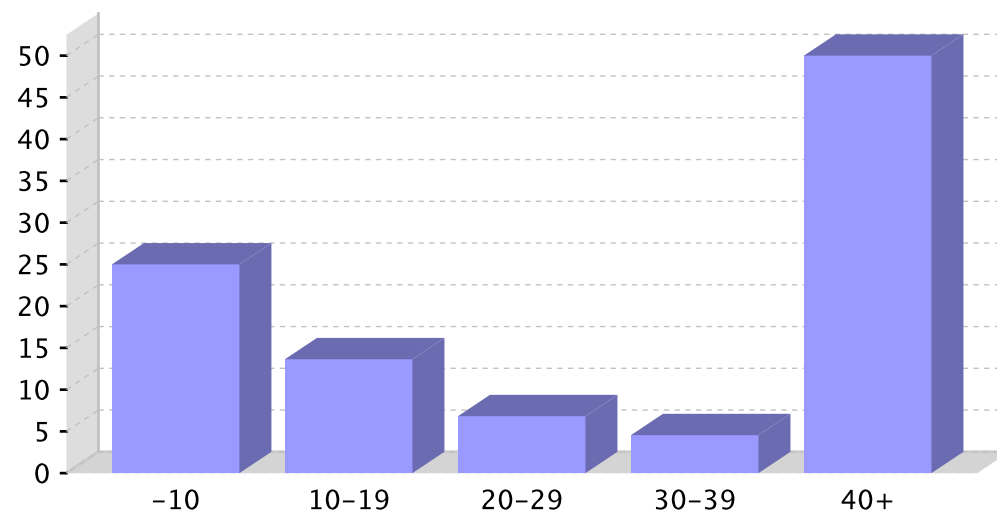


Informe sobre a recollida de datos para o profesorado

Centro: 36019566 - IES de Chapela. Curso 2022/2023

4.- Antigüidade no centro

Antigüidade no centro	% de respostas
-10	25,00
10-19	13,64
20-29	6,82
30-39	4,55
40+	50,00

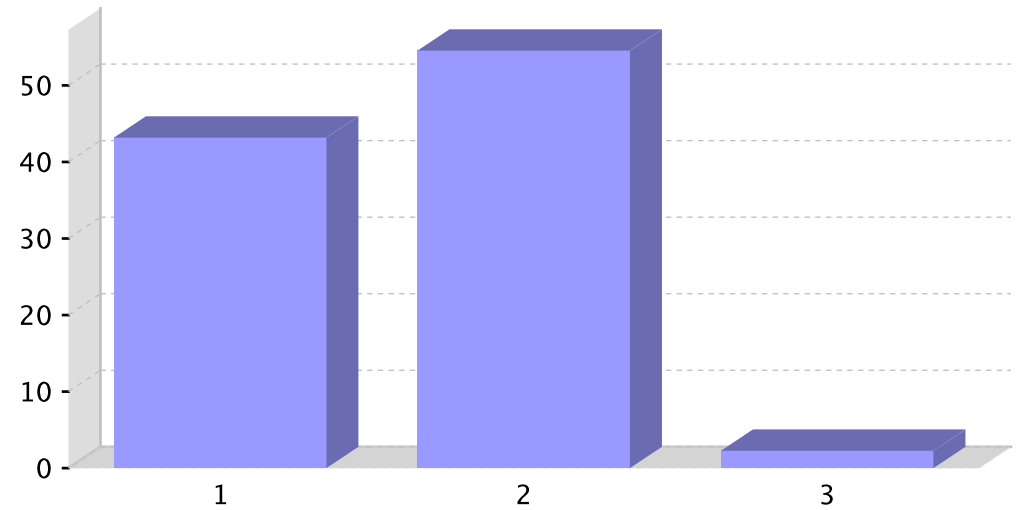


Informe sobre a recollida de datos para o profesorado

Centro: 36019566 - IES de Chapela. Curso 2022/2023

5.- É titor/a dalgún grupo de alumnado?

	% de respostas afirmativas
1 - Si	43,18
2 - Non	54,55
3 - Sen resposta	2,27

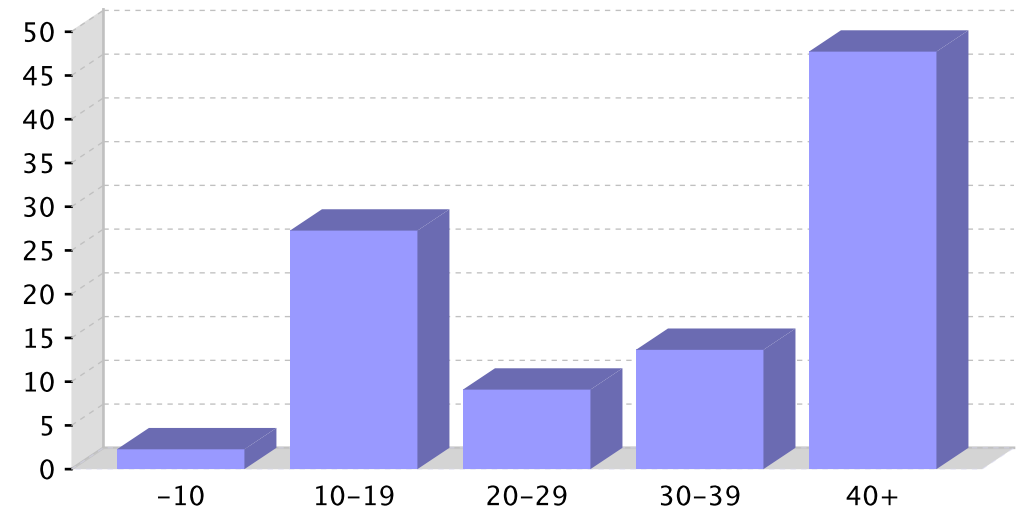


Informe sobre a recollida de datos para o profesorado

Centro: 36019566 - IES de Chapela. Curso 2022/2023

6.- Experiencia como docente

Anos de experiencia	% de respostas
-10	2,27
10-19	27,27
20-29	9,09
30-39	13,64
40+	47,73

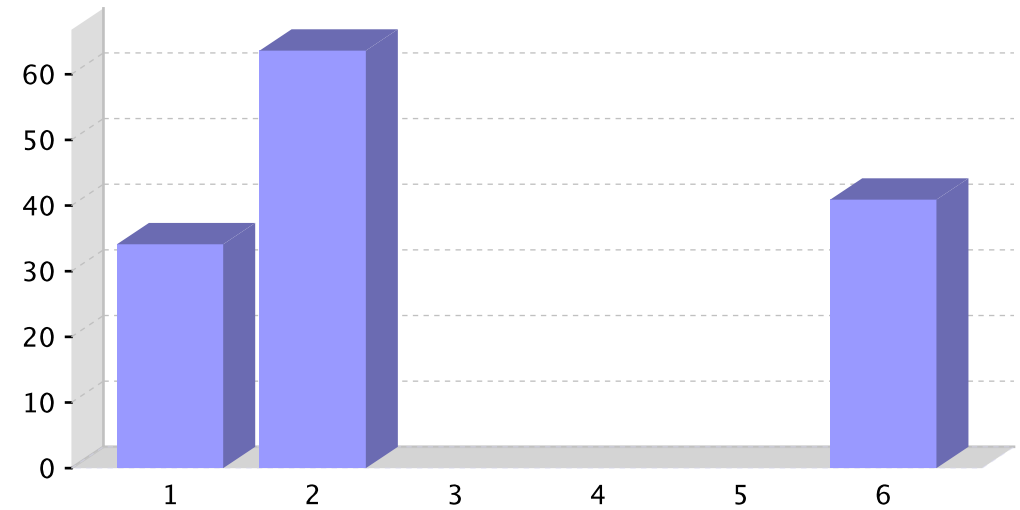


Informe sobre a recollida de datos para o profesorado

Centro: 36019566 - IES de Chapela. Curso 2022/2023

7.- Etapas onde imparte docencia

	% de respostas afirmativas
1 - En Bacharelato	34,10
2 - En Ciclos de FP	63,60
3 - En Ed. Infantil	0,00
4 - En Ed. Primaria	0,00
5 - En ensinanzas de réxime especial	0,00
6 - En ESO	40,90

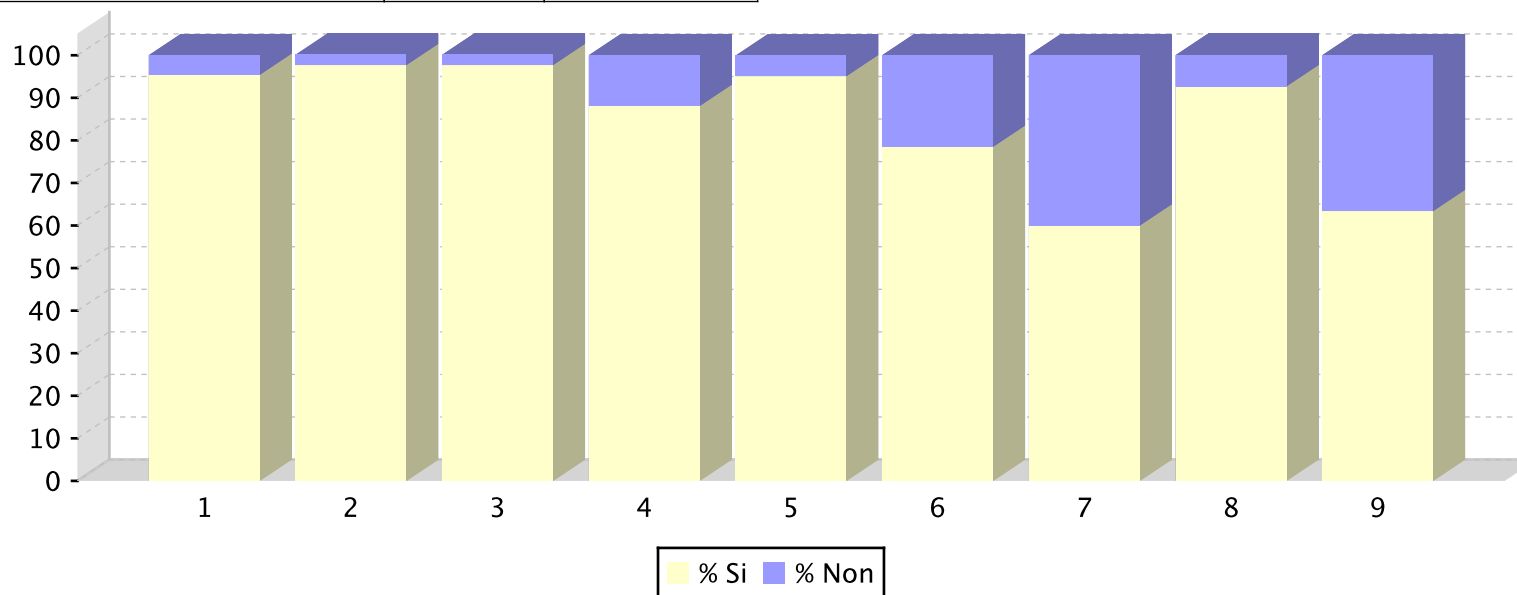


Informe sobre a recollida de datos para o profesorado

Centro: 36019566 - IES de Chapela. Curso 2022/2023

8.- Síntese se coñece os seguintes documentos ou figuras do centro educativo relacionados coa convivencia:

	% Si	% Non
1 - Proxecto educativo de centro (PEC)	95,40	4,60
2 - Normas de organización e funcionamento (NOF, antes RRI)	97,70	2,40
3 - Plan de convivencia	97,70	2,40
4 - Plan xeral de atención á diversidade (PXAD)	88,10	11,90
5 - Plan de acción tutorial (PAT)	95,10	4,80
6 - Comisión de convivencia	78,50	21,50
7 - Persoa dinamizadora ou responsable da convivencia do centro	60,00	40,00
8 - Aula de convivencia inclusiva	92,70	7,30
9 - Mediador/a ou equipo de mediación	63,40	36,60

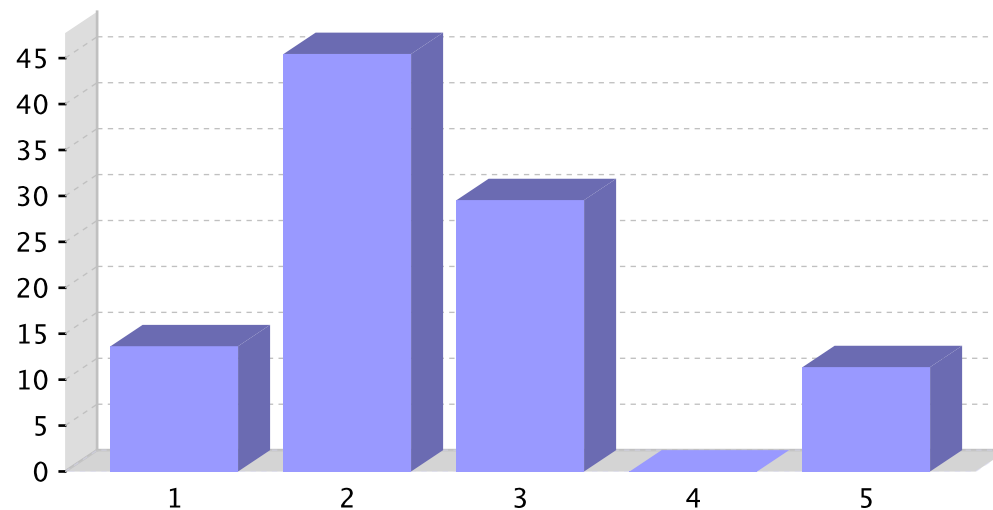


Informe sobre a recollida de datos para o profesorado

Centro: 36019566 - IES de Chapela. Curso 2022/2023

9.- Na súa opinión, a convivencia no seu centro educativo nos últimos 3 anos...

	% de respostas afirmativas
1 - Mellorou moitísimo	13,64
2 - Mellorou lixeiramente	45,45
3 - Empeorou lixeiramente	29,55
4 - Empeorou de xeito alarmante	0,00
5 - Sen resposta	11,36

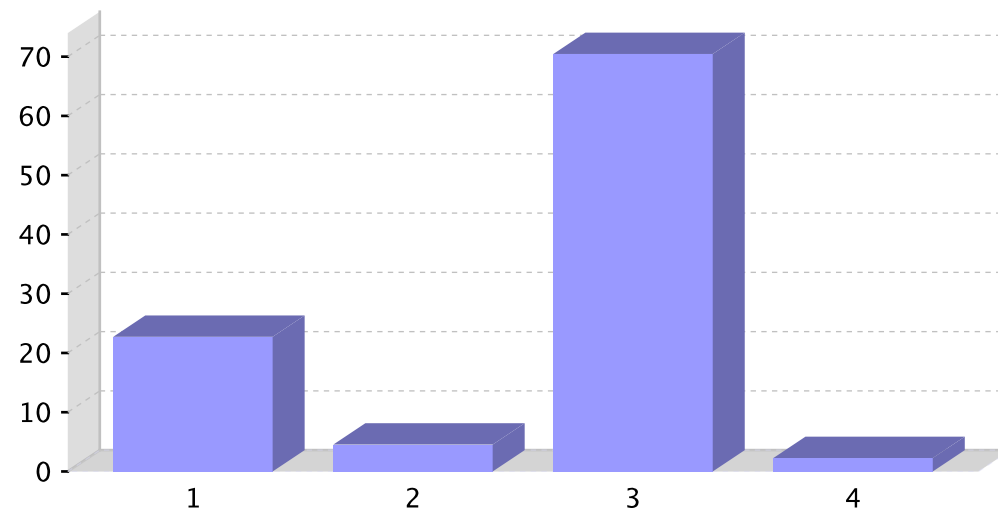


Informe sobre a recollida de datos para o profesorado

Centro: 36019566 - IES de Chapela. Curso 2022/2023

10.- Na súa opinión, existen actualmente no seu centro problemas de convivencia?

	% de respostas afirmativas
1 - Si	22,73
2 - Non	4,55
3 - De xeito puntual	70,45
4 - Sen resposta	2,27

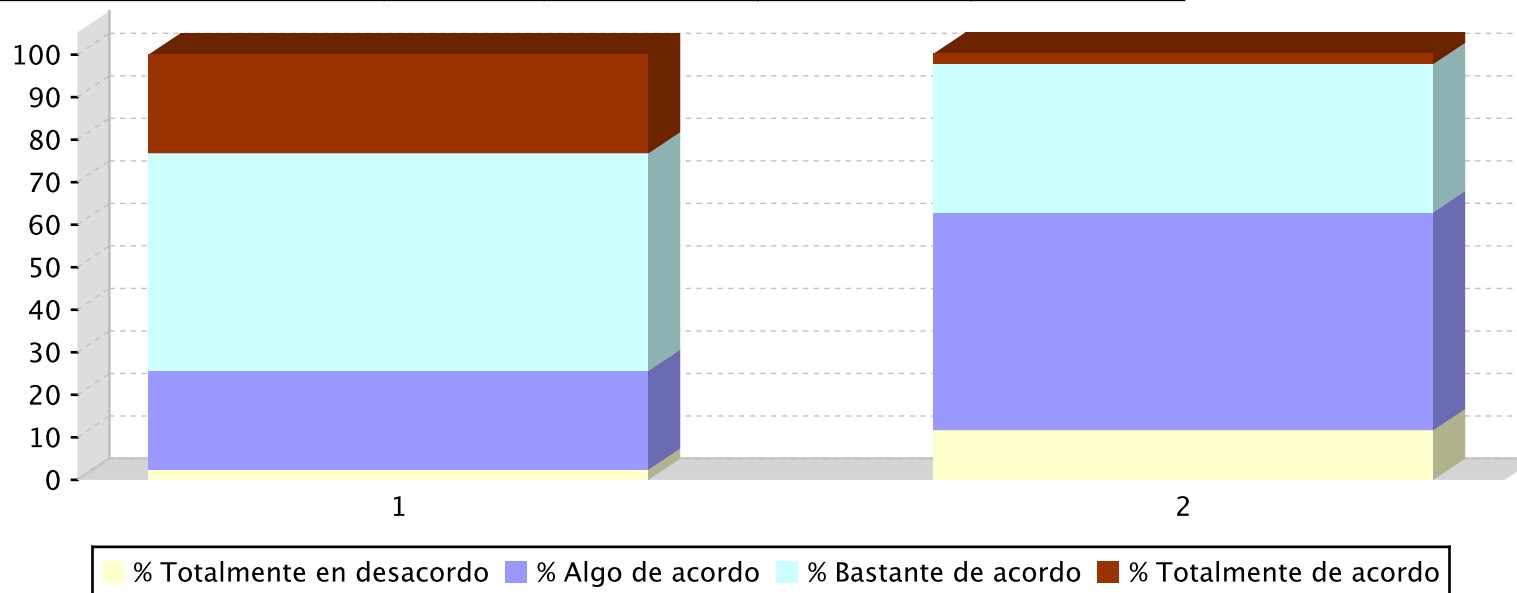


Informe sobre a recollida de datos para o profesorado

Centro: 36019566 - IES de Chapela. Curso 2022/2023

11.- Indique o seu grao de acordo coas seguintes afirmacións

	% Totalmente en	% Algo de acordo	% Bastante de acordo	% Totalmente de acordo
1 - O profesorado e outras persoas adultas do centro coñecen os problemas de convivencia do alumnado	2,40	23,20	51,20	23,20
2 - A miña formación en materia de convivencia escolar é adecuada	11,70	51,20	34,90	2,40



Informe sobre a recollida de datos para o profesorado

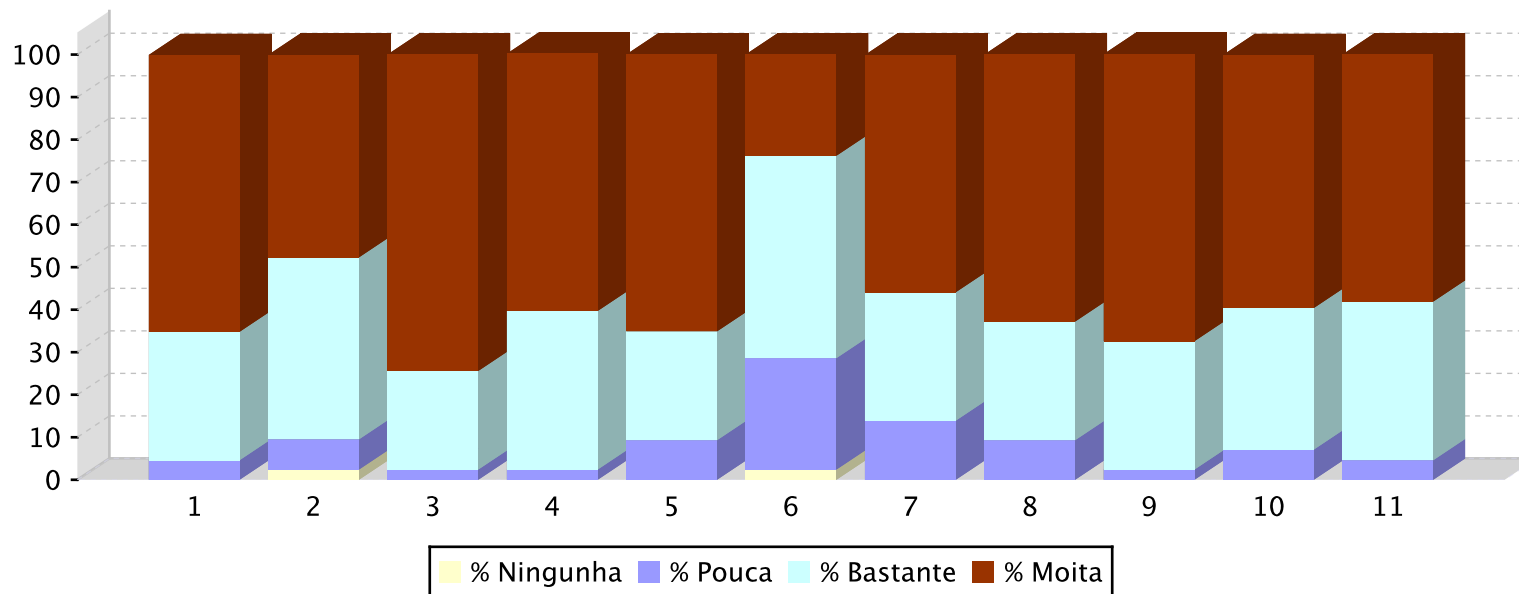
Centro: 36019566 - IES de Chapela. Curso 2022/2023

12.- Indique o grao de influencia que vostede considera que teñen as seguintes situacións na convivencia escolar

	% Ningunha	% Pouca	% Bastante	% Moita
1 - Propoñer a mellora da convivencia como un obxectivo de importancia	0,00	4,60	30,20	65,10
2 - Aplicar rigorosa e sistematicamente as normas de convivencia	2,40	7,10	42,80	47,60
3 - Abordar a convivencia dende a prevención	0,00	2,40	23,20	74,40
4 - Traballar as normas de convivencia e os dereitos e deberes na acción titorial	0,00	2,40	37,30	60,50
5 - Favorecer unha maior participación do alumnado na solución de problemas	0,00	9,30	25,60	65,10
6 - Aplicar sancións estritas	2,40	26,20	47,60	23,80
7 - Difundir entre a comunidade educativa todas as actuacións que en materia de convivencia se desenvolven no centro	0,00	13,90	30,20	55,80
8 - Levar adiante plans e programas nos que se traballe a convivencia	0,00	9,30	27,90	62,80
9 - Desenvolver programas de adquisición de habilidades e competencias sociais para todos os colectivos da comunidade educativa	0,00	2,40	30,20	67,50
10 - Crear diferentes grupos de traballo e figuras no centro para promover unha mellor convivencia (comisión de convivencia, grupos de mediación, conciliadores/as, etc)	0,00	7,10	33,30	59,50
11 - Formar ao profesorado en xestión da convivencia	0,00	4,60	37,30	58,10

Informe sobre a recollida de datos para o profesorado

Centro: 36019566 - IES de Chapela. Curso 2022/2023

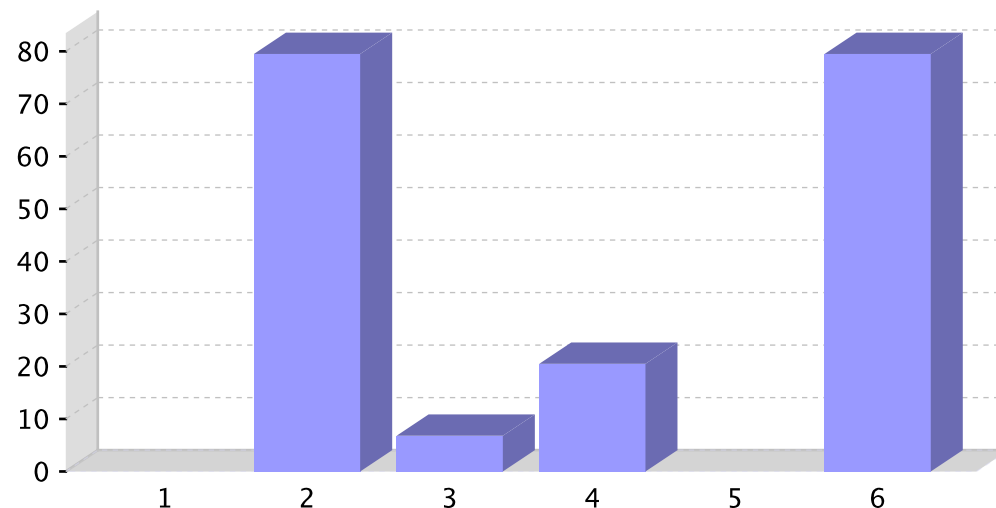


Informe sobre a recollida de datos para o profesorado

Centro: 36019566 - IES de Chapela. Curso 2022/2023

13.- Síñale a situación do seu centro en relación ao uso dos espazos comúns(biblioteca, talleres, sala de ordenadores, sala de usos múltiples, salón de

	% de respostas afirmativas
1 - A residencia está incluída nas normas de organización e funcionamento (no caso de existir no seu centro)	0,00
2 - Está regulado nas normas de organización e funcionamento do centro	79,50
3 - Non está regulado nas normas do centro, pero respéctase o que se acorda a principio de curso	6,80
4 - O transporte escolar está incluído nas normas de organización e funcionamento (no caso de existir no seu centro)	20,50
5 - O uso do comedor escolar está incluído nas normas de organización e funcionamento (no caso de existir no seu centro)	0,00
6 - Respéctase por parte das persoas usuarias o establecido nas normas	79,50

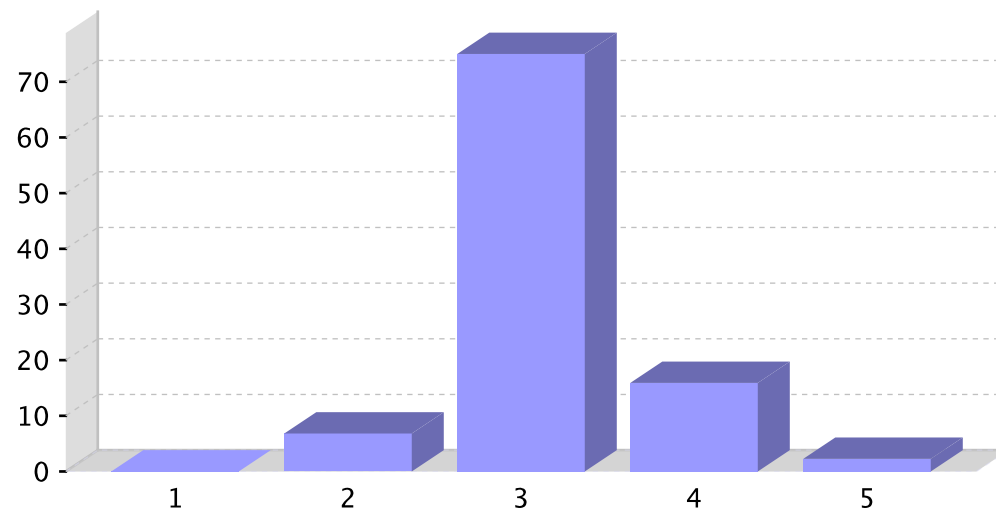


Informe sobre a recollida de datos para o profesorado

Centro: 36019566 - IES de Chapela. Curso 2022/2023

14.- Valore a frecuencia da seguinte afirmación: “Normalmente cóidanse os materiais e as instalacións do centro”

	% de respostas afirmativas
1 - Nunca	0,00
2 - Algunha vez	6,82
3 - Bastantes veces	75,00
4 - Moitas veces	15,91
5 - Sen resposta	2,27

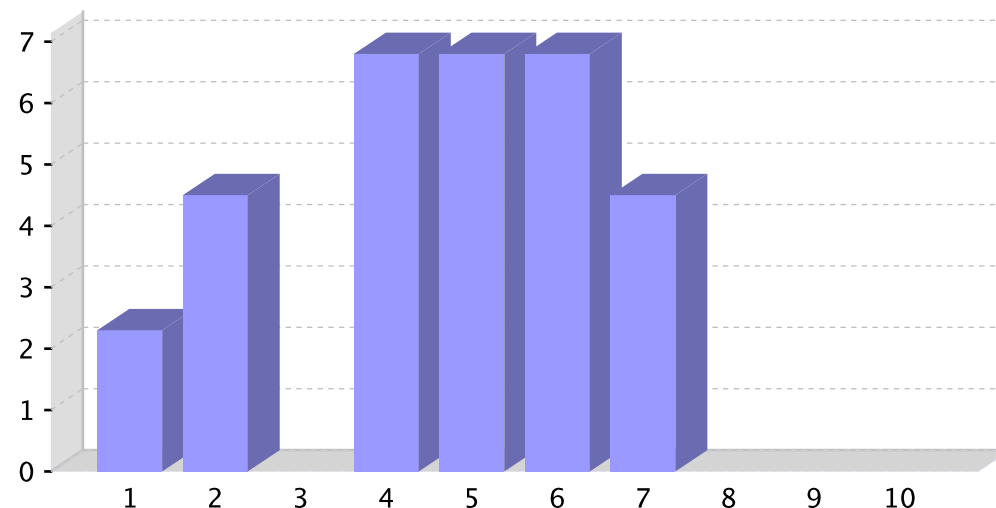


Informe sobre a recollida de datos para o profesorado

Centro: 36019566 - IES de Chapela. Curso 2022/2023

14.1.- En relación coa pregunta anterior, sinale as que correspondan:

	% de respostas afirmativas
1 - Dánanse as instalacións do centro	2,27
2 - Dánanse os vehículos e outras propiedades privadas	4,55
3 - Fanse pintadas nas mesas, nas paredes, nos aseos,...	0,00
4 - O chan do comedor ou da cafetería remata todos os días cheo de lixo, as persoas usuarias non teñen coidado	6,82
5 - O transporte escolar remata todos os días cheo de lixo, as persoas que viaxan non teñen coidado	6,82
6 - Respéctase a propiedade privada das persoas	6,82
7 - Respéctase a propiedade pública dos materiais do centro	4,55
8 - Rómpense materiais das clases e do centro	0,00
9 - Róubanse materiais	0,00
10 - Tírase lixo ao chan	0,00



Informe sobre a recollida de datos para o profesorado

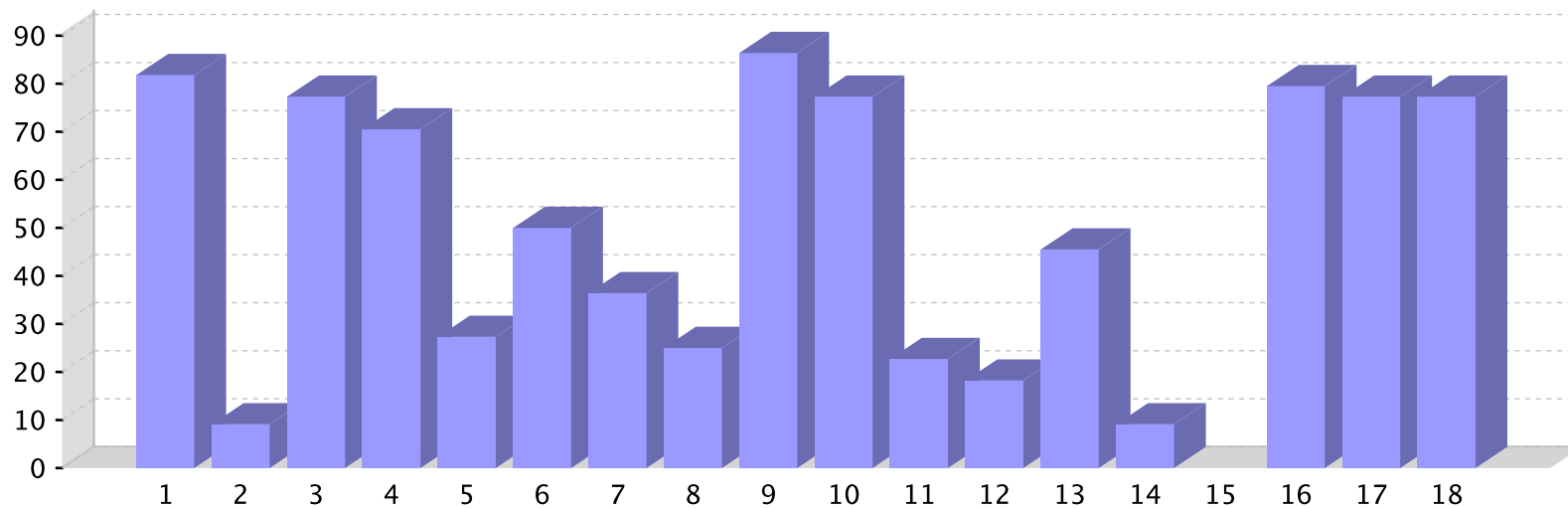
Centro: 36019566 - IES de Chapela. Curso 2022/2023

15.- Indique cales dos seguintes protocolos, programas ou actuacións sabe que se levan a cabo no seu centro:

	% de respostas afirmativas
1 - Difúndense os aspectos básicos das normas do centro	81,80
2 - Existe escola de familias	9,10
3 - Existe modelos de rexistros de incidencias ocorridas no centro coas correspondentes medidas a adoptar	77,30
4 - Existe orde nas entradas e saídas do centro, así como no comedor e no transporte escolar	70,50
5 - Existe protocolo ou programa de mediación	27,30
6 - Existe un plan de acollida para a chegada de novos integrantes á comunidade escolar (alumnado e as súas familias ou profesorado que chegan por primeira vez)	50,00
7 - Existe un plan de formación no centro en materia de convivencia	36,40
8 - Existe un programa para o desenvolvemento das competencias e habilidades sociais	25,00
9 - Existe un protocolo de absentismo	86,40
10 - Existe un protocolo de acoso escolar e ciberacoso	77,30
11 - Existe un protocolo para o establecemento de acordos co alumnado e as familias ou persoas titoras legais	22,70
12 - Existe un protocolo para o procedemento conciliado	18,20
13 - Existen campañas divulgativas dos diferentes documentos nos que se recollen os aspectos fundamentais da convivencia (Plan de convivencia e NOF)	45,50
14 - Existen no centro programas externos que facilitan formación relacionada nestes temas (exemplo: Plan director)	9,10
15 - Existen no centro programas externos que facilitan formación relacionada nestes temas (exemplo: Plan director)	0,00
16 - Solicítase o asesoramento do Departamento de orientación na xestión de conflitos no centro	79,50
17 - Trabállanse as normas de convivencia	77,30
18 - Trabállanse os dereitos e os deberes do alumnado	77,30

Informe sobre a recollida de datos para o profesorado

Centro: 36019566 - IES de Chapela. Curso 2022/2023

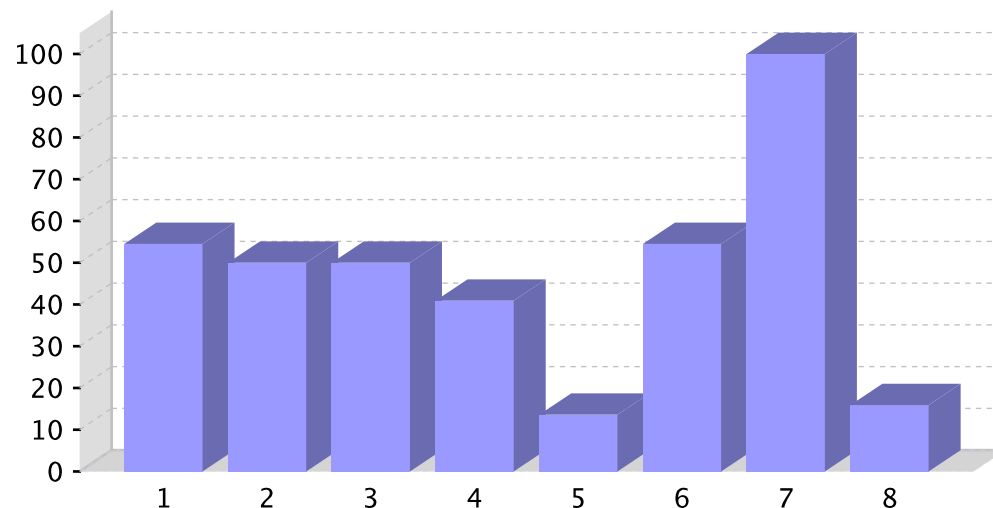


Informe sobre a recollida de datos para o profesorado

Centro: 36019566 - IES de Chapela. Curso 2022/2023

16.- Cando hai conflitos de convivencia no centro e é vostede quen os afronta, adoita resolvelos...

	% de respostas afirmativas
1 - Chamando á familia	54,50
2 - Con correccións colectivas ou individuais	50,00
3 - Con sancións (segundo a normativa)	50,00
4 - Dando consellos ao alumnado	40,90
5 - Dialogando para intentar chegar a acordos	13,60
6 - Potenciando que se traten os conflitos na titoría	54,50
7 - Restándolle importancia e deixándoos pasar	100,00
8 - Tratando o conflito entre todos/as (titor/a, profesorado, xefe/a de estudos e alumnado)	15,90

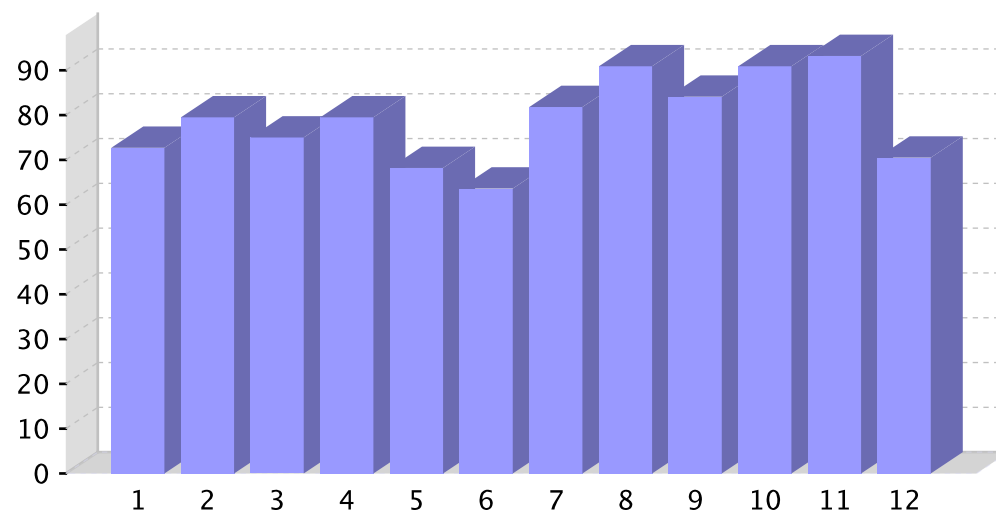


Informe sobre a recollida de datos para o profesorado

Centro: 36019566 - IES de Chapela. Curso 2022/2023

17.- Nos contactos coas familias do alumnado vostede percibe que...

	% de respostas afirmativas
1 - Amosan interese polos estudos dos seus fillos/as e fan un seguimento continuado da súa evolución escolar	72,70
2 - Amosan interese polos estudos dos seus fillos/as pero non fan un seguimento continuado da súa evolución escolar	79,50
3 - Amosan interese polos estudos dos seus fillos/as só no referente aos resultados finais que reflicten as notas	75,00
4 - Amosan interese polos seus fillos/as só no referente ao seu comportamento	79,50
5 - Desconfían da información do profesor/a e non asumen responsabilidades ante os problemas	68,20
6 - Escoitan ao profesor/a e chégase a acordos de actuación	63,60
7 - Escoitan ao profesor/a pero non se chega a acordos de actuación	81,80
8 - Non acoden cando son convocados/as	90,90
9 - Non amosan interese polo comportamento dos seus fillos/as	84,10
10 - Non amosan interese polos estudos dos seus fillos/as	90,90
11 - Non escoitan ao profesor/a e amósanse hostís cara el	93,20
12 - Recorren á dirección cando non hai acordo co profesor/a	70,50





Informe sobre a recollida de datos para o profesorado

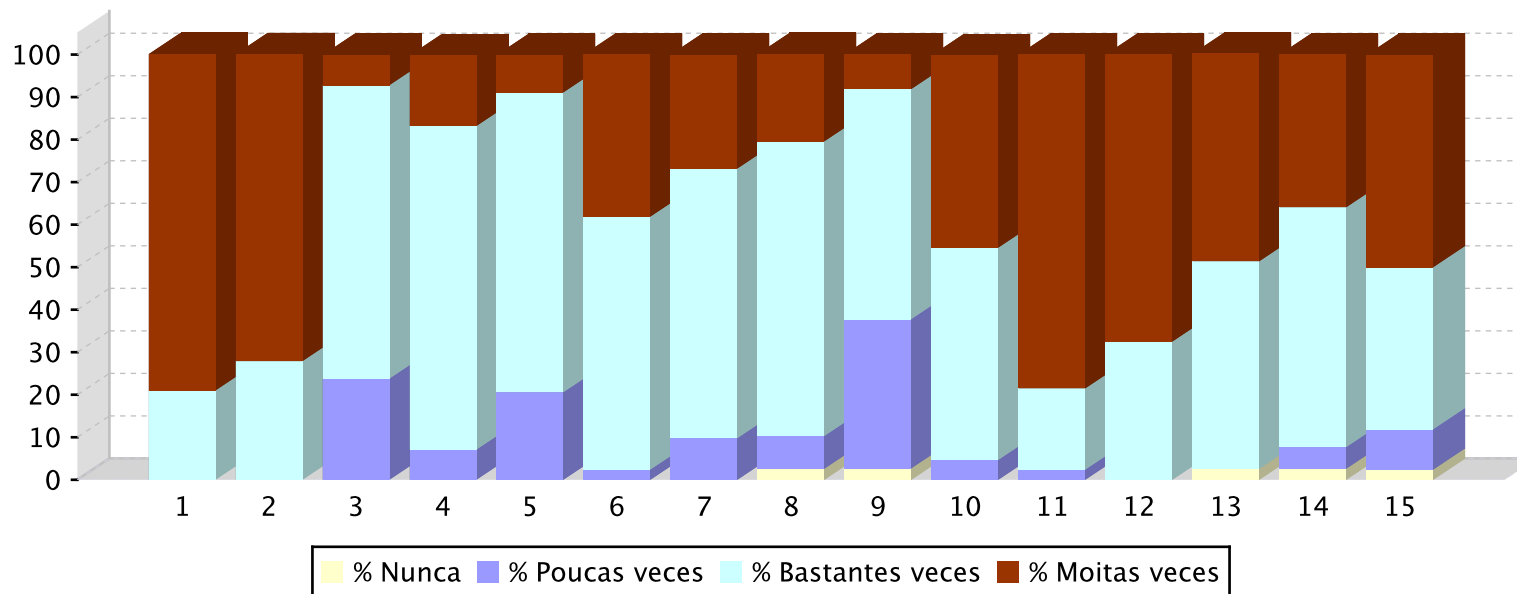
Centro: 36019566 - IES de Chapela. Curso 2022/2023

18.- Sobre a situación da igualdade e da inclusión no seu centro educativo

	% Nunca	% Poucas veces	% Bastantes veces	% Moitas veces
1 - Todo o mundo é benvido no centro	0,00	0,00	21,00	79,10
2 - O equipo docente é colaborador	0,00	0,00	27,90	72,20
3 - O alumnado axúdase mutuamente	0,00	23,80	69,00	7,10
4 - O equipo docente e os/as estudantes respéctanse mutuamente	0,00	7,10	76,10	16,60
5 - O equipo docente e as familias colaboran	0,00	20,60	70,50	8,80
6 - As persoas adultas e o alumnado son receptivos/as á variedade de identidades de xénero	0,00	2,40	59,50	38,10
7 - O centro educativo e a comunidade local apóianse entre si	0,00	9,80	63,40	26,80
8 - O equipo docente vincula o que ocorre no centro coa vida dos e das estudantes no fogar	2,60	7,70	69,30	20,50
9 - As expectativas son altas para todo o alumnado	2,70	35,10	54,10	8,10
10 - Todo o alumnado é valorado por igual	0,00	4,70	49,90	45,20
11 - O centro educativo rexeita todas as formas de discriminación	0,00	2,40	19,10	78,50
12 - O centro educativo promove a convivencia e a resolución pacífica de conflitos	0,00	0,00	32,50	67,50
13 - O centro educativo ten un enfoque de liderado inclusivo	2,60	0,00	48,80	48,80
14 - Os grupos de ensinanza e aprendizaxe organízanse de forma equitativa para apoiar a aprendizaxe de todo o alumnado	2,60	5,10	56,40	35,90
15 - O centro educativo é fisicamente accesible para todas as persoas	2,40	9,50	38,10	49,90

Informe sobre a recollida de datos para o profesorado

Centro: 36019566 - IES de Chapela. Curso 2022/2023



Informe sobre a recollida de datos para o profesorado

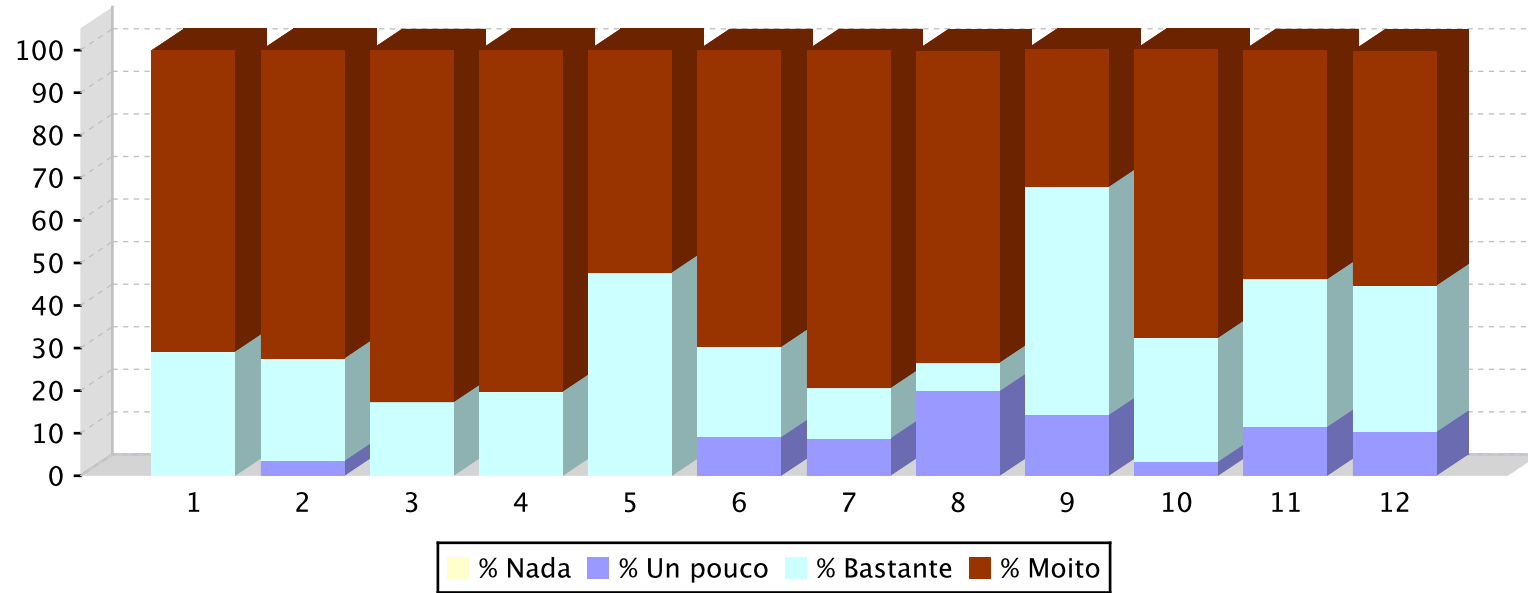
Centro: 36019566 - IES de Chapela. Curso 2022/2023

19.- Valore canto considera que inflúen os seguintes aspectos na conduta do alumnado conflictivo:

	% Nada	% Un pouco	% Bastante	% Moito
1 - Aumento da tolerancia na sociedade	0,00	0,00	29,20	70,80
2 - Falta de disciplina escolar	0,00	3,50	24,10	72,40
3 - Características da personalidade do alumno/a	0,00	0,00	17,30	82,70
4 - Problemas familiares (familias desestruturadas)	0,00	0,00	19,80	80,20
5 - Facilitade no acceso as tecnoloxías da información e comunicación	0,00	0,00	47,80	52,20
6 - Formación pedagóxica do profesorado para afrontar novas problemáticas	0,00	9,10	21,20	69,70
7 - Formación do profesorado en técnicas de regulación de conflitos	0,00	8,80	11,80	79,40
8 - Contexto social	0,00	19,90	6,70	73,30
9 - Ampliación da idade de escolarización	0,00	14,30	53,60	32,20
10 - Tipo de organización e clima do centro	0,00	3,30	29,10	67,70
11 - Obrigatoriedade da etapa educativa da ESO	0,00	11,50	34,70	53,80
12 - Metodoloxías inadecuadas	0,00	10,30	34,40	55,20

Informe sobre a recollida de datos para o profesorado

Centro: 36019566 - IES de Chapela. Curso 2022/2023

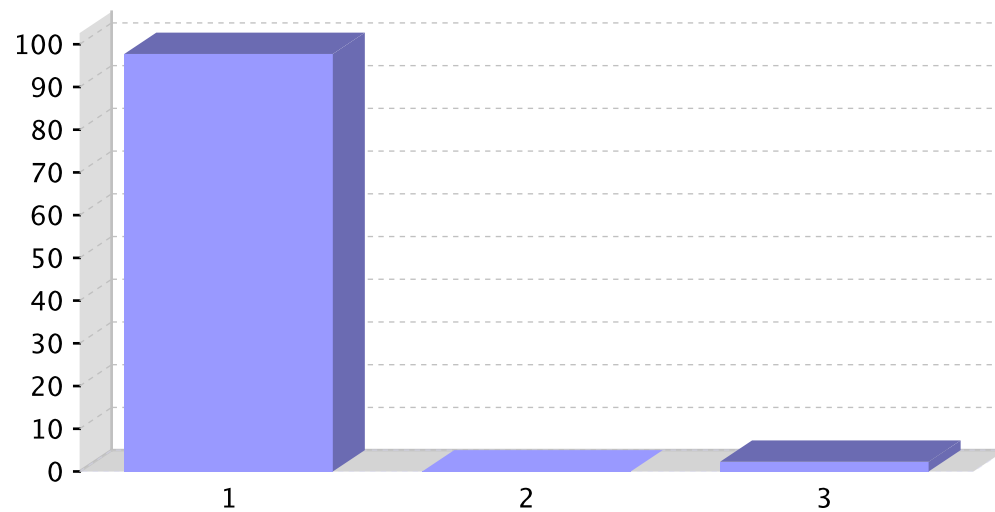


Informe sobre a recollida de datos para o profesorado

Centro: 36019566 - IES de Chapela. Curso 2022/2023

20.- Está vostede satisfeito co centro no que traballa?

	% de respostas afirmativas
1 - Si	97,73
2 - Non	0,00
3 - Sen resposta	2,27

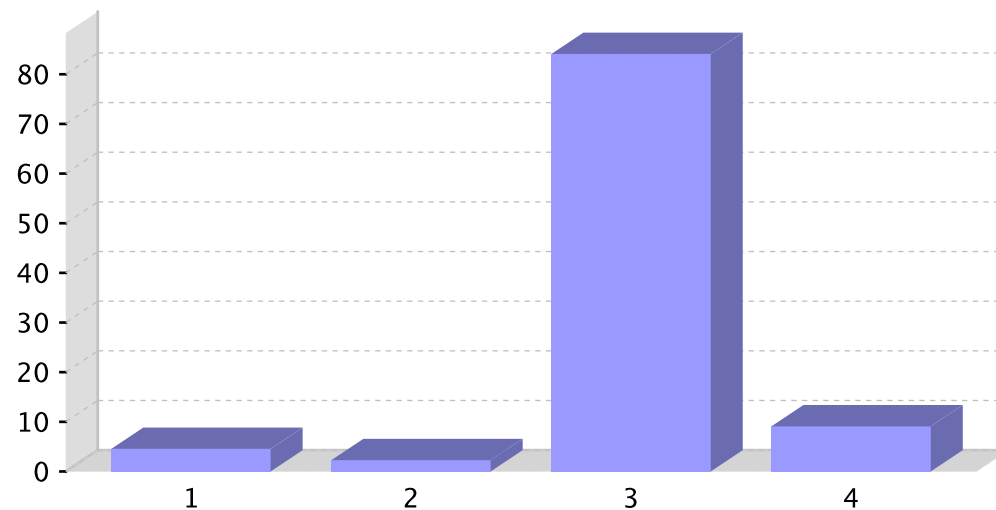


Informe sobre a recollida de datos para o profesorado

Centro: 36019566 - IES de Chapela. Curso 2022/2023

21.- En xeral, a linguaxe do seu centro (sinalización de espazos, documentos, etc) emprega...

	% de respostas
1 - Masculino (alumnos, profesores,...)	4,55
2 - Feminino (alumnas, profesoras,...)	2,27
3 - Ambos ou o substantivo colectivo (alumnos e alumnas/alumnado, profesores e profesoras/profesorado, familias, ...)	84,09
4 - Sen resposta	9,09

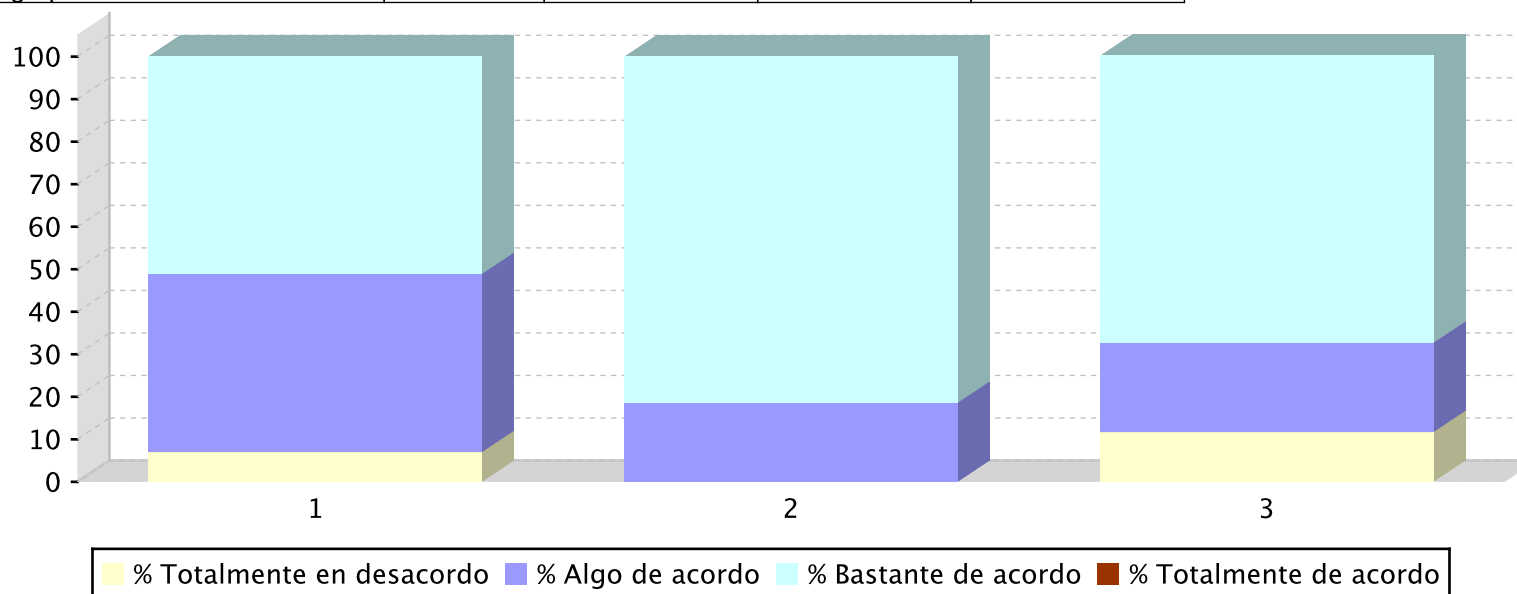


Informe sobre a recollida de datos para o profesorado

Centro: 36019566 - IES de Chapela. Curso 2022/2023

22.- Indique o seu grao de conformidade coas seguintes afirmacións:

	% Totalmente en	% Algo de acordo	% Bastante de acordo	% Totalmente de acordo
1 - Os materiais que vostede usa na aula empregan unha linguaxe inclusiva	7,00	41,90	51,20	0,00
2 - Na súa interacción co alumnado en grupo trata de incluír a todas as persoas	0,00	18,60	81,40	0,00
3 - Á hora de establecer grupos de traballo tenta que sexan grupos mixtos	11,70	21,00	67,50	0,00

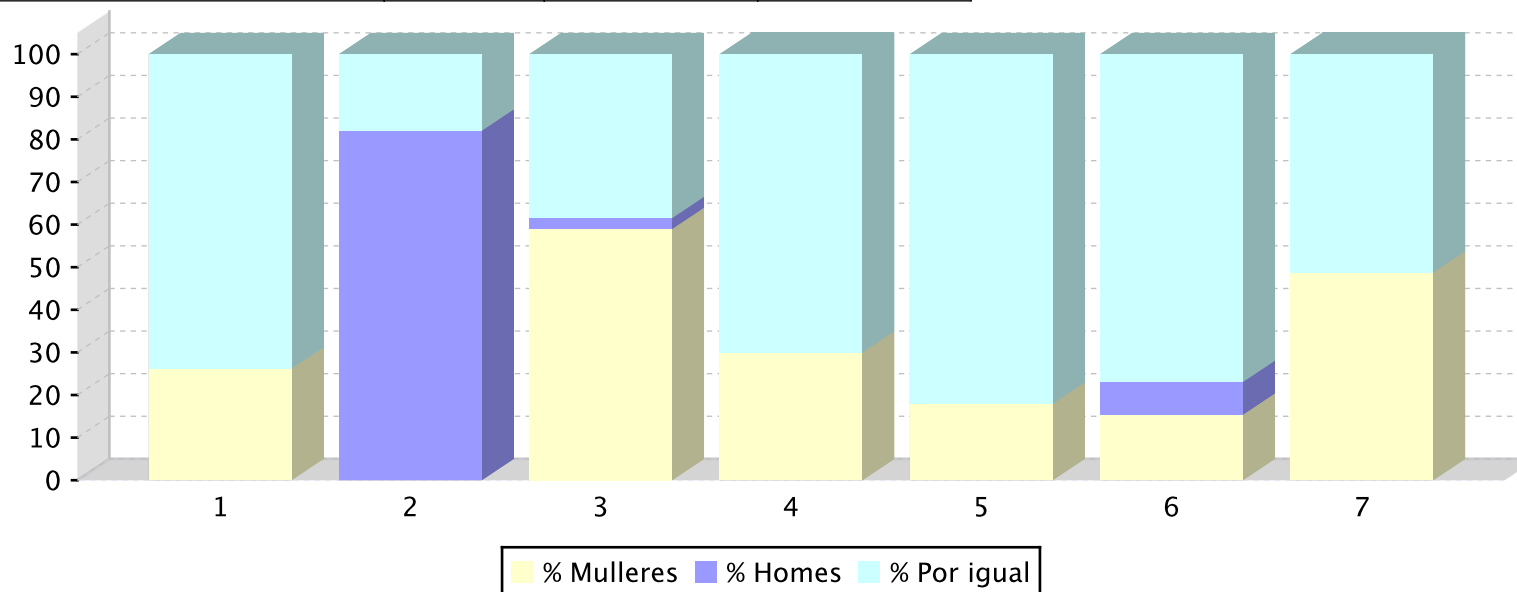


Informe sobre a recollida de datos para o profesorado

Centro: 36019566 - IES de Chapela. Curso 2022/2023

23.- Síñale que persoas do teu centro educativo adoitan realizar as seguintes actividades:

	% Mulleres	% Homes	% Por igual
1 - Sentar nas primeiras filas da aula	26,19	0,00	73,81
2 - Xogar nas pistas deportivas durante o tempo de lecer	0,00	82,05	17,95
3 - Estar preto das pistas deportivas pero sen usalas	58,97	2,56	38,46
4 - Ir biblioteca no tempo de lecer	30,00	0,00	70,00
5 - Asistir a actividades culturais do centro educativo	17,95	0,00	82,05
6 - Manter as instalacións do centro (proxector, persianas, outros equipamentos, etc)	15,38	7,69	76,92
7 - Limpar as instalacións do centro	48,78	0,00	51,22

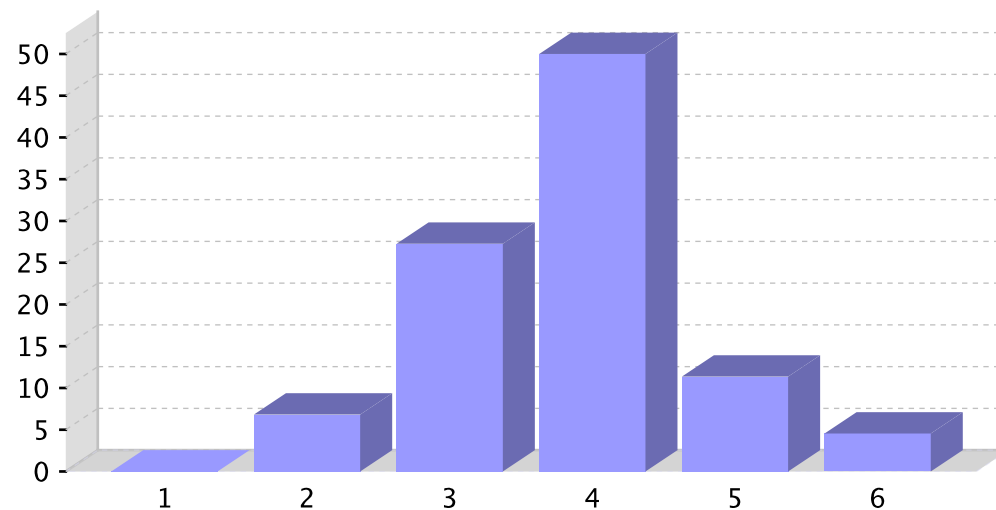


Informe sobre a recollida de datos para o profesorado

Centro: 36019566 - IES de Chapela. Curso 2022/2023

24.- No seu centro existen conflitos relacionados co uso incorrecto dos dispositivos electrónicos ou da rede?

	% de respostas afirmativas
1 - Nunca	0,00
2 - Case nunca	6,82
3 - Algunha vez	27,27
4 - Moitas veces	50,00
5 - Non sabe/Non contesta	11,36
6 - Sen resposta	4,55

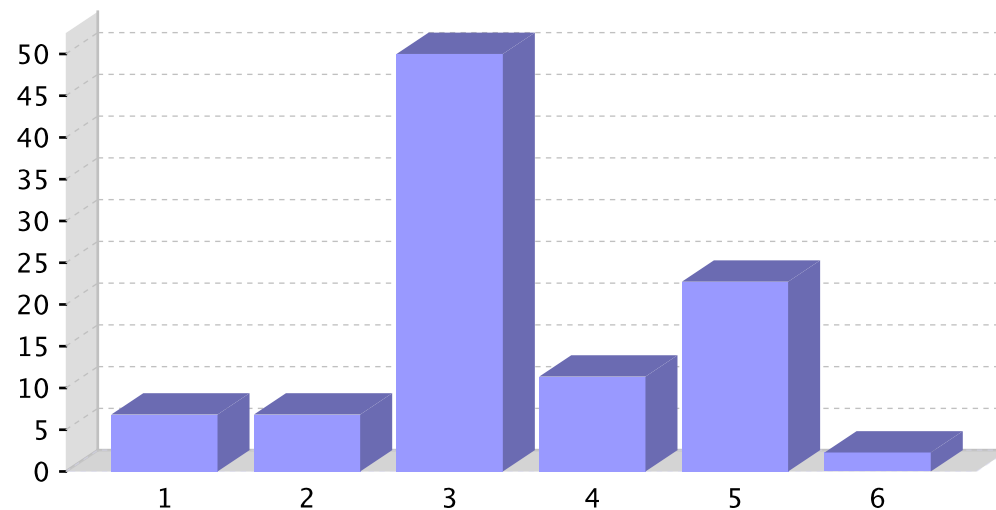


Informe sobre a recollida de datos para o profesorado

Centro: 36019566 - IES de Chapela. Curso 2022/2023

25.- No seu centro existen conflitos relacionados co contido íntimo (mensaxes, fotos ou vídeos) compartidos a través da rede?

	% de respostas afirmativas
1 - Nunca	6,82
2 - Case nunca	6,82
3 - Algunha vez	50,00
4 - Moitas veces	11,36
5 - Non sabe/Non contesta	22,73
6 - Sen resposta	2,27

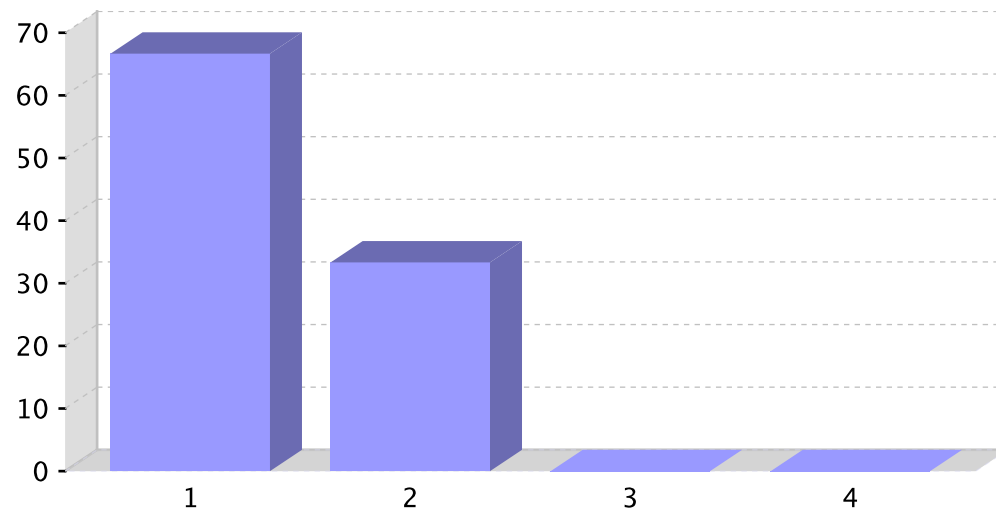


Informe sobre a recollida de datos para o persoal non docente

Centro: 36019566 - IES de Chapela. Curso 2022/2023

1.- Sexo

	% de respostas
1 - Home	66,67
2 - Muller	33,33
3 - Outros	0,00
4 - Sen Resposta	0,00

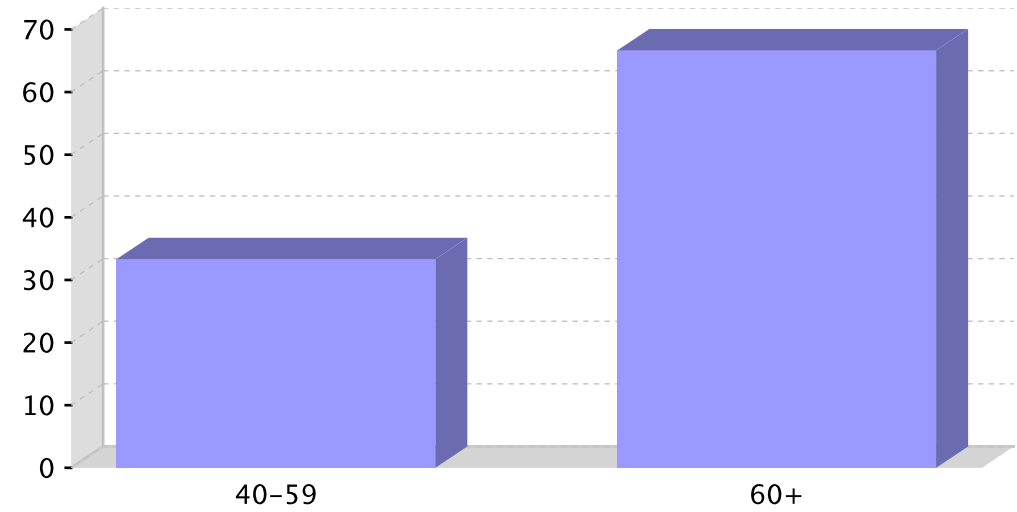


Informe sobre a recollida de datos para o persoal non docente

Centro: 36019566 - IES de Chapela. Curso 2022/2023

2.- Idade

Idade	% de respostas afirmativas
40-59	33,33
60+	66,67

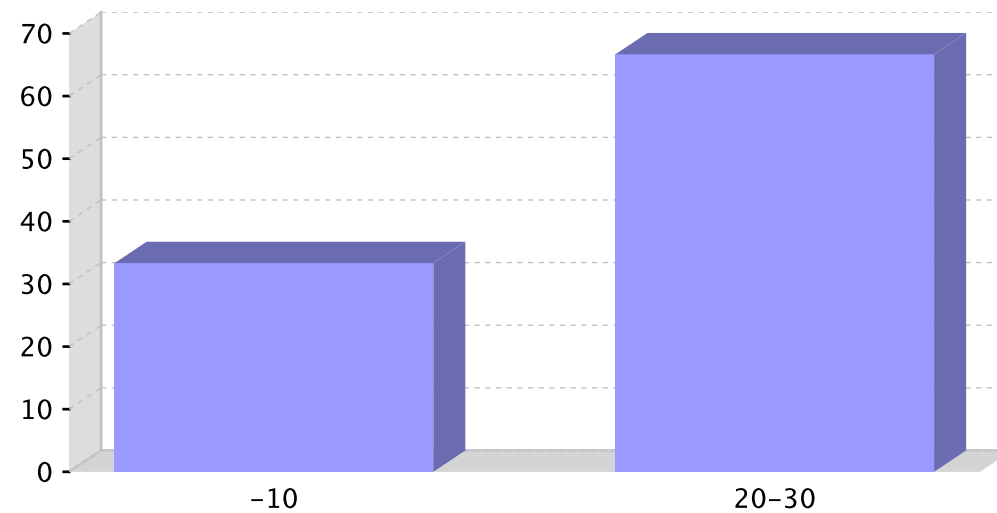


Informe sobre a recollida de datos para o persoal non docente

Centro: 36019566 - IES de Chapela. Curso 2022/2023

3.- Antigüidade

	% de respostas afirmativas
-10	33,33
20-30	66,67

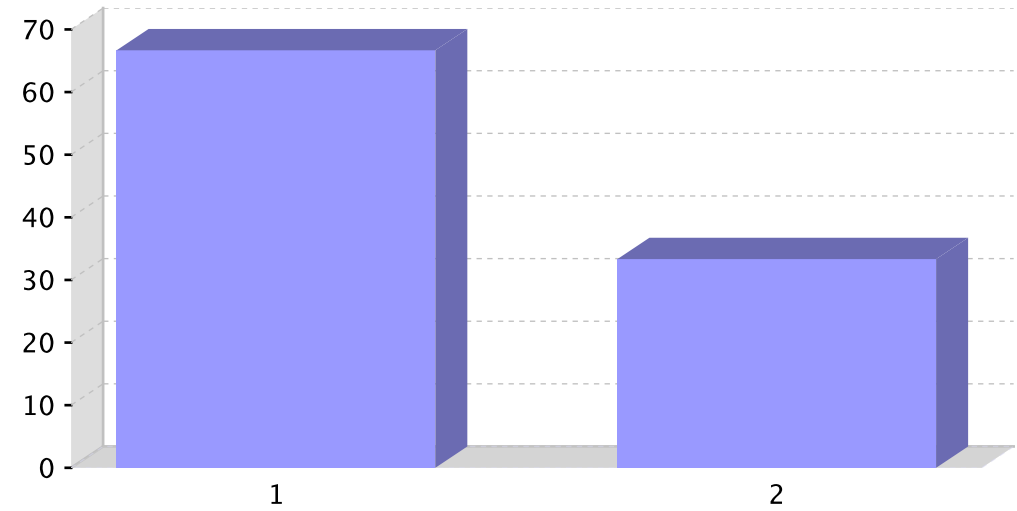


Informe sobre a recollida de datos para o persoal non docente

Centro: 36019566 - IES de Chapela. Curso 2022/2023

4.- Experiencia como PAS (en anos, computando o total)

	% de respostas afirmativas
1 - 20-30	66,67
2 - 30+	33,33

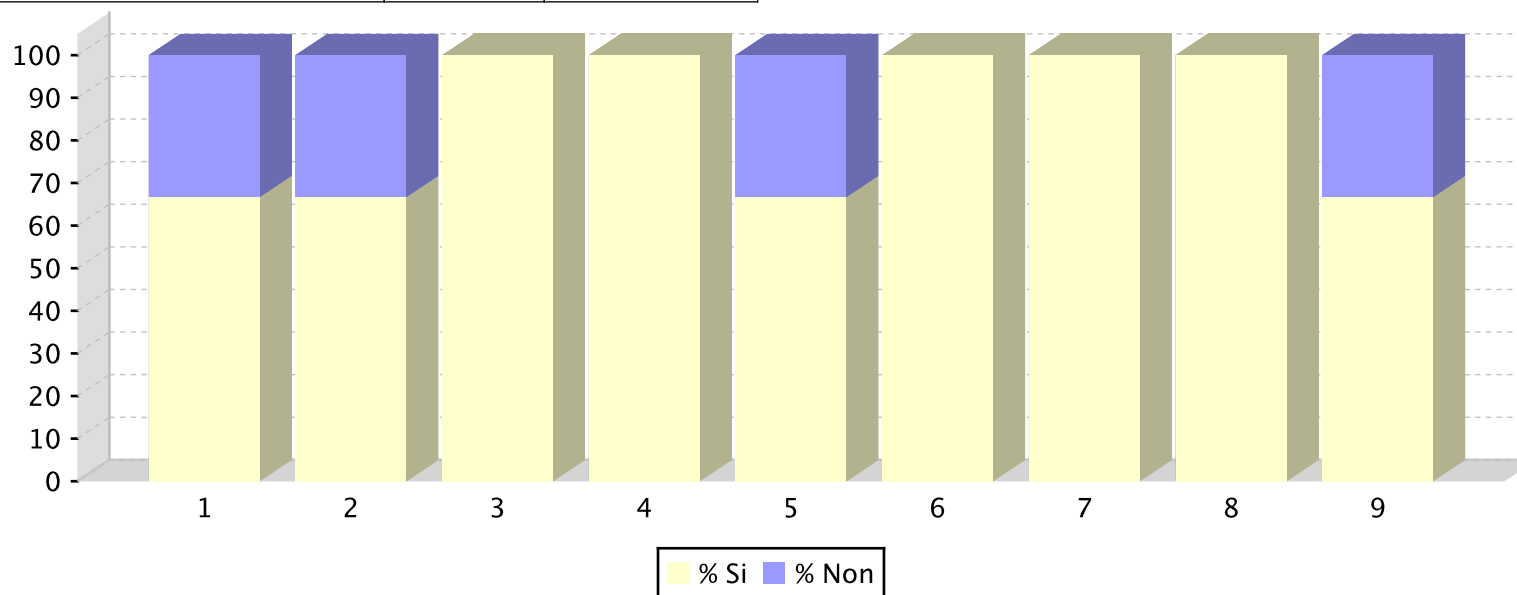


Informe sobre a recollida de datos para o persoal non docente

Centro: 36019566 - IES de Chapela. Curso 2022/2023

5.- Síntese se coñece os seguintes documentos ou figuras do centro educativo relacionados coa convivencia

	% Si	% Non
1 - Proxecto educativo de centro (PEC)	66,70	33,30
2 - Normas de organización e funcionamento (NOF, antes RRI)	66,70	33,30
3 - Plan de convivencia	100,00	0,00
4 - Plan xeral de atención á diversidade (PXAD)	100,00	0,00
5 - Plan de acción tutorial (PAT)	66,70	33,30
6 - Comisión de convivencia	100,00	0,00
7 - Persoa dinamizadora ou responsable da convivencia do centro	100,00	0,00
8 - Aula de convivencia inclusiva	100,00	0,00
9 - Mediador/a ou equipo de mediación	66,70	33,30

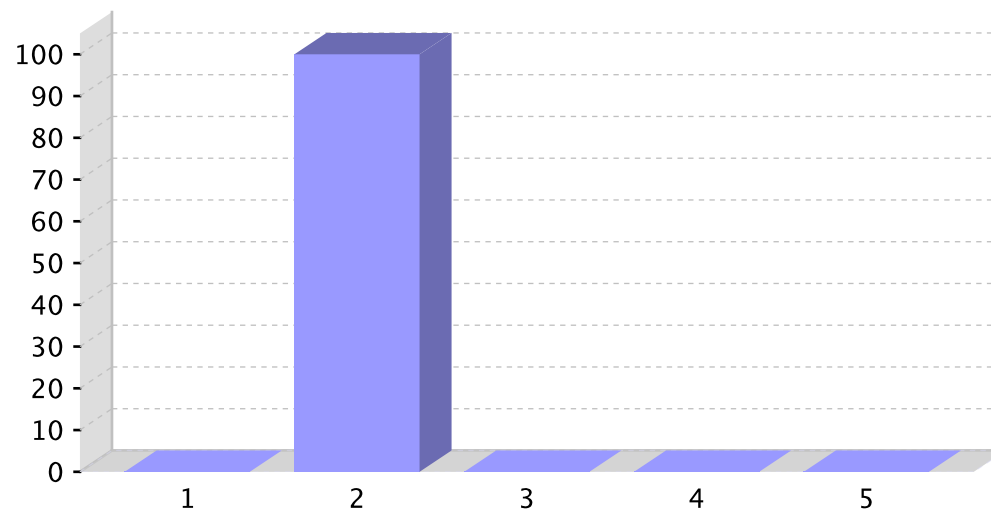


Informe sobre a recollida de datos para o persoal non docente

Centro: 36019566 - IES de Chapela. Curso 2022/2023

6.- Na súa opinión, a convivencia no centro educativo nos últimos 3 anos...

	% de respostas afirmativas
1 - Mellorou moitísimo	0,00
2 - Mellorou lixeiramente	100,00
3 - Empeorou lixeiramente	0,00
4 - Empeorou de xeito alarmante	0,00
5 - Sen resposta	0,00

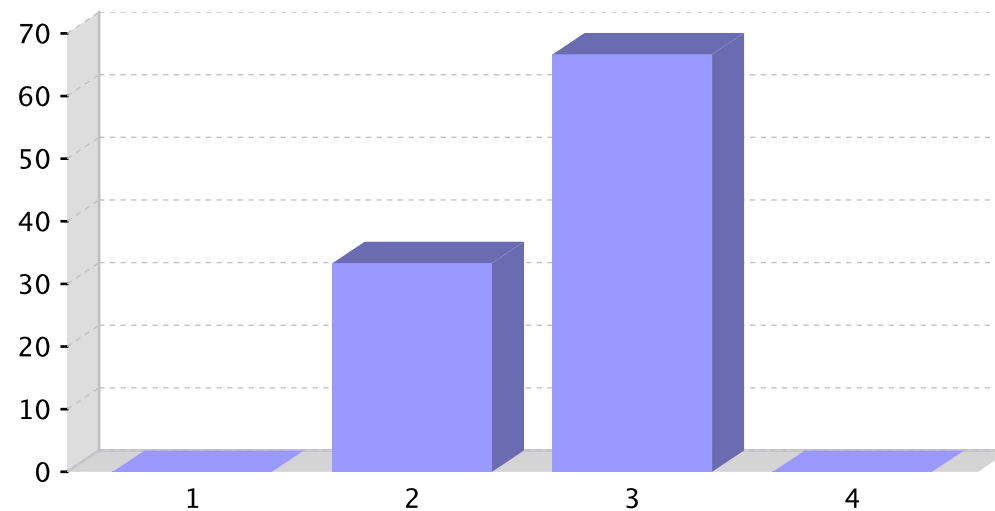


Informe sobre a recollida de datos para o persoal non docente

Centro: 36019566 - IES de Chapela. Curso 2022/2023

7.- Considera que existen actualmente problemas de convivencia no seu centro?

	% de respostas afirmativas
1 - Si	0,00
2 - Non	33,33
3 - De xeito puntual	66,67
4 - Sen resposta	0,00

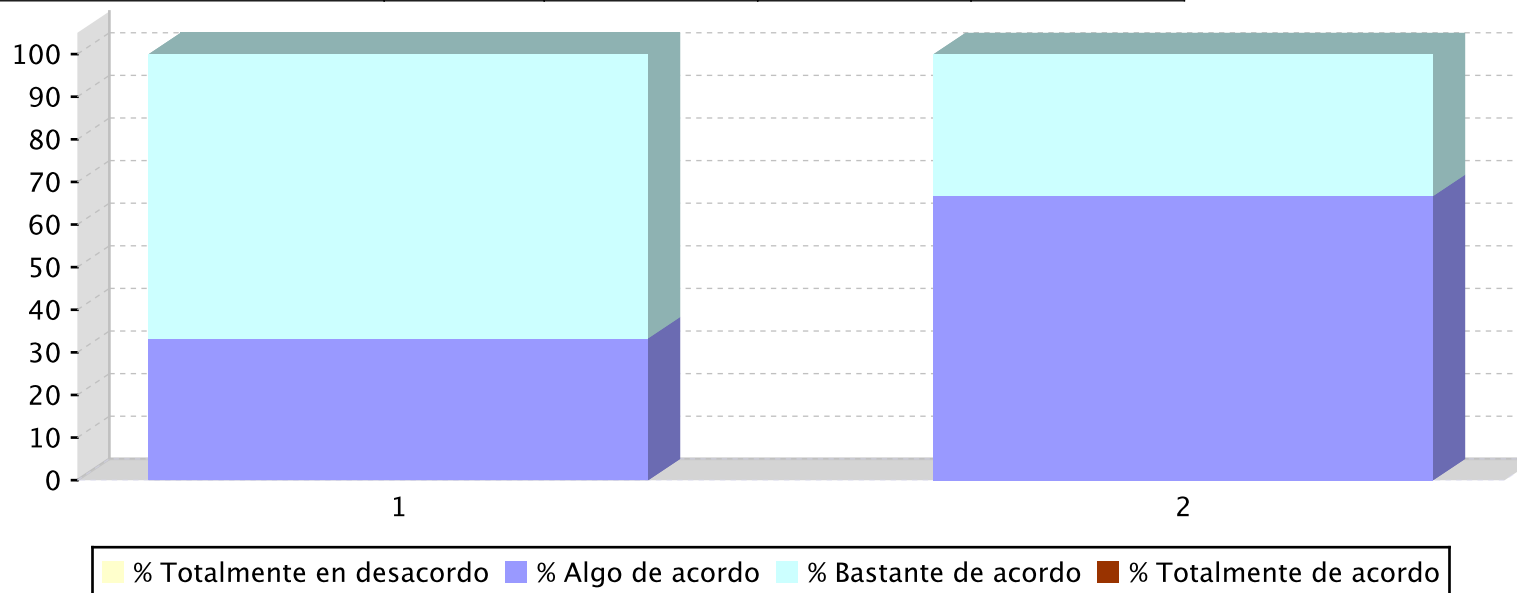


Informe sobre a recollida de datos para o persoal non docente

Centro: 36019566 - IES de Chapela. Curso 2022/2023

8.- Indique o seu grao de acordo coas seguintes afirmacións

	% Totalmente en	% Algo de acordo	% Bastante de acordo	% Totalmente de acordo
1 - O profesorado e outras persoas adultas do centro coñecen os problemas de convivencia do alumnado	0,00	33,30	66,70	0,00
2 - A miña formación en materia de convivencia escolar é adecuada	0,00	66,70	33,30	0,00



Informe sobre a recollida de datos para o persoal non docente

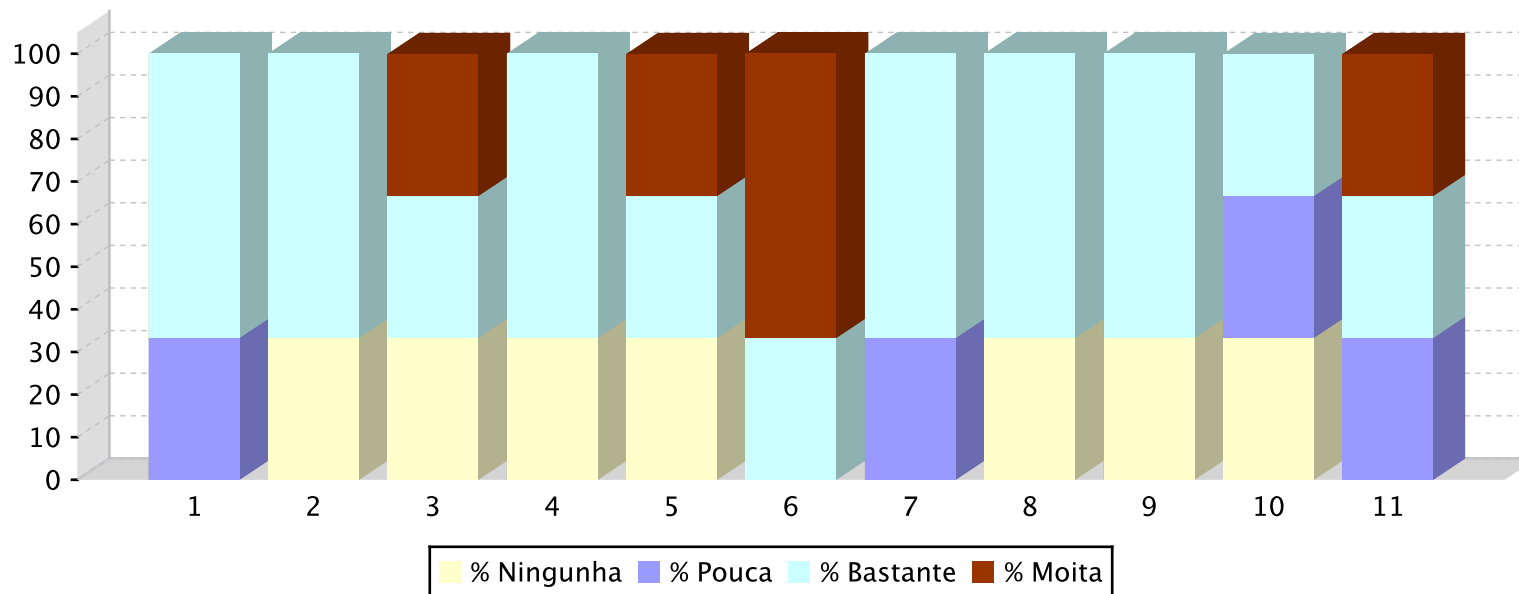
Centro: 36019566 - IES de Chapela. Curso 2022/2023

9.- Indique o grao de influencia que vostede considera que teñen as seguintes situacións na convivencia escolar

	% Ningunha	% Pouca	% Bastante	% Moita
1 - Propoñer a mellora da convivencia como un obxectivo de importancia	0,00	33,30	66,70	0,00
2 - Aplicar rigorosa e sistematicamente as normas de convivencia	33,30	0,00	66,70	0,00
3 - Abordar a convivencia dende a prevención	33,30	0,00	33,30	33,30
4 - Traballar as normas de convivencia e os dereitos e deberes na acción tutorial	33,30	0,00	66,70	0,00
5 - Favorecer unha maior participación do alumnado na solución de problemas	33,30	0,00	33,30	33,30
6 - Aplicar sancións estritas	0,00	0,00	33,30	66,70
7 - Difundir entre a comunidade educativa todas as actuacións que en materia de convivencia se desenvolven no centro	0,00	33,30	66,70	0,00
8 - Levar adiante plans e programas nos que se traballe a convivencia	33,30	0,00	66,70	0,00
9 - Desenvolver programas de adquisición de habilidades e competencias sociais para todos os colectivos da comunidade educativa	33,30	0,00	66,70	0,00
10 - Crear diferentes grupos de traballo e figuras no centro para promover unha mellor convivencia (comisión de convivencia, grupos de mediación, conciliadores/as, etc)	33,30	33,30	33,30	0,00
11 - Formar ao profesorado en xestión da convivencia	0,00	33,30	33,30	33,30

Informe sobre a recollida de datos para o persoal non docente

Centro: 36019566 - IES de Chapela. Curso 2022/2023

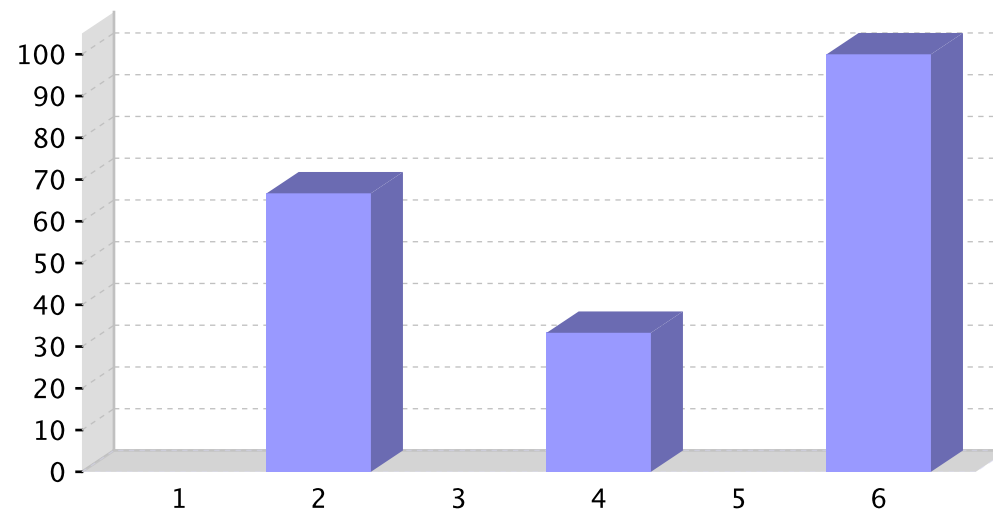


Informe sobre a recollida de datos para o persoal non docente

Centro: 36019566 - IES de Chapela. Curso 2022/2023

10.- Sinala a situación do seu centro en relación ao uso dos espazos comúns (biblioteca, talleres, sala de ordenadores, sala de usos múltiples, salón de

	% de respostas afirmativas
1 - A residencia está incluída nas normas de organización e funcionamento (no caso de existir no seu centro)	0,00
2 - Está regulado nas normas de organización e funcionamento do centro	66,70
3 - Non está regulado nas normas do centro, pero respéctase o que se acorda a principio de curso	0,00
4 - O transporte escolar está incluído nas normas de organización e funcionamento (no caso de existir no seu centro)	33,30
5 - O uso do comedor escolar está incluído nas normas de organización e funcionamento (no caso de existir no seu centro)	0,00
6 - Respéctase por parte das persoas usuarias o establecido nas normas	100,00

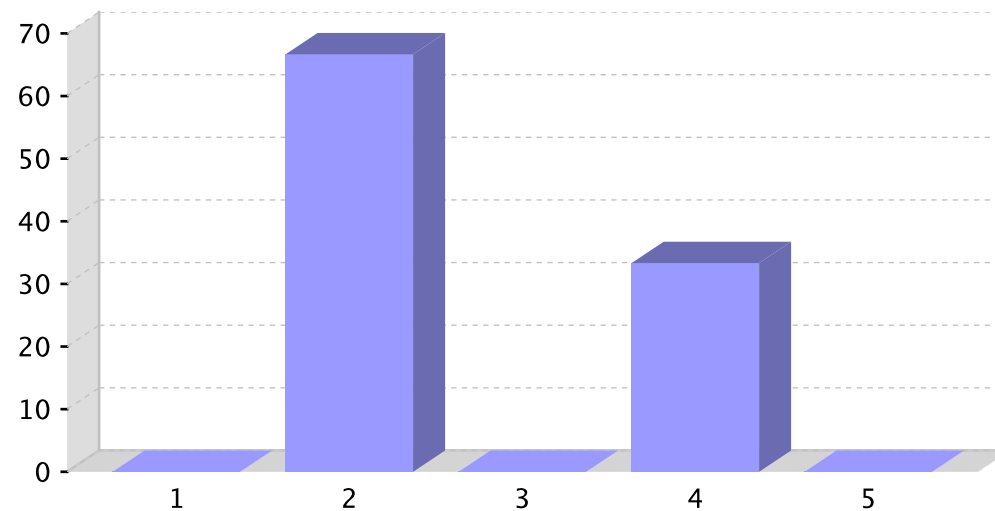


Informe sobre a recollida de datos para o persoal non docente

Centro: 36019566 - IES de Chapela. Curso 2022/2023

11.- Valore a frecuencia da seguinte afirmación: "Normalmente cóidanse os materiais e as instalacións do centro"

	% de respostas afirmativas
1 - Nunca	0,00
2 - Algunha vez	66,67
3 - Bastantes veces	0,00
4 - Moitas veces	33,33
5 - Sen resposta	0,00

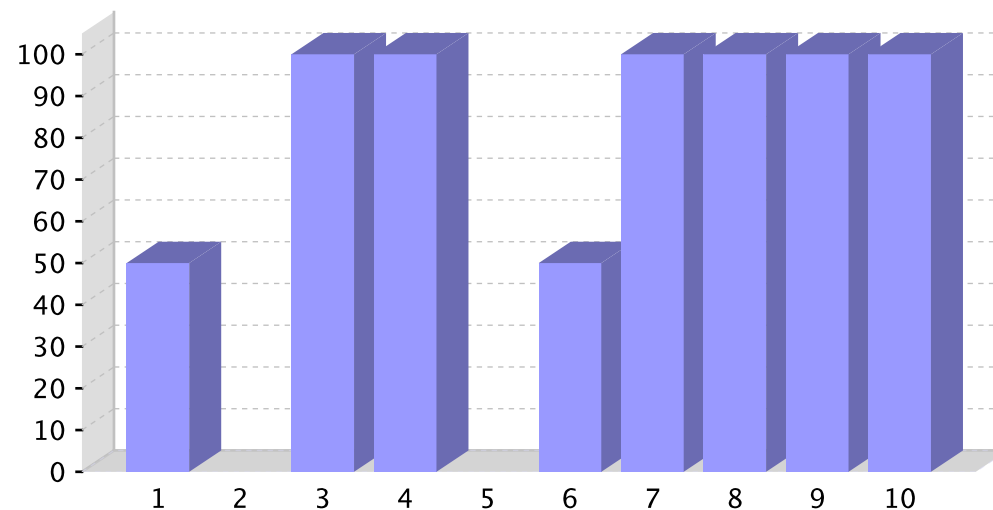


Informe sobre a recollida de datos para o persoal non docente

Centro: 36019566 - IES de Chapela. Curso 2022/2023

11.1.- En relación coa pregunta anterior, sinale as que correspondan:

	% de respostas afirmativas
1 - Dánanse as instalacións do centro	50,00
2 - Dánanse os vehículos e outras propiedades privadas	0,00
3 - Fanse pintadas nas mesas, nas paredes, nos aseos,...	100,00
4 - O chan do comedor ou da cafetería remata todos os días cheo de lixo, as persoas usuarias non teñen coidado	100,00
5 - O transporte escolar remata todos os días cheo de lixo, as persoas que viaxan non teñen coidado	0,00
6 - Respéctase a propiedade privada das persoas	50,00
7 - Respéctase a propiedade pública dos materiais do centro	100,00
8 - Rómpense materiais das clases e do centro	100,00
9 - Róubanse materiais	100,00
10 - Tírase lixo ao chan	100,00





Informe sobre a recollida de datos para o persoal non docente

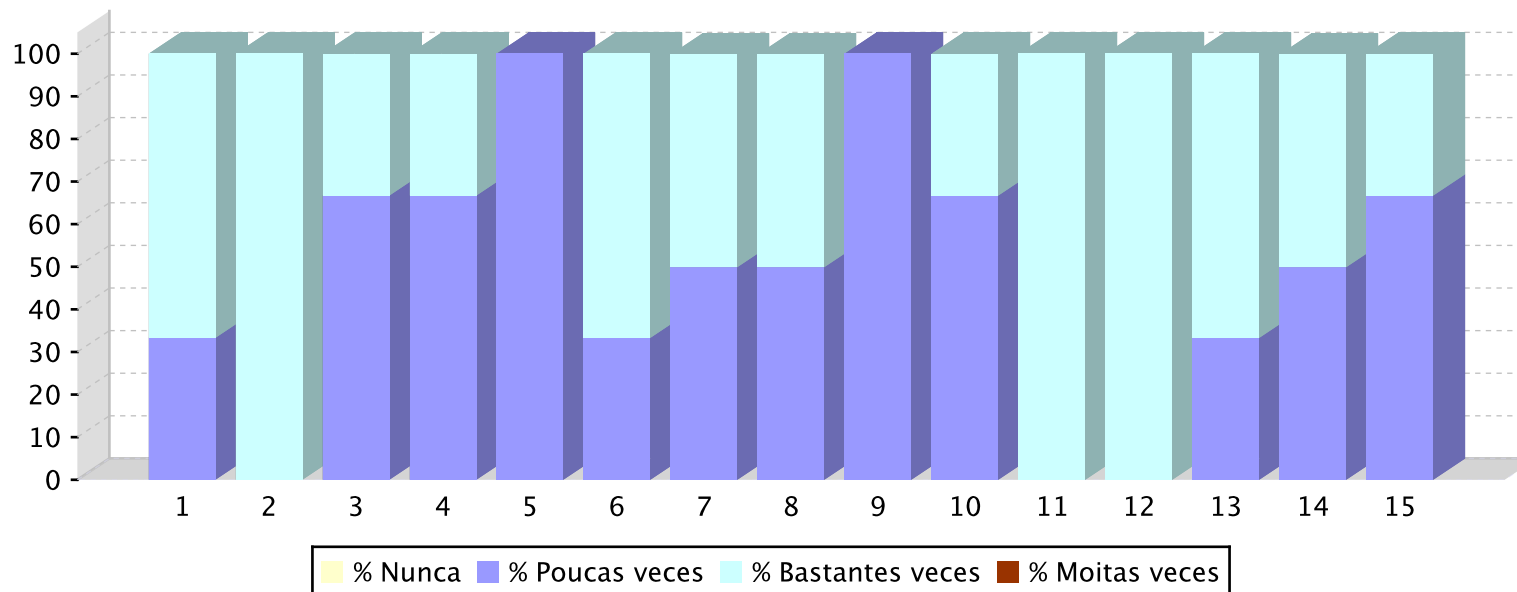
Centro: 36019566 - IES de Chapela. Curso 2022/2023

12.- Sobre a situación da igualdade e da inclusión no centro educativo.

	% Nunca	% Poucas veces	% Bastantes veces	% Moitas veces
1 - Todo o mundo é benvido no centro	0,00	33,30	66,70	0,00
2 - O equipo docente é colaborador	0,00	0,00	100,00	0,00
3 - O alumnado axúdase mutuamente	0,00	66,70	33,30	0,00
4 - O equipo docente e os/as estudantes respéctanse mutuamente	0,00	66,70	33,30	0,00
5 - O equipo docente e as familias colaboran	0,00	100,00	0,00	0,00
6 - As persoas adultas e o alumnado son receptivos/as á variedade de identidades de xénero	0,00	33,30	66,70	0,00
7 - O centro educativo e a comunidade local apóianse entre si	0,00	49,90	49,90	0,00
8 - O equipo docente vincula o que ocorre no centro coa vida dos e das estudantes no fogar	0,00	49,90	49,90	0,00
9 - As expectativas son altas para todo o alumnado	0,00	100,00	0,00	0,00
10 - Todo o alumnado é valorado por igual	0,00	66,70	33,30	0,00
11 - O centro educativo rexeita todas as formas de discriminación	0,00	0,00	100,00	0,00
12 - O centro educativo promove a convivencia e a resolución pacífica de conflitos	0,00	0,00	100,00	0,00
13 - O centro educativo ten un enfoque de liderado inclusivo	0,00	33,30	66,70	0,00
14 - Os grupos de ensinanza e aprendizaxe organízanse de forma equitativa para apoiar a aprendizaxe de todo o alumnado	0,00	49,90	49,90	0,00
15 - O centro educativo é fisicamente accesible para todas as persoas	0,00	66,70	33,30	0,00

Informe sobre a recollida de datos para o persoal non docente

Centro: 36019566 - IES de Chapela. Curso 2022/2023



Informe sobre a recollida de datos para o persoal non docente

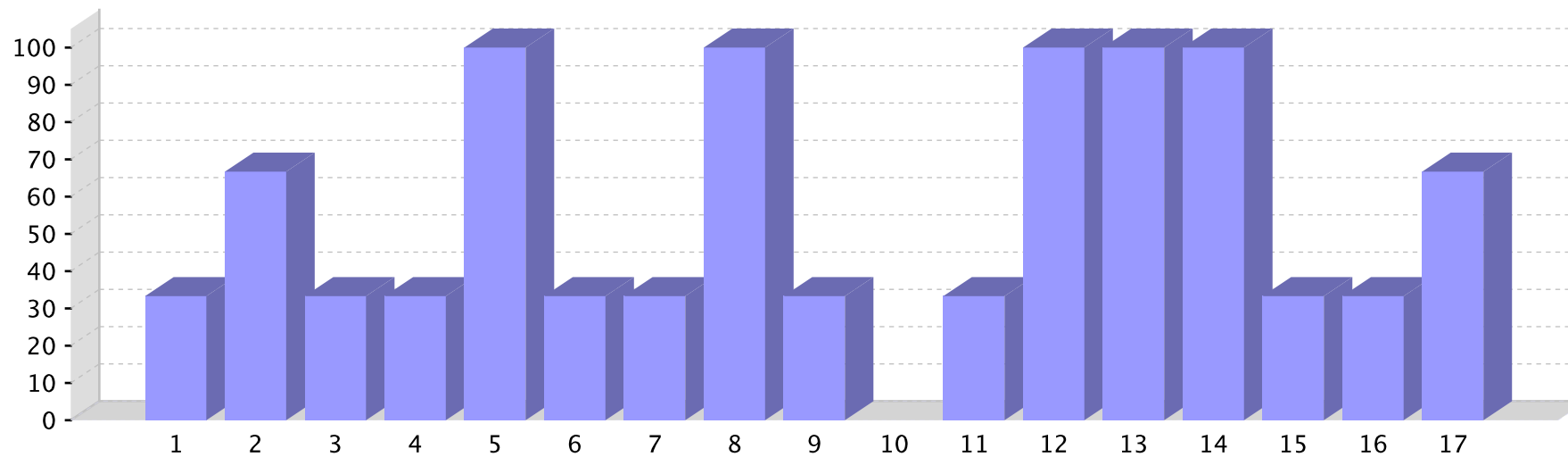
Centro: 36019566 - IES de Chapela. Curso 2022/2023

13.- Indique cales dos seguintes protocolos, programas ou actuacións sabe que se levan a cabo no seu centro

	% de respostas afirmativas
1 - Existe un protocolo de absentismo	33,30
2 - Existe un protocolo para o establecemento de acordos co alumnado e as familias ou persoas titoras legais	66,70
3 - Trabállanse os dereitos e os deberes do alumnado	33,30
4 - Difúndense os aspectos básicos das normas do centro	33,30
5 - Existe orde nas entradas e saídas do centro, así como no comedor e no transporte escolar	100,00
6 - Existe protocolo ou programa de mediación	33,30
7 - Solicítase o asesoramento do Departamento de orientación na xestión de conflitos no centro	33,30
8 - Existe un programa para o desenvolvemento das competencias e habilidades sociais	100,00
9 - Existe un plan de formación no centro en materia de convivencia	33,30
10 - Existe un plan de acollida para a chegada de novos integrantes á comunidade escolar (alumnado e as súas familias ou profesorado que chegan por primeira vez)	0,00
11 - Existen campañas divulgativas dos diferentes documentos nos que se recollen os aspectos fundamentais da convivencia (Plan de convivencia e NOF)	33,30
12 - Existe un protocolo para o procedemento conciliado	100,00
13 - Existen no centro programas externos que facilitan formación relacionada nestes temas (exemplo: Plan director)	100,00
14 - Existe escola de familias	100,00
15 - Trabállanse as normas de convivencia	33,30
16 - Existe un protocolo de acoso escolar e ciberacoso	33,30
17 - Existe modelos de rexistros de incidencias ocorridas no centro coas correspondentes medidas a adoptar	66,70

Informe sobre a recollida de datos para o persoal non docente

Centro: 36019566 - IES de Chapela. Curso 2022/2023

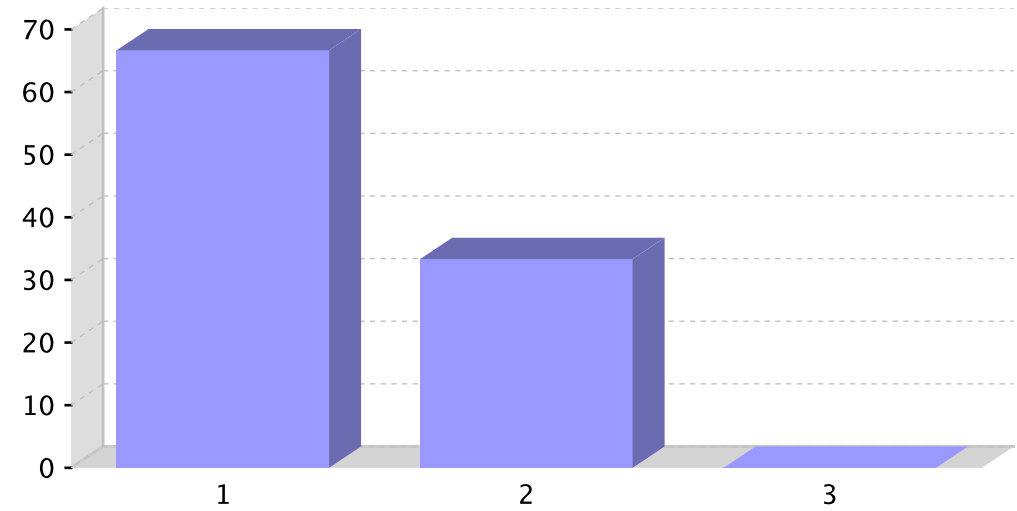


Informe sobre a recollida de datos para o persoal non docente

Centro: 36019566 - IES de Chapela. Curso 2022/2023

14.- Estou satisfeito co centro no que traballo

	% de respostas afirmativas
1 - Si	66,67
2 - Non	33,33
3 - Sen resposta	0,00

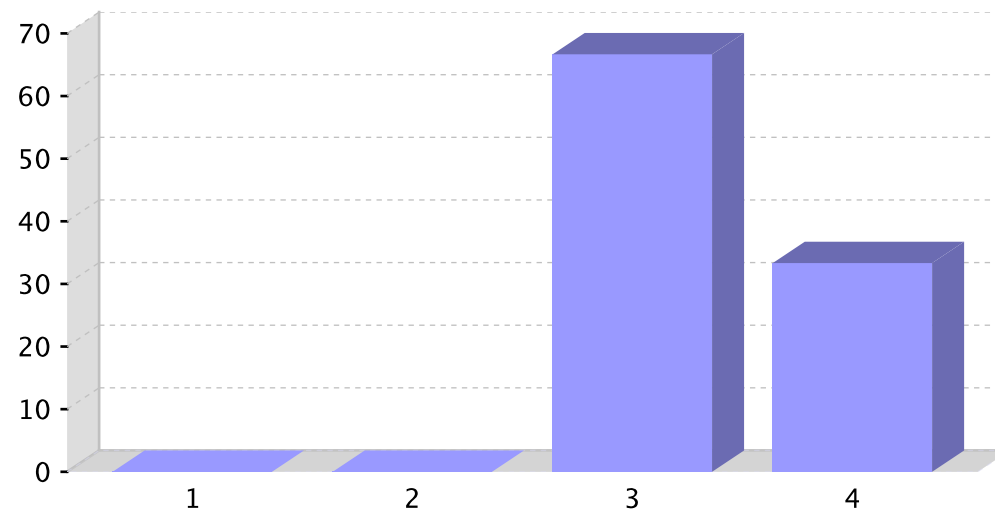


Informe sobre a recollida de datos para o persoal non docente

Centro: 36019566 - IES de Chapela. Curso 2022/2023

15.- En xeral, a linguaxe do seu centro (sinalización de espazos, documentos, etc) emprega...

	% de respostas afirmativas
1 - Masculino (alumnos, profesores, pais, ...)	0,00
2 - Feminino (alumnas, profesoras, nais, ...)	0,00
3 - Ambos ou o substantivo colectivo (alumnos e alumnas/alumnado, profesores e profesoras/profesorado, familias, ...)	66,67
4 - Sen resposta	33,33

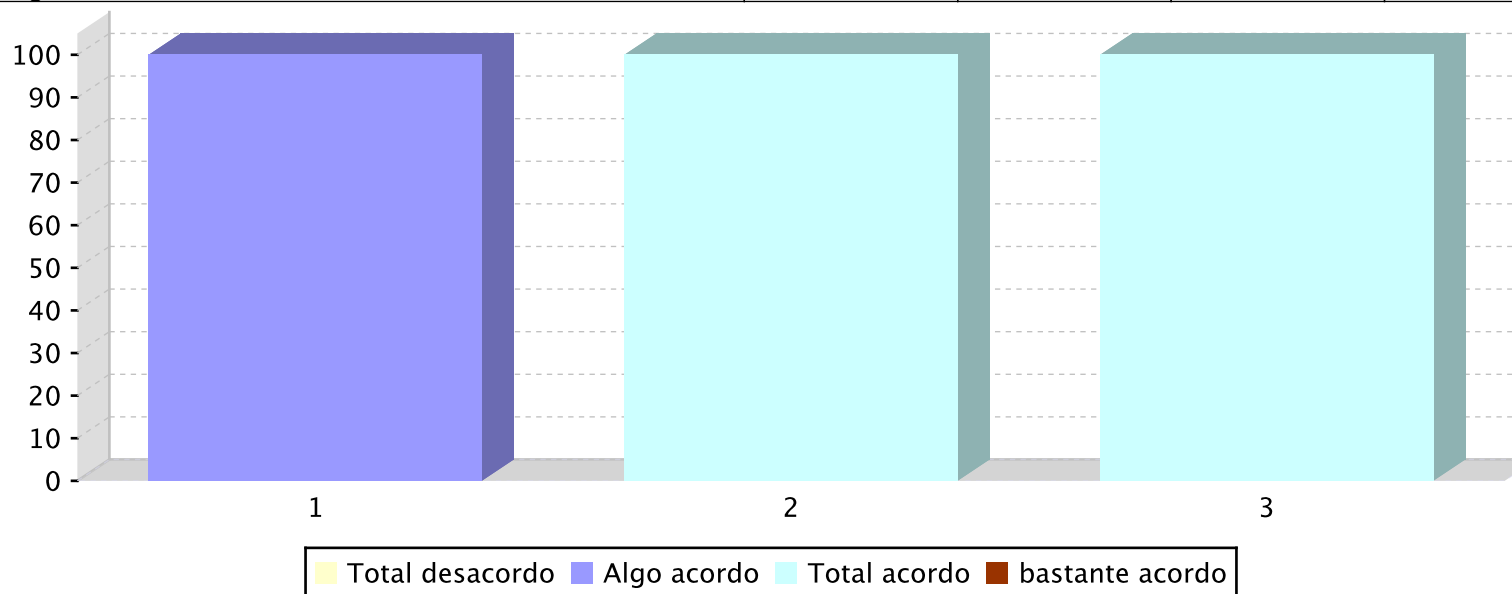


Informe sobre a recollida de datos para o persoal non docente

Centro: 36019566 - IES de Chapela. Curso 2022/2023

16.- Indique o seu grao de conformidade coas seguintes afirmacións:

	Totalmente desacordo	Algo acordo	Totalmente acordo	Bastante acordo
1 - Os materiais que se usan no seu centro empregan unha linguaxe inclusiva	0	100	0	0
2 - O persoal do seu centro adoita empregar unha linguaxe inclusiva	0	0	100	0
3 - Á hora de interaccionar coas persoas do centro, vostede trata de empregar unha linguaxe inclusiva	0	0	100	0

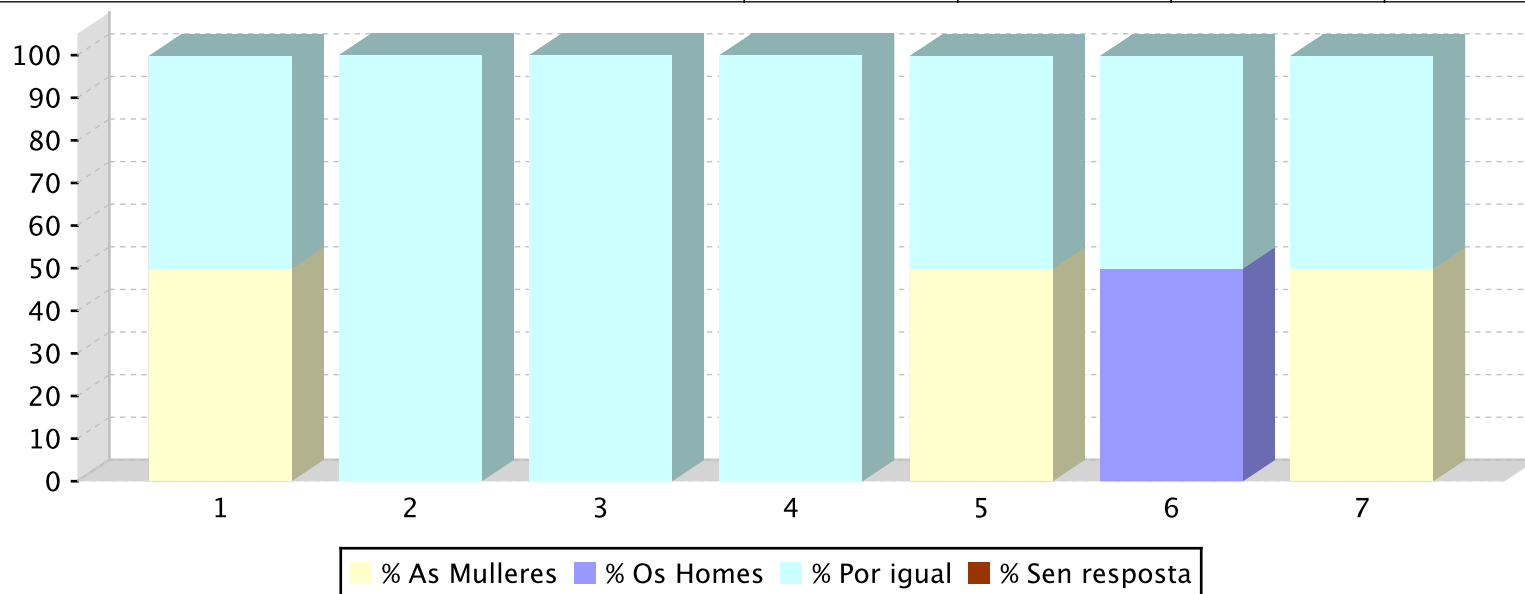


Informe sobre a recollida de datos para o persoal non docente

Centro: 36019566 - IES de Chapela. Curso 2022/2023

17.- Sinala que persoas do teu centro educativo adoitan realizar as seguintes actividades:

	% As mulleres	% Os homes	% Por igual	Sen resposta
1 - Sentar nas primeiras filas da aula	0	0	49.9	49.9
2 - Xogar nas pistas deportivas durante o tempo de lecer	0	0	100	0
3 - Estar preto das pistas deportivas pero sen usalas	0	0	100	0
4 - Ir biblioteca no tempo de lecer	0	0	100	0
5 - Asistir a actividades culturais do centro educativo	0	0	49.9	49.9
6 - Manter as instalacións do centro (proxector, persianas, outros equipamentos, etc)	0	49.9	49.9	0
7 - Limpar as instalacións do centro	0	0	49.9	49.9

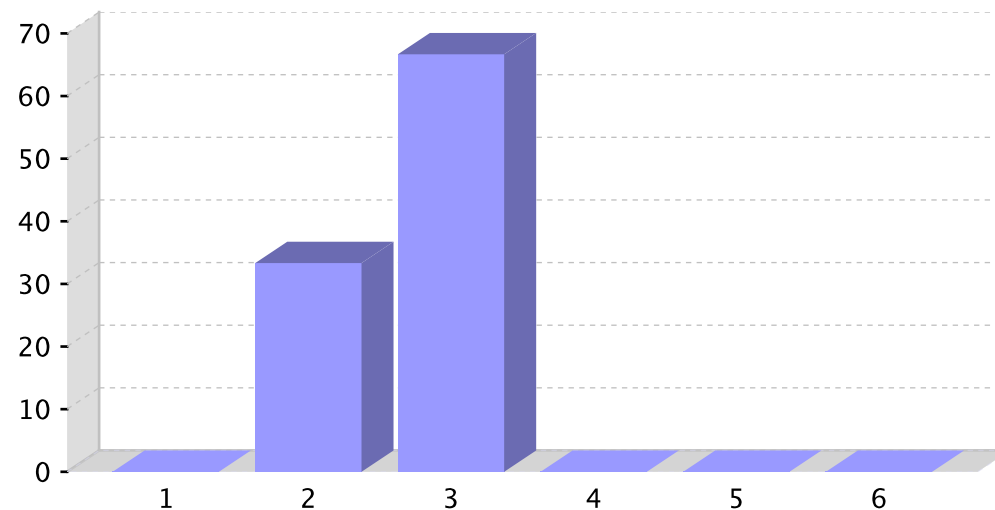


Informe sobre a recollida de datos para o persoal non docente

Centro: 36019566 - IES de Chapela. Curso 2022/2023

18.- No seu centro existen conflitos relacionados co uso incorrecto dos dispositivos electrónicos ou da rede?

	% de respostas afirmativas
1 - Nunca	0,00
2 - Case nunca	33,33
3 - Algunha vez	66,67
4 - Moitas veces	0,00
5 - Non sabe/Non contesta	0,00
6 - Sen resposta	0,00

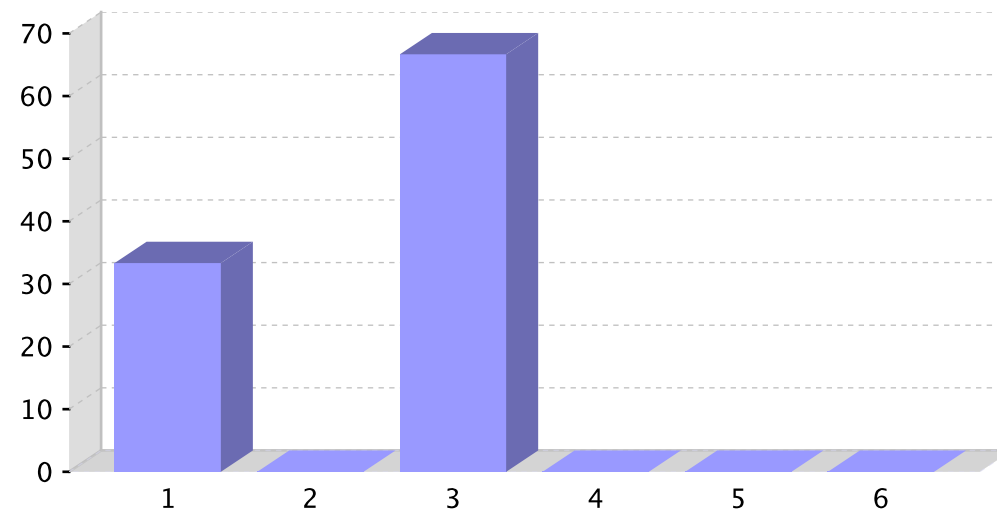


Informe sobre a recollida de datos para o persoal non docente

Centro: 36019566 - IES de Chapela. Curso 2022/2023

19.- No seu centro existen conflitos relacionados co contido íntimo (mensaxes, fotos ou vídeos) compartidos a través da rede?

	% de respostas afirmativas
1 - Nunca	33,33
2 - Case nunca	0,00
3 - Algunha vez	66,67
4 - Moitas veces	0,00
5 - Non sabe/Non contesta	0,00
6 - Sen resposta	0,00

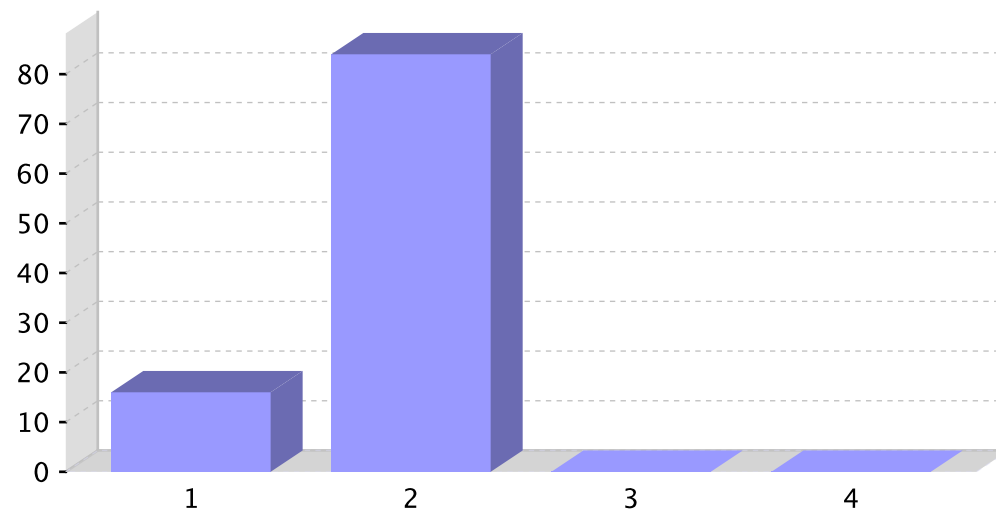


Informe sobre a recollida de datos para as familias

Centro: 36019566 - IES de Chapela. Curso 2022/2023

1.- Sexo da persona que realiza o cuestionario

	% de respostas
1 - Home	16,00
2 - Muller	84,00
3 - Outros	0,00
4 - Sen Resposta	0,00

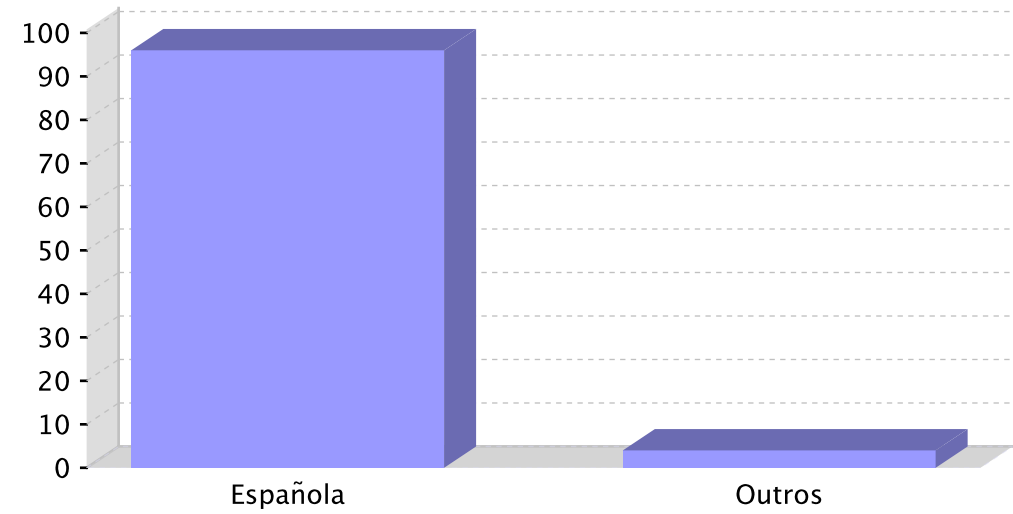


Informe sobre a recollida de datos para as familias

Centro: 36019566 - IES de Chapela. Curso 2022/2023

2.- Nacionalidade

	% de persoas
Española	96,00
Outros	4,00

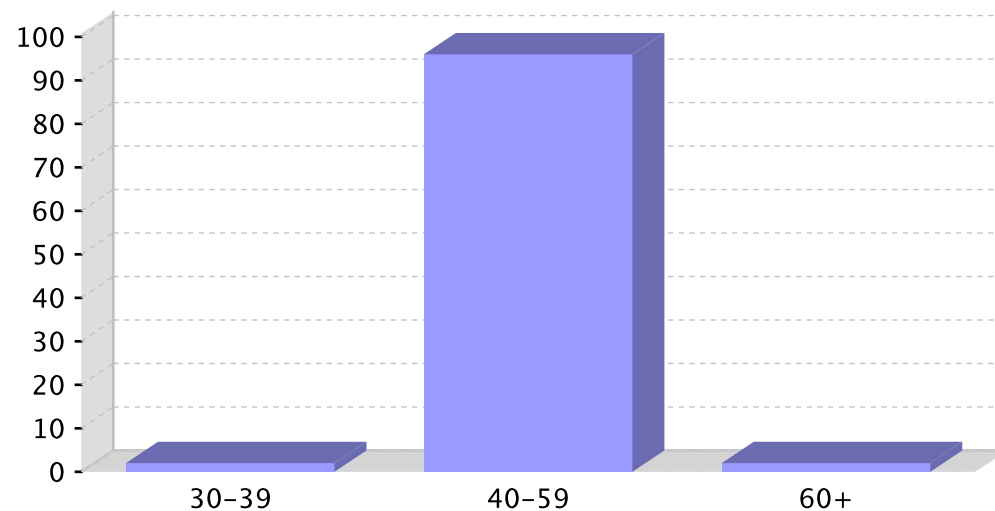


Informe sobre a recollida de datos para as familias

Centro: 36019566 - IES de Chapela. Curso 2022/2023

3.- Idade

Idade	% de respostas afirmativas
30-39	2,00
40-59	96,00
60+	2,00

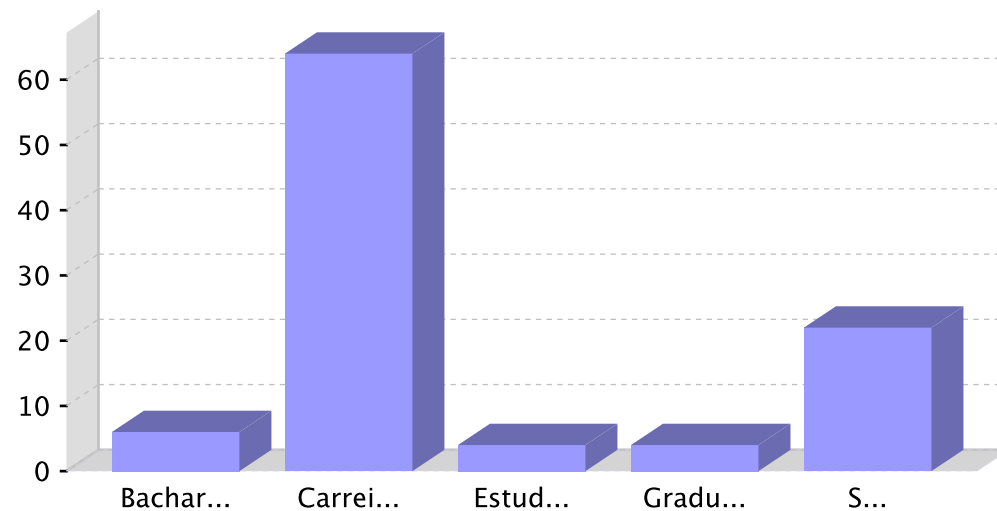


Informe sobre a recollida de datos para as familias

Centro: 36019566 - IES de Chapela. Curso 2022/2023

4.- Que estudos lle gustaría que rematase o seu fillo ou filla e que título quixera que obtivese?

	% de persoas
Bacharelato	6,00
Carreira universitaria	64,00
Estudos de ensinanzas especiais (Música, Danza, Deseño, Ensinanzas Deportivas, Idiomas...)	4,00
Graduado en ESO	4,00
Sen resposta	22,00

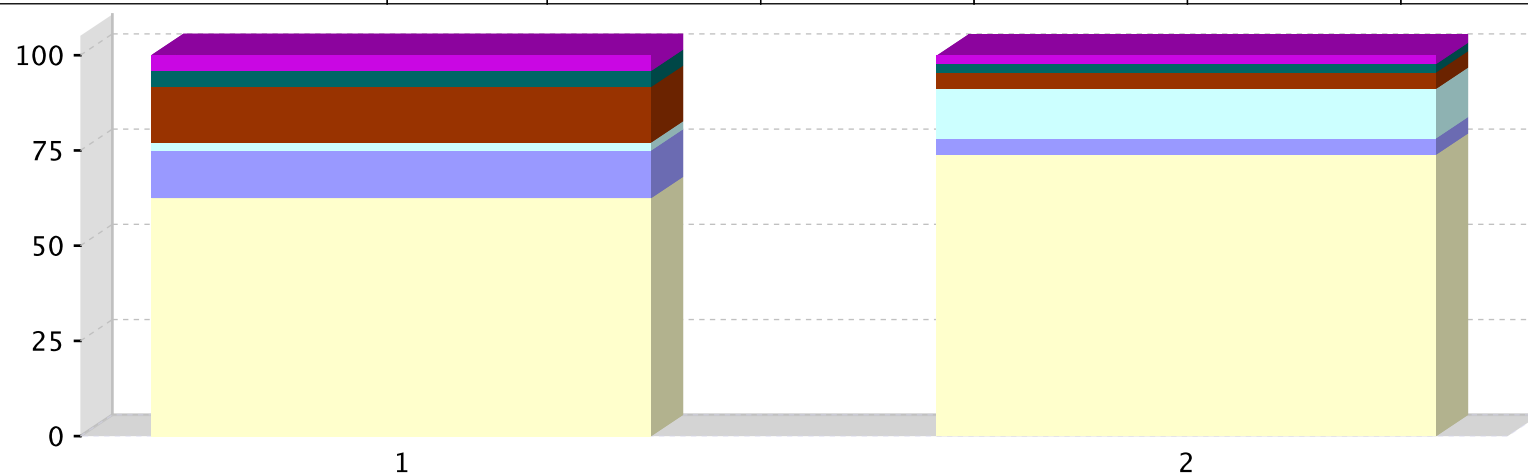


Informe sobre a recollida de datos para as familias

Centro: 36019566 - IES de Chapela. Curso 2022/2023

5.- Podería indicar en que situación laboral están na actualidade vostedes?

	% Traballa fóra da casa	% Traballa con salario na casa (autónomo/a)	% Traballa soamente nas tarefas da casa	% Está no paro	% Está xubilado/a	% Non traballa por causa dunha
1 - Pai, proxenitor/a ou responsable A	62,50	12,50	2,10	14,60	4,20	4,20
2 - Nai, proxenitor/a ou responsable A	73,90	4,30	13,00	4,30	2,20	2,20



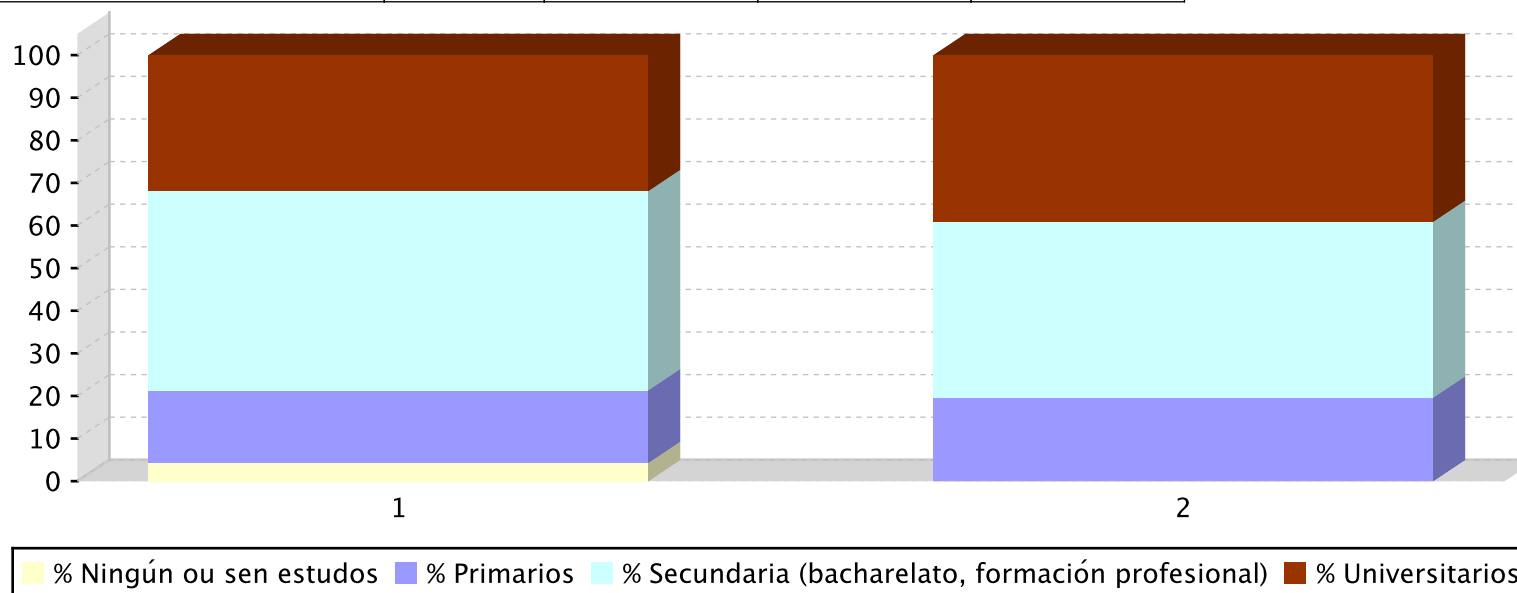
■ % Traballa fóra da casa
 ■ % Traballa con salario na casa (autónomo/a)
 ■ % Traballa soamente nas tarefas da casa
■ % Está no paro
 ■ % Está xubilado/a
 ■ % Non traballa por causa dunha incapacidade laboral/invalidez/minusvalia

Informe sobre a recollida de datos para as familias

Centro: 36019566 - IES de Chapela. Curso 2022/2023

6.- Podería indicar que estudos teñen vostedes?

	% Ningun ou sen estudos	% Primarios	% Secundaria (bacharelato, formación)	% Universitarios
1 - Pai, proxenitor/a ou responsable A	4,30	17,00	46,80	31,90
2 - Nai, proxenitor/a ou responsable A	0,00	19,60	41,30	39,10

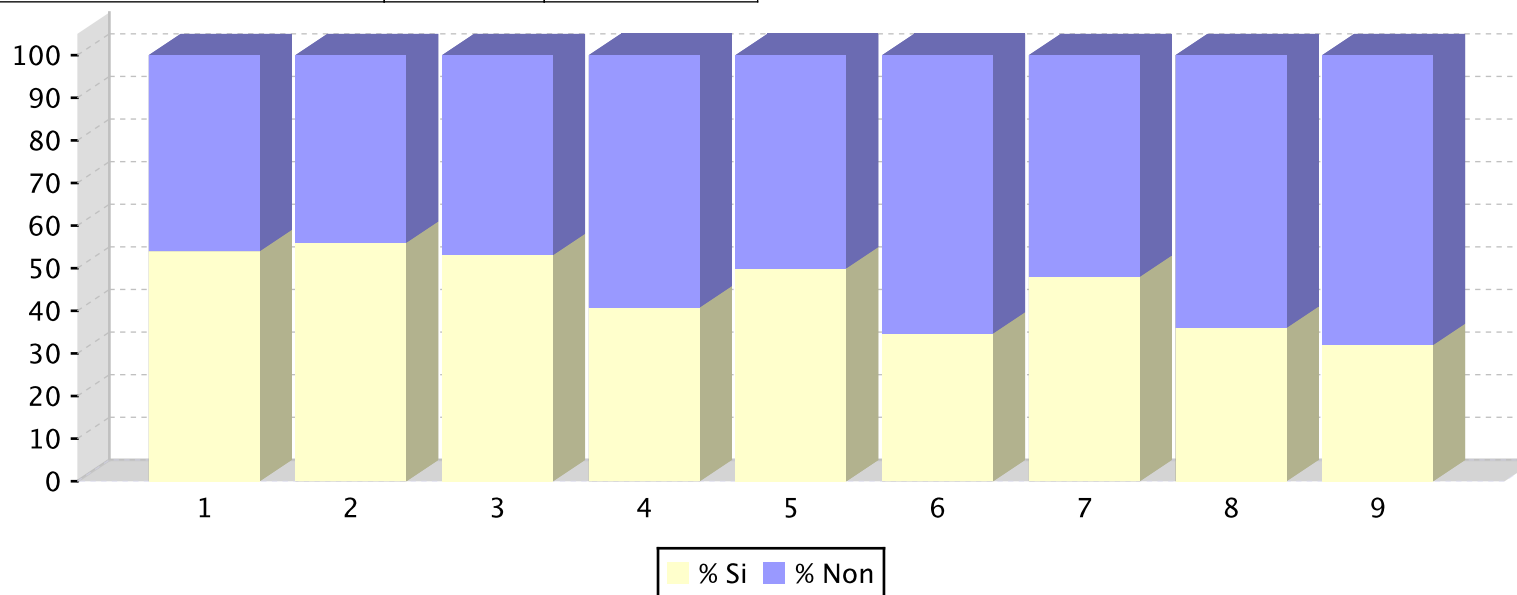


Informe sobre a recollida de datos para as familias

Centro: 36019566 - IES de Chapela. Curso 2022/2023

7.- Coñece a existencia e o contido dos seguintes documentos ou figuras referidos á convivencia no centro educativo do seu fillo/a?

	% Si	% Non
1 - Proxecto educativo de centro (PEC)	54,00	46,00
2 - Normas de organización e funcionamento (NOF, antes RRI)	56,00	44,00
3 - Plan de convivencia	53,10	46,90
4 - Plan xeral de atención á diversidade (PXAD)	40,80	59,20
5 - Plan de acción tutorial (PAT)	50,00	50,00
6 - Comisión de convivencia	34,70	65,30
7 - Persoa dinamizadora ou responsable da convivencia do centro	48,00	52,00
8 - Aula de convivencia inclusiva	36,00	64,00
9 - Mediador ou equipo de mediación	32,00	68,00

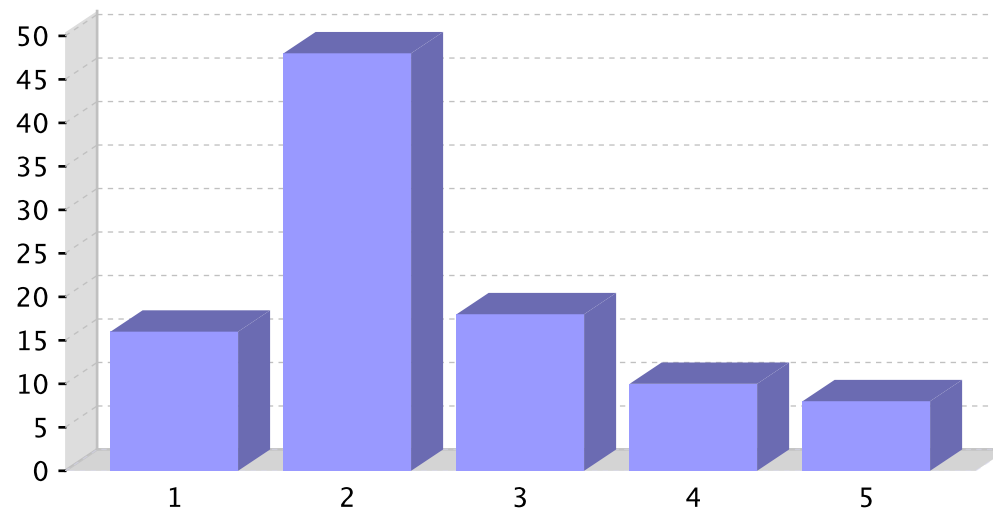


Informe sobre a recollida de datos para as familias

Centro: 36019566 - IES de Chapela. Curso 2022/2023

8.- Na súa opinión, a convivencia no centro educativo ao que vai o seu/súa fillo ou filla, nos últimos 3 anos ...

	% de respostas afirmativas
1 - Mellorou moitísimo	16,00
2 - Mellorou lixeiramente	48,00
3 - Empeorou lixeiramente	18,00
4 - Empeorou de xeito alarmante	10,00
5 - Sen resposta	8,00

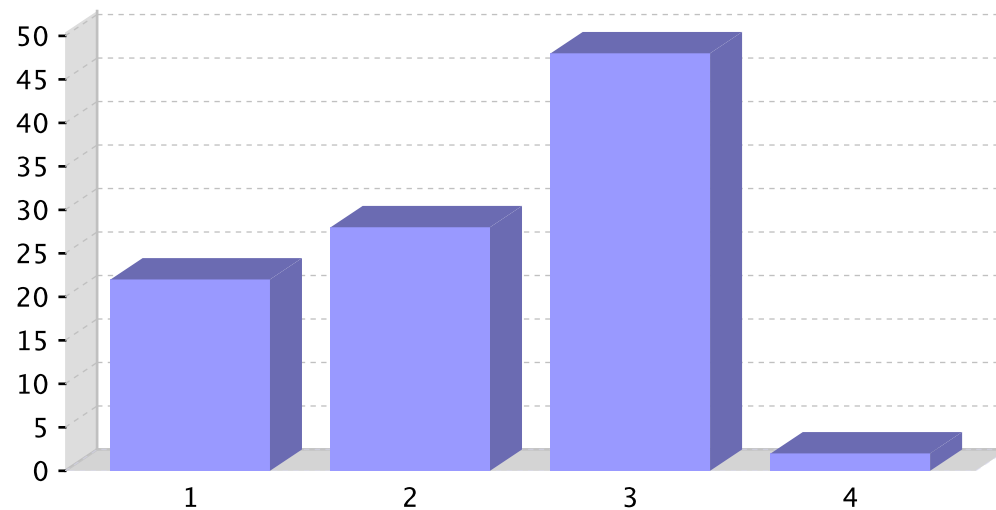


Informe sobre a recollida de datos para as familias

Centro: 36019566 - IES de Chapela. Curso 2022/2023

9.- Considera que existen actualmente no centro ao que asiste o seu fillo/a problemas de convivencia?

	% de respostas afirmativas
1 - Si	22,00
2 - Non	28,00
3 - De xeito puntual	48,00
4 - Sen resposta	2,00

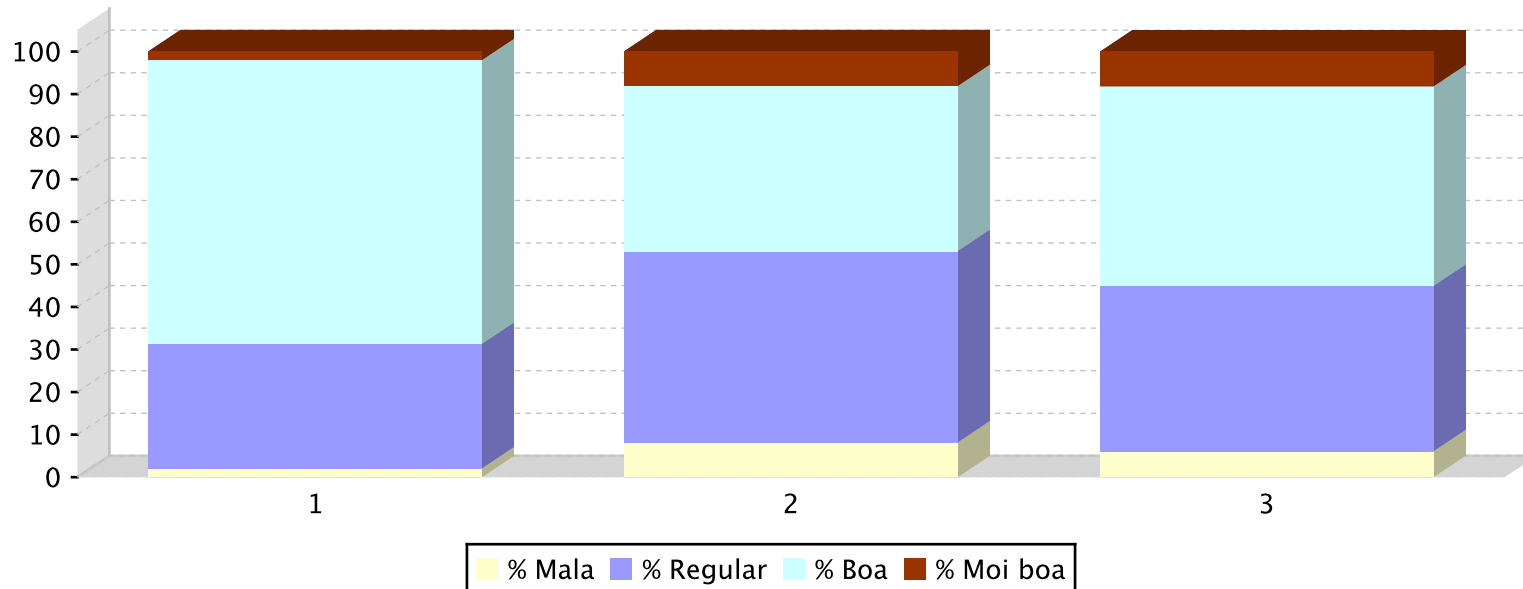


Informe sobre a recollida de datos para as familias

Centro: 36019566 - IES de Chapela. Curso 2022/2023

10.- Sobre a formación en materia de convivencia escolar, como valora os seguintes aspectos?

	% Mala	% Regular	% Boa	% Moi boa
1 - A súa formación en materia de convivencia escolar	2,10	29,20	66,70	2,10
2 - A formación das familias para definir normas de comportamento na casa	8,20	44,90	38,80	8,20
3 - A formación de toda a comunidade educativa para desenvolver actividades positivas de lecer e tempo libre	6,10	38,80	46,90	8,20

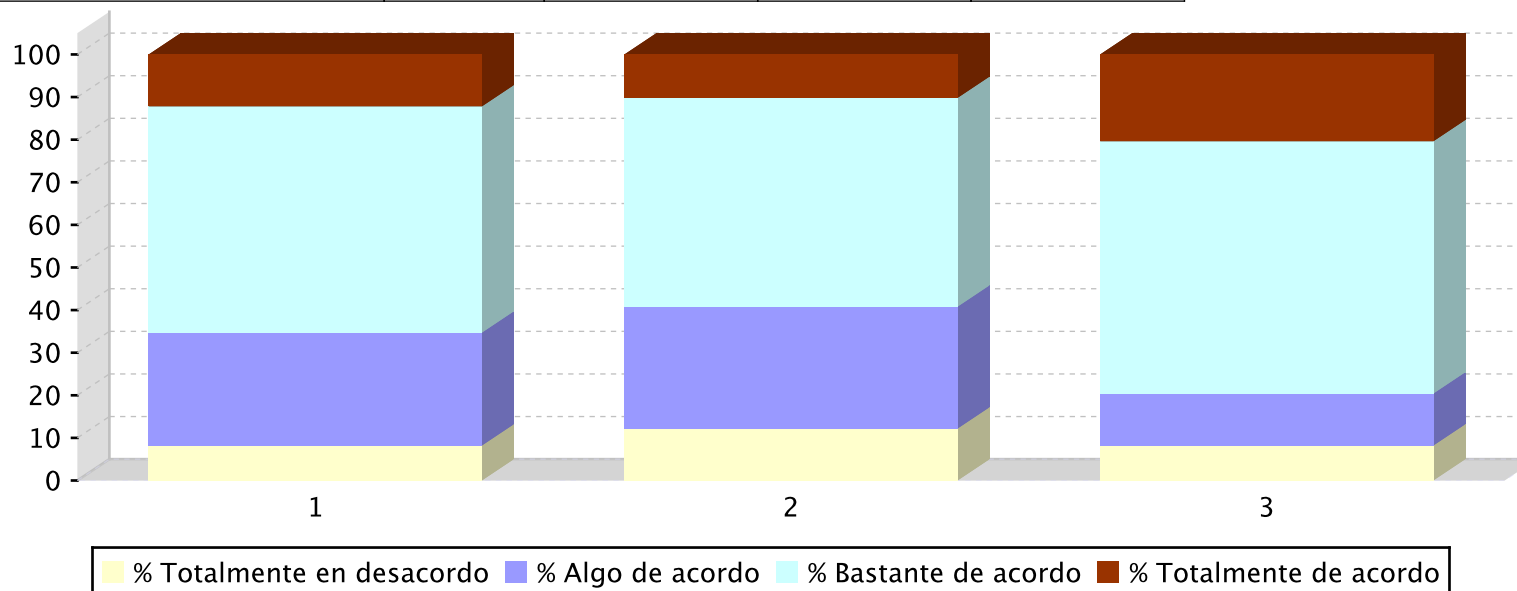


Informe sobre a recollida de datos para as familias

Centro: 36019566 - IES de Chapela. Curso 2022/2023

11.- Sobre o coidado dos materiais e as instalacións do centro educativo, valore o seu acordo coas seguintes afirmacións

	% Totalmente en	% Algo de acordo	% Bastante de acordo	% Totalmente de acordo
1 - Normalmente cóidanse os materiais e as instalacións	8,20	26,50	53,10	12,20
2 - Respéctase a propiedade pública e as propiedades privadas das demais persoas	12,20	28,60	49,00	10,20
3 - O centro adoita estar limpo e coidado	8,20	12,20	59,20	20,40



Informe sobre a recollida de datos para as familias

Centro: 36019566 - IES de Chapela. Curso 2022/2023

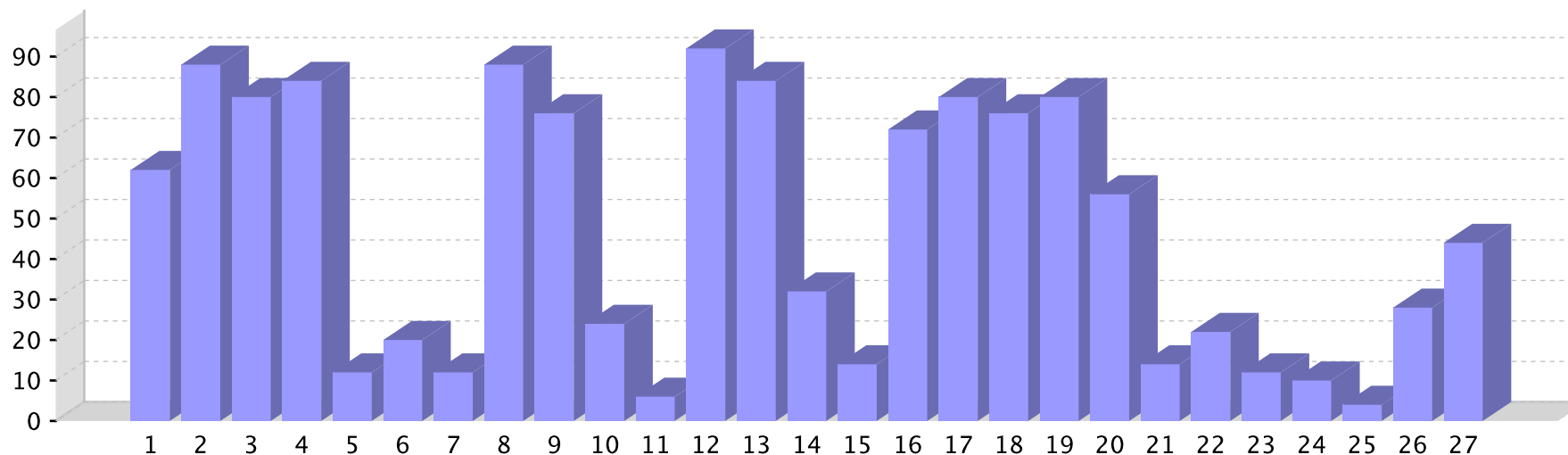
12.- Sobre a participación activa na vida do centro e as relacións coa comunidade educativa, marque as afirmacións que correspondan á súa situación e

	% de respostas afirmativas
1 - Achegámonos ao centro de cando en vez, solicitando cita co titor ou titora, sen sermos convocados/as directamente	62,00
2 - Acudimos ao centro educativo cando somos convocados/as	88,00
3 - Amosamos interese polo noso fillo/a no referente ao seu comportamento	80,00
4 - Amosamos interese polos estudos do noso fillo/a e facemos un seguimento continuado da súa evolución escolar	84,00
5 - Amosamos interese polos estudos do noso fillo/a pero non facemos un seguimento continuado da súa evolución escolar	12,00
6 - Amosamos interese polos estudos do noso fillo/a só no referente aos resultados finais que reflicten as notas	20,00
7 - Colaboramos en organizacións para mellorar o que sucede arredor do centro educativo(no barrio, no pobo, na cidade)	12,00
8 - Coñezo o tempo e os recursos electrónicos e dixitais que utiliza o meu fillo/a (acceso a Internet, videoxogos, redes sociais...)	88,00
9 - Creo que coñezo ben o meu fillo/a	76,00
10 - Dende o centro anímase nos a ter ideas propias e a participar na mellora da convivencia(espírito crítico	24,00
11 - Desconfiamos da información do profesorado	6,00
12 - Falo a diario con el/ela sobre como lle foi o día no centro	92,00
13 - Falo a diario con el/ela sobre temas variados	84,00
14 - O centro educativo dispón de espazos para desenvolver a nosa participación e actividades	32,00
15 - O centro educativo programa os tempos de xeito que se favorece a nosa participación	14,00
16 - O centro educativo ten medios para transmitir a información ás familias por diferentes vías	72,00
17 - O meu fillo/a adoita falar comigo sobre aqueles aspectos que lle preocupan	80,00
18 - O meu fillo/a cóntame as cousas que lle ocorren na clase	76,00
19 - O meu fillo/a na casa é comunicativo/a	80,00
20 - O profesorado escóitanos e chegamos a acordos de actuación	56,00
21 - O profesorado escóitanos pero non chegamos a acordos de actuación	14,00
22 - Participamos na ANPA do centro	22,00
23 - Participamos nos órganos colexiados de goberno do centro (Consello Escolar)	12,00

Informe sobre a recollida de datos para as familias

Centro: 36019566 - IES de Chapela. Curso 2022/2023

	% de respostas afirmativas
24 - Recorremos á dirección cando non hai acordo co profesorado	10,00
25 - Reunímonos as familias para buscar solucións e melloras na convivencia no centro	4,00
26 - Sentimos que formamos parte dunha comunidade educativa, dun proxecto común	28,00
27 - Temos a información necesaria para participar nalgún órgano do centro	44,00





Informe sobre a recollida de datos para as familias

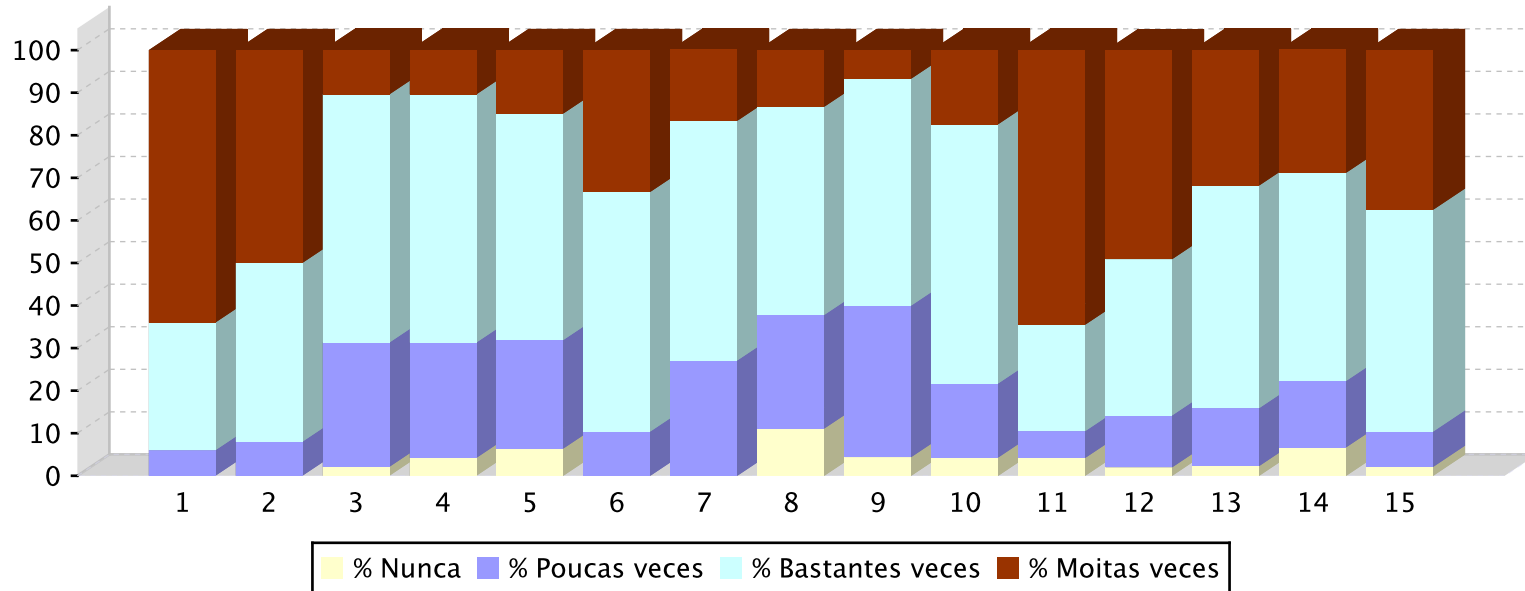
Centro: 36019566 - IES de Chapela. Curso 2022/2023

13.- Sobre a situación da igualdade e da inclusión no centro educativo.

	% Nunca	% Poucas veces	% Bastantes veces	% Moitas veces
1 - Todo o mundo é benvido no centro	0,00	6,00	30,00	64,00
2 - O equipo docente é colaborador	0,00	8,00	42,00	50,00
3 - O alumnado axúdase mutuamente	2,10	29,20	58,30	10,40
4 - O equipo docente e os/as estudantes respéctanse mutuamente	4,20	27,10	58,30	10,40
5 - O alumnado axúdase mutuamente	6,40	25,50	53,20	14,90
6 - As persoas adultas e o alumnado son receptivos/as á variedade de identidades de xénero	0,00	10,40	56,30	33,30
7 - O equipo docente e os/as estudantes respéctanse mutuamente	0,00	27,10	56,30	16,70
8 - O equipo docente e as familias colaboran	11,10	26,70	48,90	13,30
9 - As persoas adultas e o alumnado son receptivos/as á variedade de identidades de xénero	4,40	35,60	53,30	6,70
10 - Todo o alumnado é valorado por igual	4,30	17,40	60,90	17,40
11 - O centro educativo rexeita todas as formas de discriminación	4,20	6,30	25,00	64,60
12 - O centro educativo ten un enfoque de liderado inclusivo	2,00	12,20	36,70	49,00
13 - O centro educativo promove a convivencia e a resolución pacífica de conflitos	2,30	13,60	52,30	31,80
14 - Os grupos de ensinanza e aprendizaxe organízanse de forma equitativa para apoiar a aprendizaxe de todo o alumnado	6,70	15,60	48,90	28,90
15 - O centro educativo é fisicamente accesible para todas as persoas	2,10	8,30	52,10	37,50

Informe sobre a recollida de datos para as familias

Centro: 36019566 - IES de Chapela. Curso 2022/2023

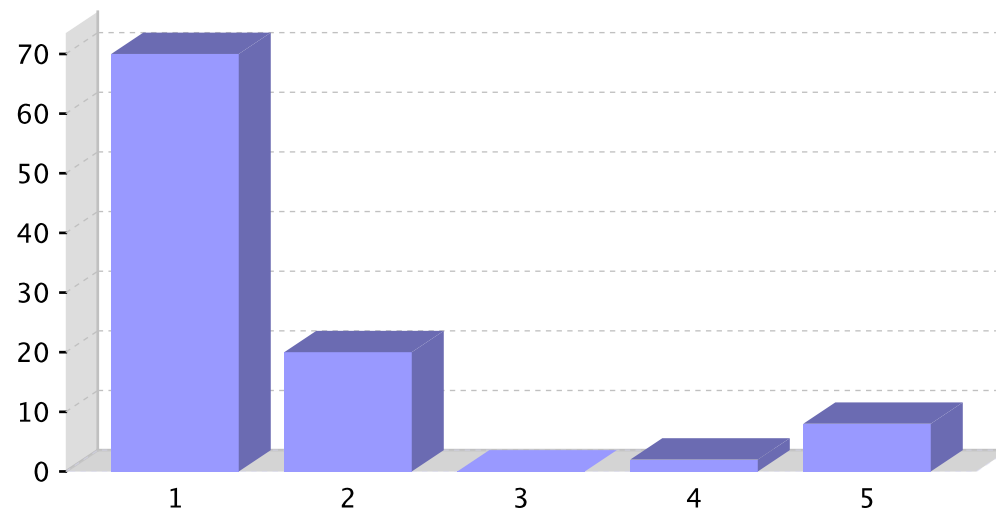


Informe sobre a recollida de datos para as familias

Centro: 36019566 - IES de Chapela. Curso 2022/2023

14.- Sobre a condición de presunta vítima ou presunto agresor/a

	% de respostas afirmativas
1 - O meu fillo/a non foi nin vítima nin autor/a ou coautor/a de agresións a outras persoas	70,00
2 - O meu fillo/a padeceu a condición de vítima	20,00
3 - O meu fillo/a foi autor/a ou coautor/a dalgunha agresión	0,00
4 - O meu fillo/a foi tanto vítima como autor/a ou coautor/a dalgunha agresión	2,00
5 - Sen resposta	8,00



Informe sobre a recollida de datos para as familias

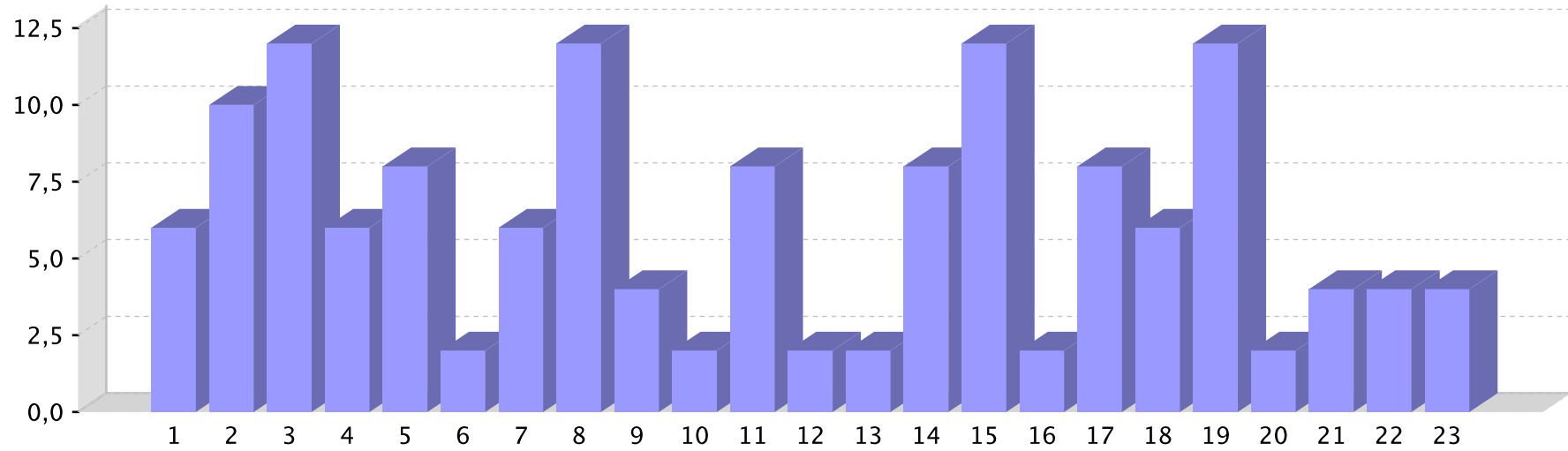
Centro: 36019566 - IES de Chapela. Curso 2022/2023

14.1- En relación á pregunta anterior, seleccione as situacións que tiveron lugar:

	% de respostas afirmativas
1 - Agresións físicas	6,00
2 - Agresións verbais	10,00
3 - Ameazar ou insultar	12,00
4 - Ameazar ou insultar utilizando tecnoloxías da información e a comunicación (TIC)	6,00
5 - Chegar tarde á clase	8,00
6 - Consumo de drogas (alcohol, tabaco, etc)	2,00
7 - Desobedecer e non respectar ao profesor/a	6,00
8 - Dicar mentiras ou rumores sobre alguén	12,00
9 - Dicar mentiras ou rumores sobre alguén utilizando as TIC	4,00
10 - Entrar e saír da clase sen permiso	2,00
11 - Interromper, molestar e non deixarlle dar a clase ao profesor/a	8,00
12 - Mostrar situacións de abandono en hábitos de hixiene	2,00
13 - Negarse a facer as tarefas asignadas	2,00
14 - Non cumprir as normas de convivencia no centro	8,00
15 - Non ter en conta a algún compañeiro/a e excluílo/a dun grupo de amigos/as	12,00
16 - Obrigar a facer cousas que outro/a non quere	2,00
17 - Observar actos vandálicos con danos no centro	8,00
18 - Poñer alcumes ou ridiculizar a alguén utilizando as TIC	6,00
19 - Poñer alcumes ou rirse doutra persoa	12,00
20 - Producirse absentismo escolar	2,00
21 - Producirse situacións de acoso ou ciberacoso entre o alumnado do centro	4,00
22 - Provocar, ridiculizar ou insultar aos/ás profesores/as	4,00
23 - Roubar diñeiro ou material	4,00

Informe sobre a recollida de datos para as familias

Centro: 36019566 - IES de Chapela. Curso 2022/2023

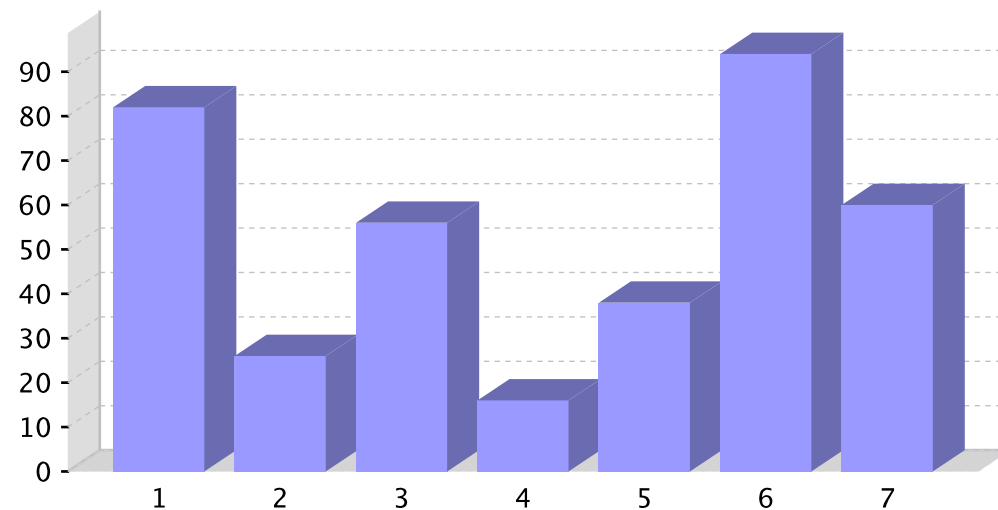


Informe sobre a recollida de datos para as familias

Centro: 36019566 - IES de Chapela. Curso 2022/2023

15.- Dos seguintes profesionais do centro educativo no que está escolarizado o seu fillo/a, coñece a:

	% de respostas afirmativas
1 - Director/a	82,00
2 - Mestre/a de apoio	26,00
3 - Orientador/a	56,00
4 - Persoal coidador	16,00
5 - Secretario/a	38,00
6 - Titor/a do seu fillo	94,00
7 - Xefe/a de estudos	60,00

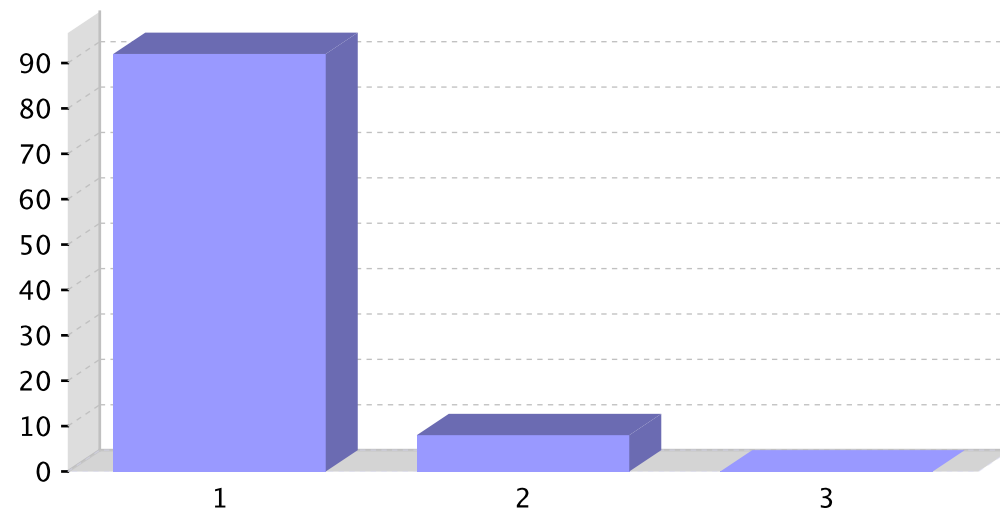


Informe sobre a recollida de datos para as familias

Centro: 36019566 - IES de Chapela. Curso 2022/2023

16.- Acostumo a apoiar as decisións que toma o profesorado titor sobre o comportamento do meu fillo ou filla:

	% de respostas afirmativas
1 - Si	92,00
2 - Non	8,00
3 - Sen resposta	0,00

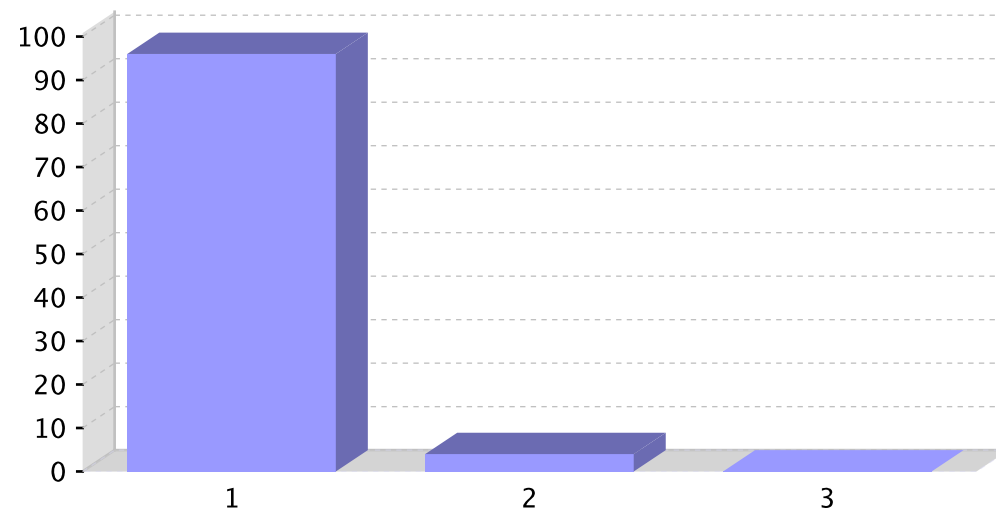


Informe sobre a recollida de datos para as familias

Centro: 36019566 - IES de Chapela. Curso 2022/2023

17.- Acostumo a estar informado/a dos eventos especiais que se realizan no centro

	% de respostas afirmativas
1 - Si	96,00
2 - Non	4,00
3 - Sen resposta	0,00

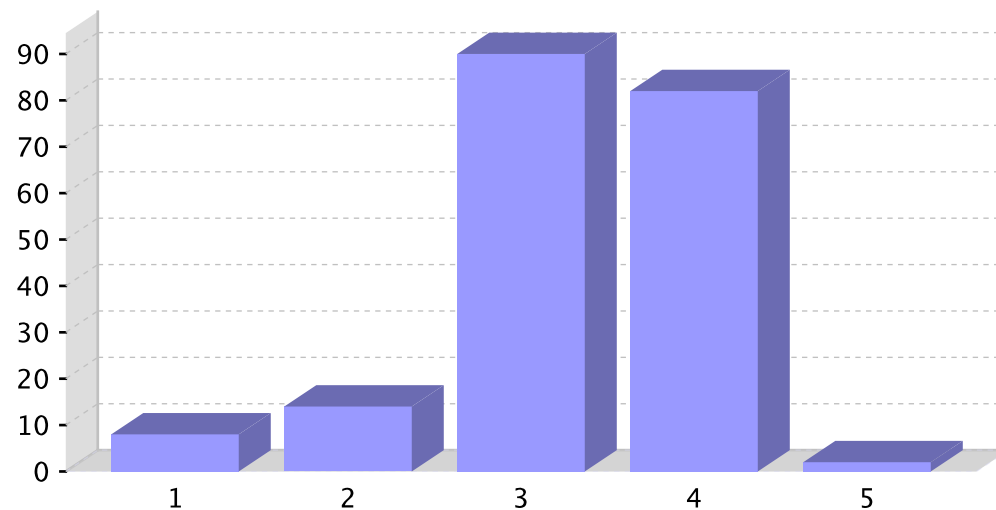


Informe sobre a recollida de datos para as familias

Centro: 36019566 - IES de Chapela. Curso 2022/2023

18.- Sobre a reacción ante problemas dos seus fillos/as con compañeiros/as de clase, vostede trataría de axudarlle a solucionar o seu problema...

	% de respostas afirmativas
1 - Falando co/a compañeiro/a co/a que ten o problema	8,00
2 - Falando coa familia do compañeiro/a sobre o problema	14,00
3 - Falando co/a meu/miña fillo/a	90,00
4 - Falando e pedindo información ao/á profesor/a titor/a	82,00
5 - Non faría nada, son cousas de rapaces/as	2,00

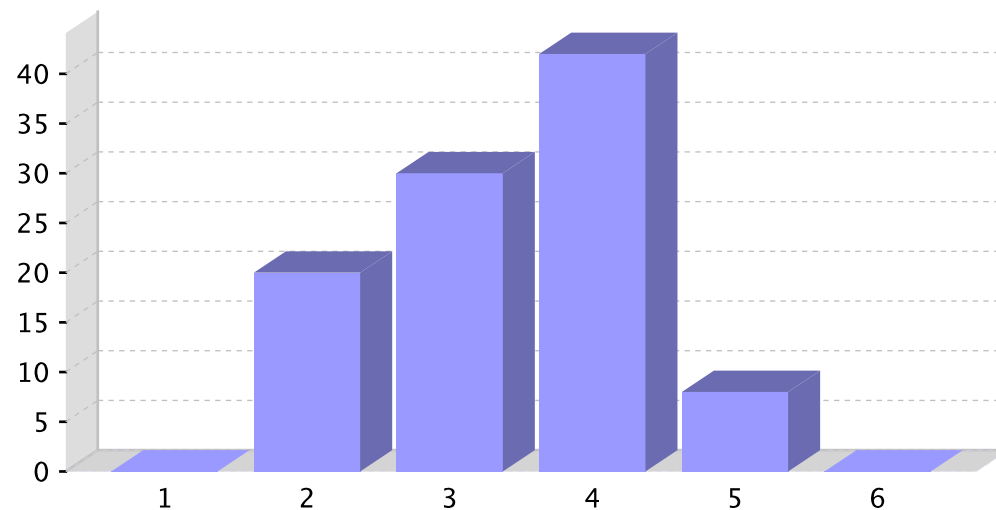


Informe sobre a recollida de datos para as familias

Centro: 36019566 - IES de Chapela. Curso 2022/2023

19.- As familias deberían poder formar parte activa nas políticas de educación?

	% de respostas afirmativas
1 - Nada de acordo	0,00
2 - Algo de acordo	20,00
3 - Bastante de acordo	30,00
4 - Totalmente de acordo	42,00
5 - Non sabe ou non contesta	8,00
6 - Sen resposta	0,00

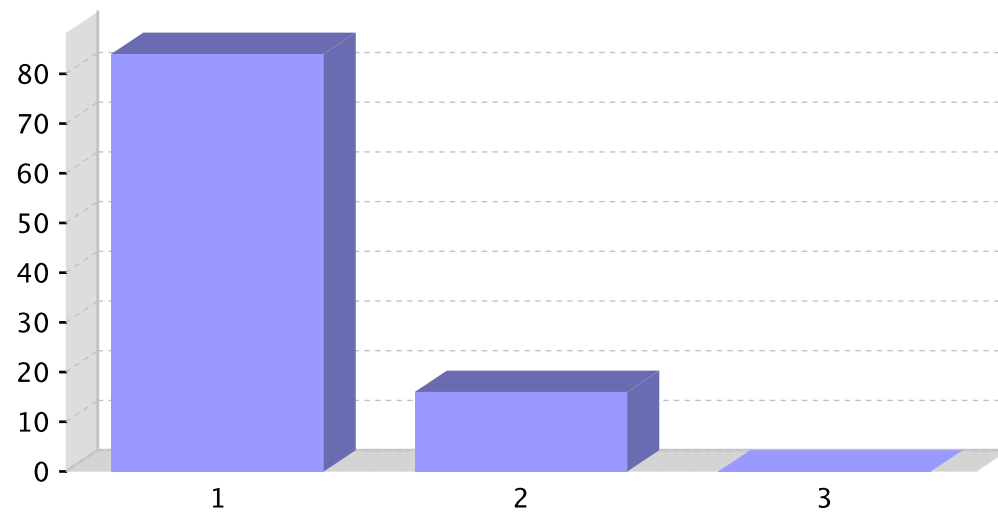


Informe sobre a recollida de datos para as familias

Centro: 36019566 - IES de Chapela. Curso 2022/2023

20.- Estou satisfeito/a co centro ao que asiste o/a meu/miña fillo/a

	% de respostas afirmativas
1 - Si	84,00
2 - Non	16,00
3 - Sen resposta	0,00



Informe sobre a recollida de datos para as familias

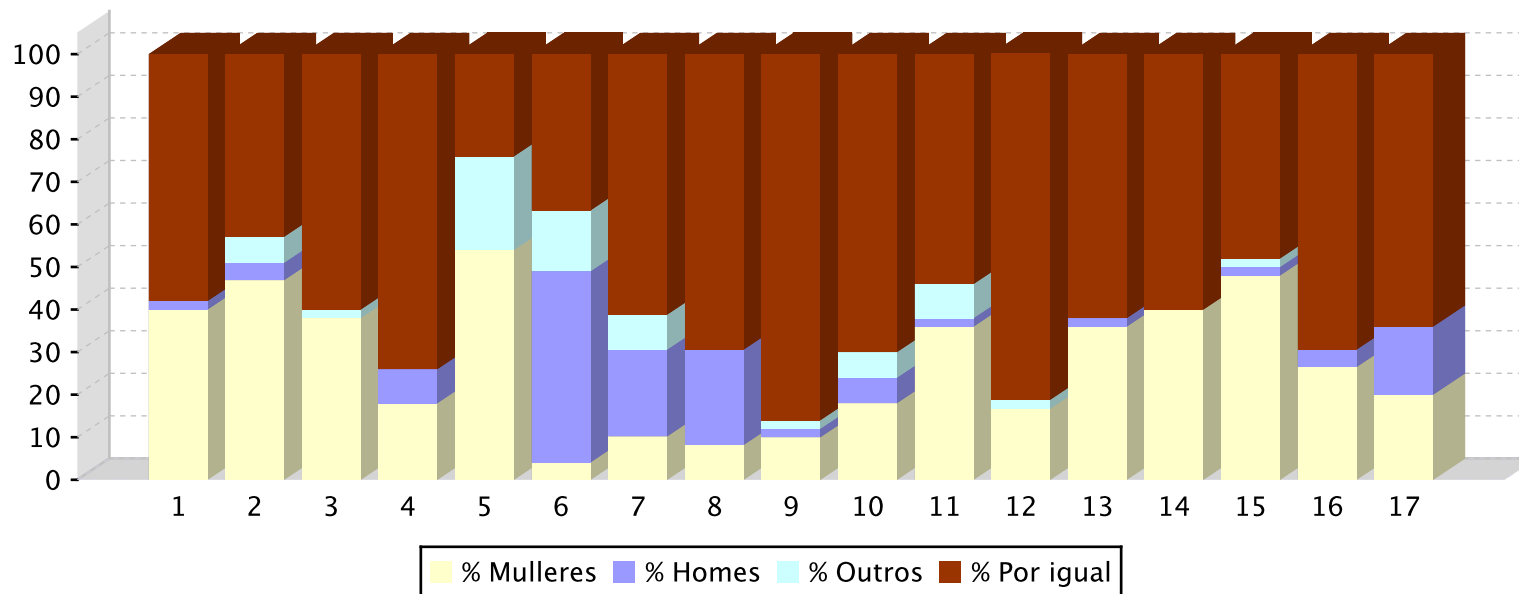
Centro: 36019566 - IES de Chapela. Curso 2022/2023

21.- Na súa familia, quen adoita realizar as seguintes actividades?

	% Mulleres	% Homes	% Outros	% Por igual
1 - Cociñar	40,00	2,00	0,00	58,00
2 - Pasar o ferro	46,90	4,10	6,10	42,90
3 - Limpar a casa	38,00	0,00	2,00	60,00
4 - Facer a compra	18,00	8,00	0,00	74,00
5 - Facer arranxos na roupa	54,00	0,00	22,00	24,00
6 - Arranxar mobles ou aparatos	4,10	44,90	14,30	36,70
7 - Lavar o coche	10,20	20,40	8,20	61,20
8 - Levar o coche ao taller	8,20	22,40	0,00	69,40
9 - Saír coas amizades	10,00	2,00	2,00	86,00
10 - Facer deporte	18,00	6,00	6,00	70,00
11 - Ler	36,00	2,00	8,00	54,00
12 - Ir ao cine, teatro, etc	16,70	0,00	2,10	81,30
13 - Acompañar os fillos/as ás consultas médicas	36,00	2,00	0,00	62,00
14 - Ocuparse dos estudos dos fillos/as	40,00	0,00	0,00	60,00
15 - Acompañar os fillos/as a mercar roupa	48,00	2,00	2,00	48,00
16 - Levar as contas da casa e revisar facturas	26,50	4,10	0,00	69,40
17 - Contratar servizos (luz, telefonía, etc)	20,00	16,00	0,00	64,00

Informe sobre a recollida de datos para as familias

Centro: 36019566 - IES de Chapela. Curso 2022/2023



Informe sobre a recollida de datos para as familias

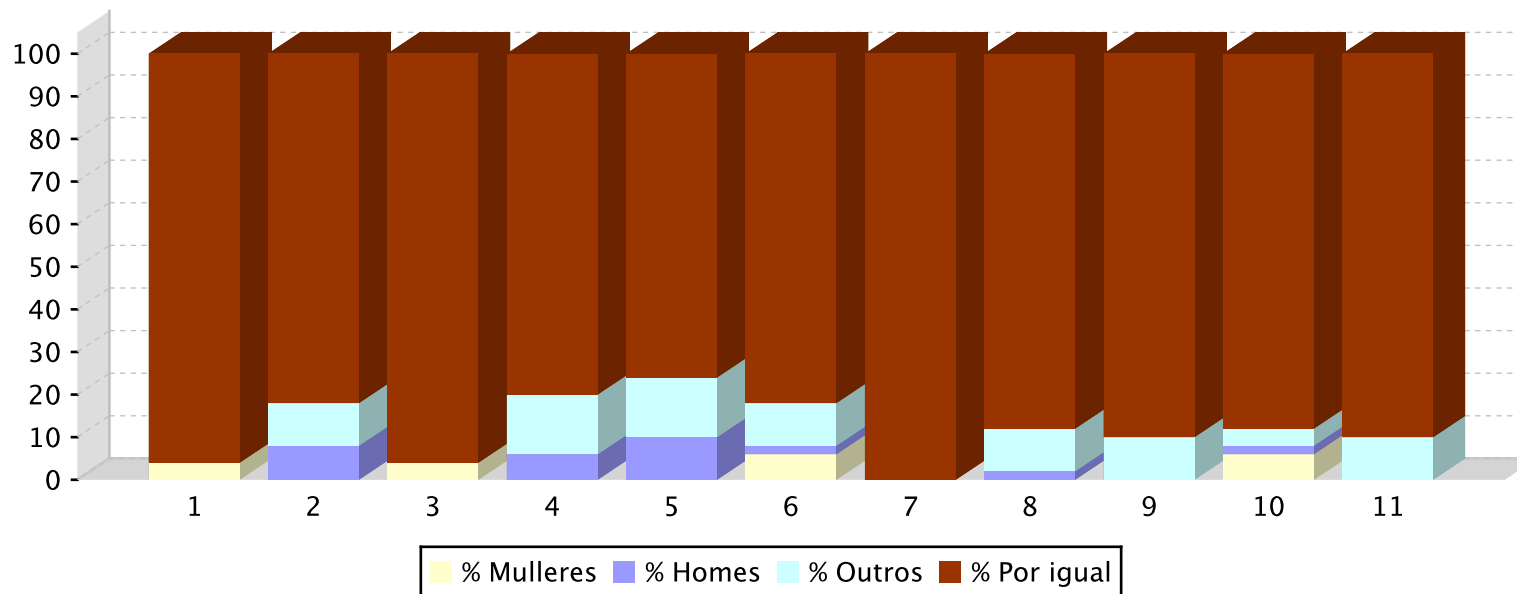
Centro: 36019566 - IES de Chapela. Curso 2022/2023

22.- Sinala quen cre vostede que debe realizar as seguintes tarefas:

	% Mulleres	% Homes	% Outros	% Por igual
1 - Pasarlle o ferro á roupa	4,00	0,00	0,00	96,00
2 - Construír unha casa	0,00	8,00	10,00	82,00
3 - Cociñar	4,00	0,00	0,00	96,00
4 - Arranxar coches	0,00	6,00	14,00	80,00
5 - Apagar incendios	0,00	10,00	14,00	76,00
6 - Facer arranxos na roupa	6,00	2,00	10,00	82,00
7 - Limpar a casa	0,00	0,00	0,00	100,00
8 - Fabricar mobles	0,00	2,00	10,00	88,00
9 - Investigar nun laboratorio	0,00	0,00	10,00	90,00
10 - Deseñar aplicacións informáticas	6,00	2,00	4,00	88,00
11 - Coidar nenos/as e persoas maiores	0,00	0,00	10,00	90,00

Informe sobre a recollida de datos para as familias

Centro: 36019566 - IES de Chapela. Curso 2022/2023



Informe sobre a recollida de datos para as familias

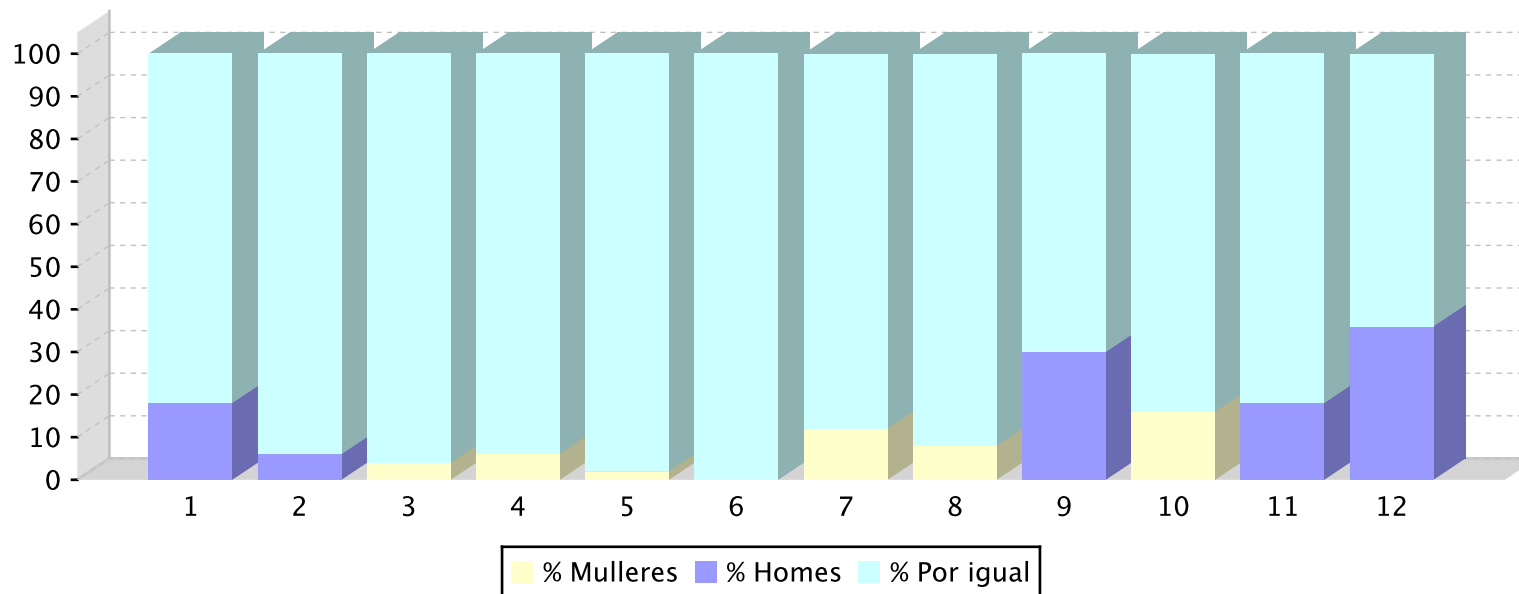
Centro: 36019566 - IES de Chapela. Curso 2022/2023

23.- Indica a quen asocia vostede as seguintes profesións?

	% Mulleres	% Homes	% Por igual
1 - Taxista	0,00	18,00	82,00
2 - Policía	0,00	6,00	94,00
3 - Xornalista	4,00	0,00	96,00
4 - Docente	6,10	0,00	93,90
5 - Dentista	2,00	0,00	98,00
6 - Artista	0,00	0,00	100,00
7 - Modelo	12,00	0,00	88,00
8 - Oficinista	8,00	0,00	92,00
9 - Militar	0,00	30,00	70,00
10 - Recepcionista	16,00	0,00	84,00
11 - Chef	0,00	18,00	82,00
12 - Electricista	0,00	36,00	64,00

Informe sobre a recollida de datos para as familias

Centro: 36019566 - IES de Chapela. Curso 2022/2023

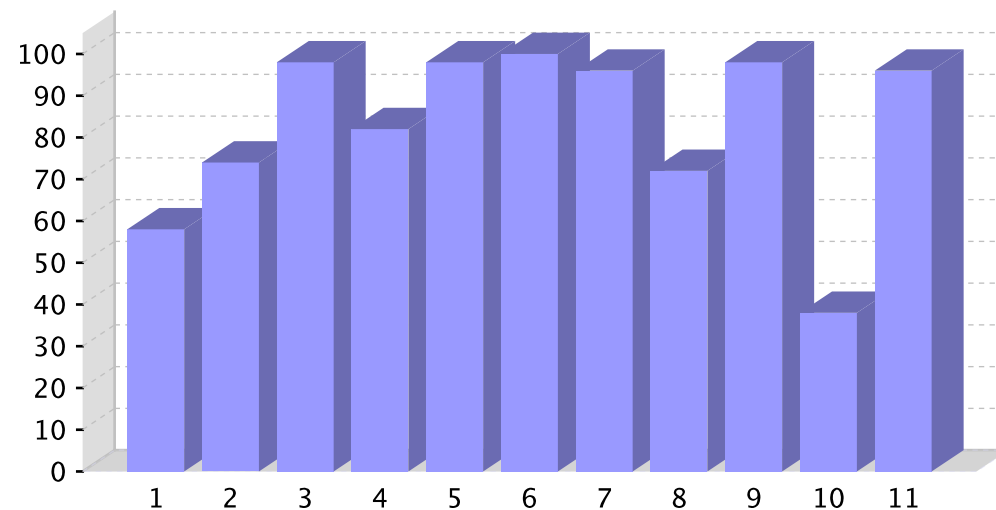


Informe sobre a recollida de datos para as familias

Centro: 36019566 - IES de Chapela. Curso 2022/2023

24.- Indique en cales das seguintes actividades adoita colaborar vostede na súa casa:

	% de respostas afirmativas
1 - Arranxar mobles ou desperfectos (pintura, etc)	58,00
2 - Cambiar bombillas ou colocar cadros	74,00
3 - Cociñar	98,00
4 - Contratar servizos (luz, telefonía, etc)	82,00
5 - Facer a compra	98,00
6 - Fregar os pratos	100,00
7 - Levar as contas da casa e revisar facturas	96,00
8 - Levar o coche a revisións ou ao taller	72,00
9 - Limpar a casa	98,00
10 - Reparar electrodomésticos ou outros aparatos	38,00
11 - Tender a roupa	96,00

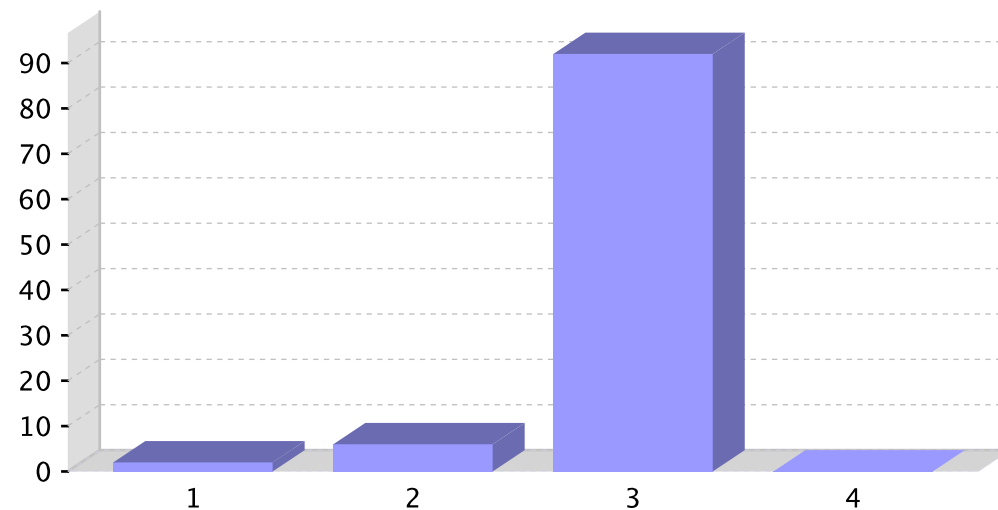


Informe sobre a recollida de datos para as familias

Centro: 36019566 - IES de Chapela. Curso 2022/2023

25.- En xeral, á hora de comunicarse con vostede (conversas, documentos, etc) o seu centro emprega o substantivo xenérico:

	% de respostas afirmativas
1 - Masculino (alumnos, profesores,...)	2,00
2 - Feminino (alumnas, profesoras,...)	6,00
3 - Ambos ou o substantivo colectivo (alumnos e alumnas/alumnado, profesores e profesoras/profesorado, ...)	92,00
4 - Sen resposta	0,00

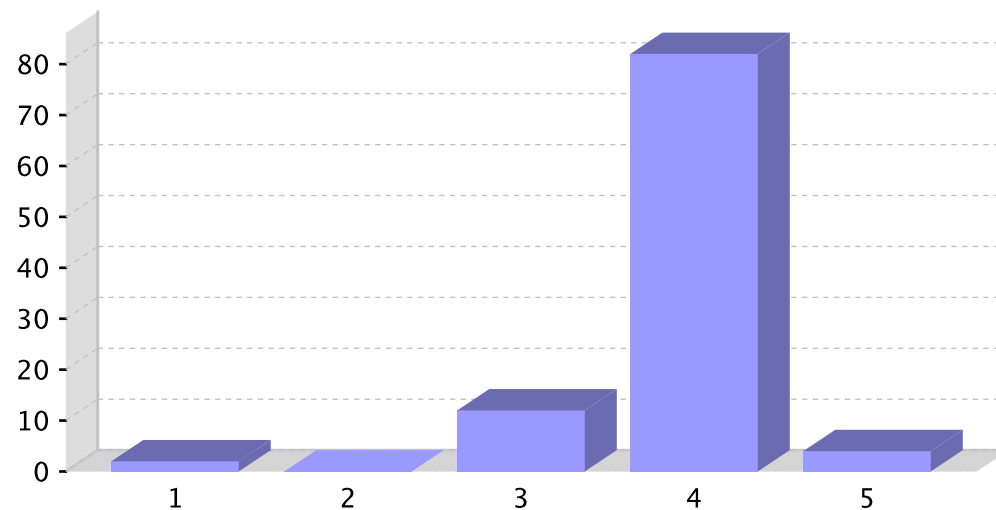


Informe sobre a recollida de datos para as familias

Centro: 36019566 - IES de Chapela. Curso 2022/2023

26.- O persoal do centro diríxese a vostede incluíndo os dous sexos (nais e pais, rapaces e rapazas, todos e todas, alumnado, profesorado, familias, etc

	% de respostas afirmativas
1 - Nunca	2,00
2 - Case nunca	0,00
3 - Case sempre	12,00
4 - Sempre	82,00
5 - Sen resposta	4,00



Informe sobre a recollida de datos para as familias

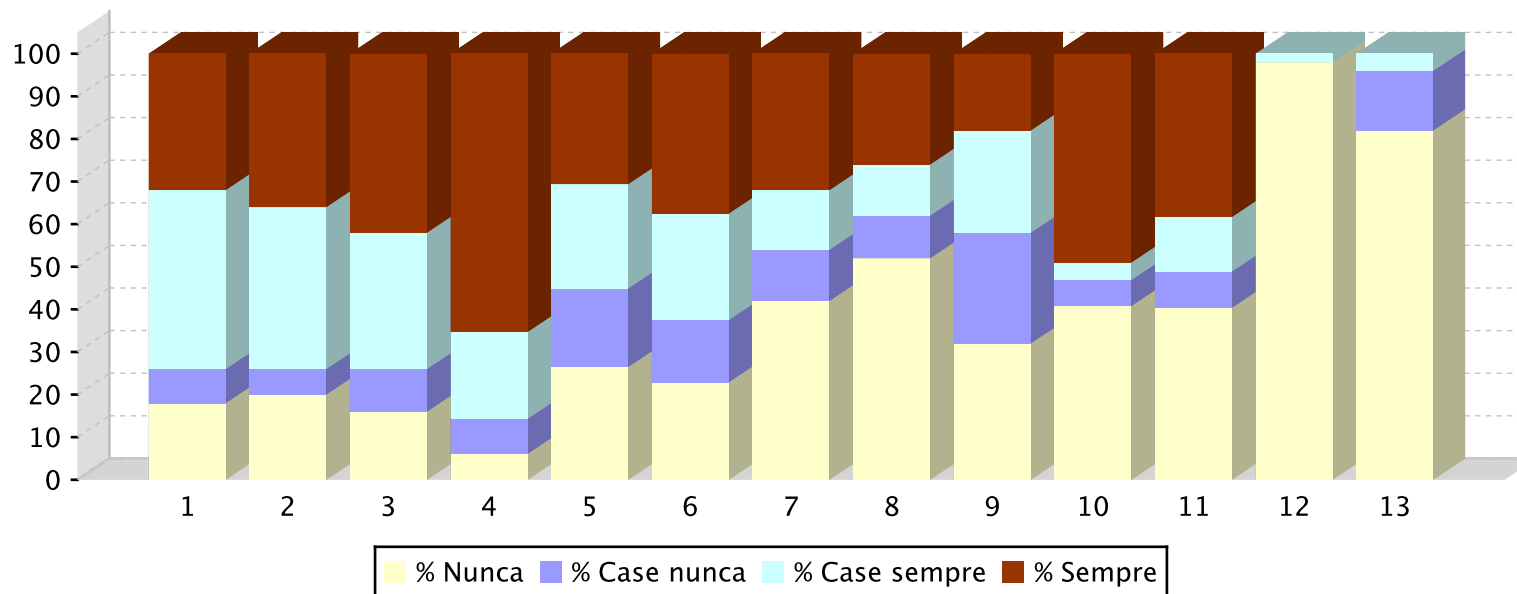
Centro: 36019566 - IES de Chapela. Curso 2022/2023

27.- Signale a frecuencia coa que se dá cada unha das seguintes situacións na súa familia:

	% Nunca	% Case nunca	% Case sempre	% Sempre
1 - Limitamos o uso dos dispositivos electrónicos e a conexión á rede do noso fillo/a	18,00	8,00	42,00	32,00
2 - Limitamos os contidos da rede aos que ten acceso o noso fillo/a	20,00	6,00	38,00	36,00
3 - Establecemos normas de uso dos dispositivos e da rede	16,00	10,00	32,00	42,00
4 - Sancionamos o uso incorrecto dos dispositivos electrónicos ou da rede	6,10	8,20	20,40	65,30
5 - Permitimos a conexión a Internet durante todo o día	26,50	18,40	24,50	30,60
6 - Permitimos a conexión a Internet durante as horas de estudo	22,90	14,60	25,00	37,50
7 - O noso fillo/a durme co móbil na habitación	42,00	12,00	14,00	32,00
8 - O noso fillo/a ten outros dispositivos electrónicos na habitación	52,00	10,00	12,00	26,00
9 - O noso fillo/a xoga a videoxogos por Internet	32,00	26,00	24,00	18,00
10 - Sabemos que é o PEGI	40,80	6,10	4,10	49,00
11 - Fixámonos no PEGI á hora de mercar/descargar un videoxogo para o noso fillo/a	40,40	8,50	12,80	38,30
12 - O noso fillo/a realiza apostas de diñeiro por Internet	98,00	0,00	2,00	0,00
13 - O noso fillo/a sentiuse ameazado/a, intimidado/a, insultado/a ou acosado/o a través de Internet	82,00	14,00	4,00	0,00

Informe sobre a recollida de datos para as familias

Centro: 36019566 - IES de Chapela. Curso 2022/2023



Informe sobre a recollida de datos para as familias

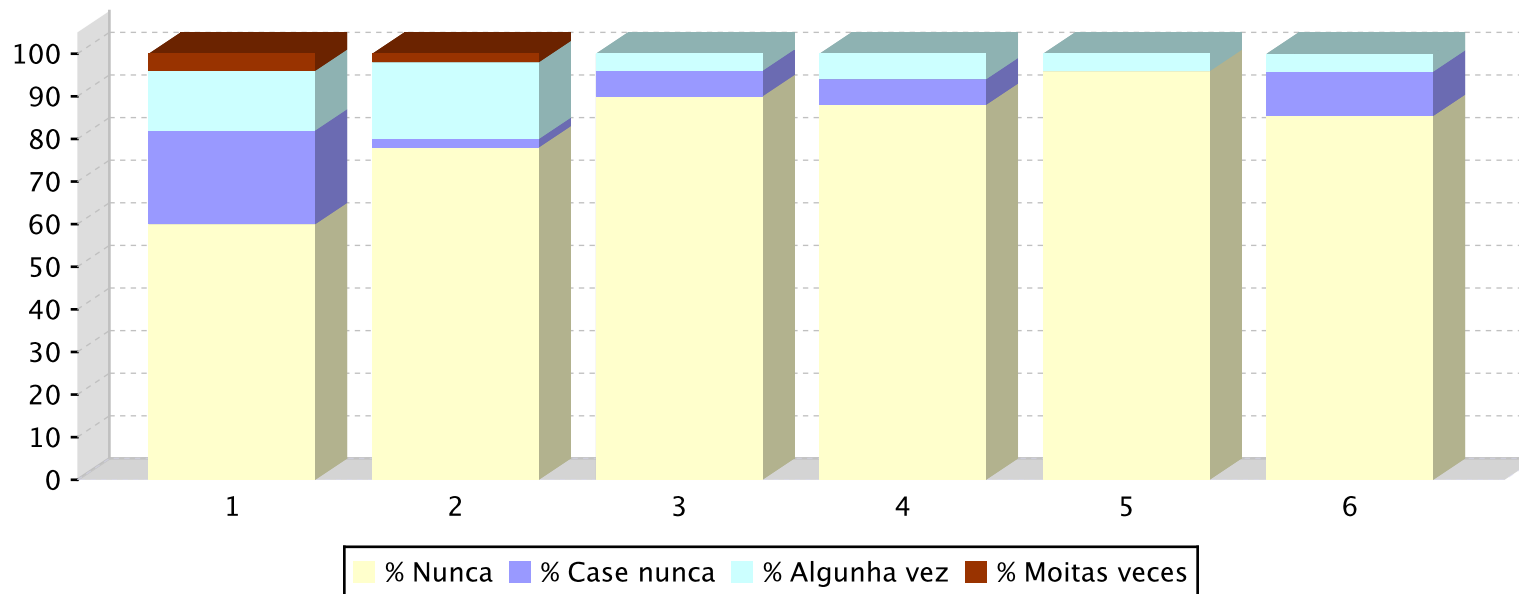
Centro: 36019566 - IES de Chapela. Curso 2022/2023

28.- Indique a frecuencia coa que se dá cada unha das seguintes situacións na súa familia:

	% Nunca	% Case nunca	% Algunha vez	% Moitas veces
1 - O meu fillo/a ten contacto con persoas descoñecidas a través de Internet, redes sociais ou videoxogos	60,00	22,00	14,00	4,00
2 - O meu fillo/a quedou en persoa con xente coñecida só a través da rede	78,00	2,00	18,00	2,00
3 - O meu fillo/a recibiu mensaxes/fotos/vídeos de contido íntimo a través da rede	90,00	6,00	4,00	0,00
4 - O meu fillo/a recibiu fotos ou vídeos íntimos de persoas coñecidas sen o seu consentimento	88,00	6,00	6,00	0,00
5 - O meu fillo/a tivo algún conflito relacionado co contido íntimo de mensaxes/fotos/vídeos a través da rede	95,90	0,00	4,10	0,00
6 - O meu fillo/a accedeu nalgunha ocasión a páxinas de contido erótico ou pornográfico	85,40	10,40	4,20	0,00

Informe sobre a recollida de datos para as familias

Centro: 36019566 - IES de Chapela. Curso 2022/2023

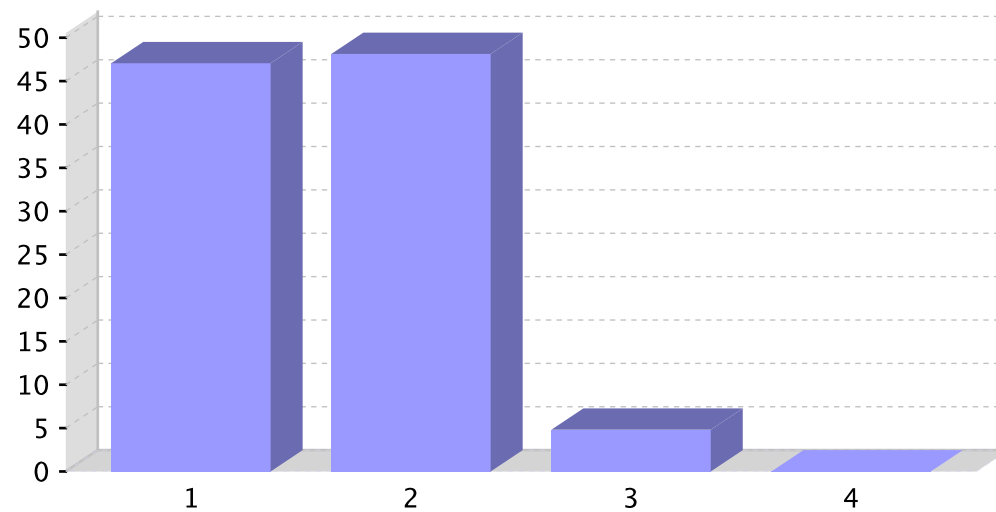


Informe sobre a recollida de datos para o alumnado de educación secundaria obrigatoria

Centro: 36019566 - IES de Chapela. Curso 2022/2023

1.- Sexo

	% de respostas
1 - Home	47,06
2 - Muller	48,13
3 - Outros	4,81
4 - Sen Resposta	0,00

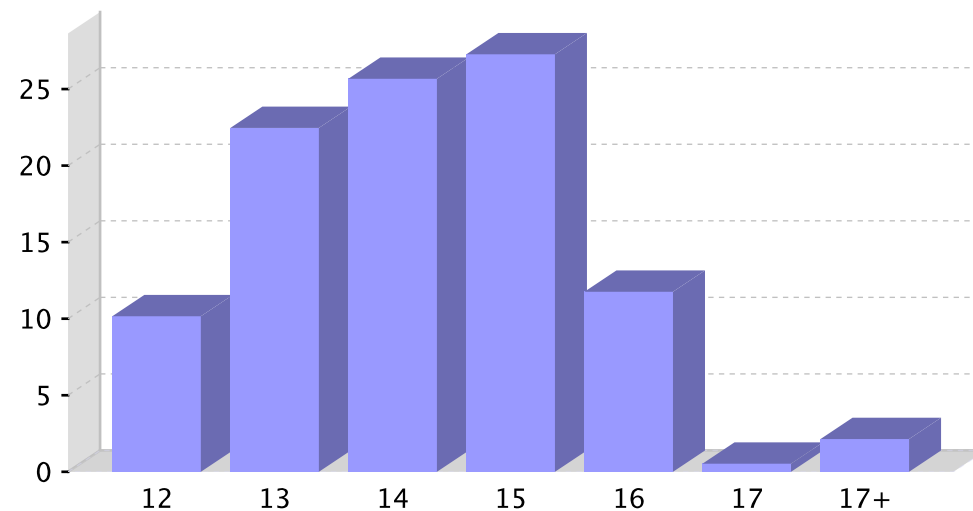


Informe sobre a recollida de datos para o alumnado de educación secundaria obrigatoria

Centro: 36019566 - IES de Chapela. Curso 2022/2023

2.- Idade

Idade	% de respostas afirmativas
12	10,16
13	22,46
14	25,67
15	27,27
16	11,76
17	0,53
17+	2,14

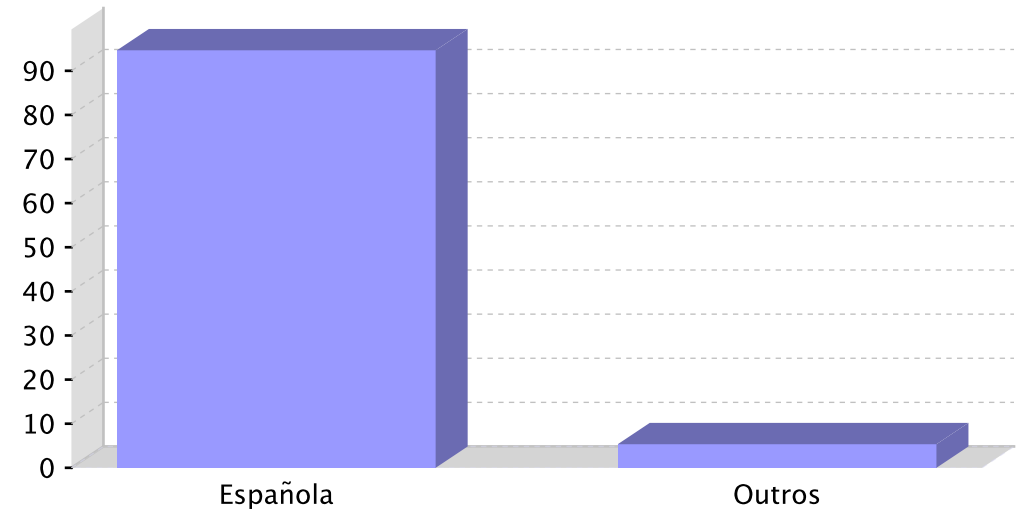


Informe sobre a recollida de datos para o alumnado de educación secundaria obrigatoria

Centro: 36019566 - IES de Chapela. Curso 2022/2023

3.- Nacionalidade

	% de persoas
Española	94,65
Outros	5,35

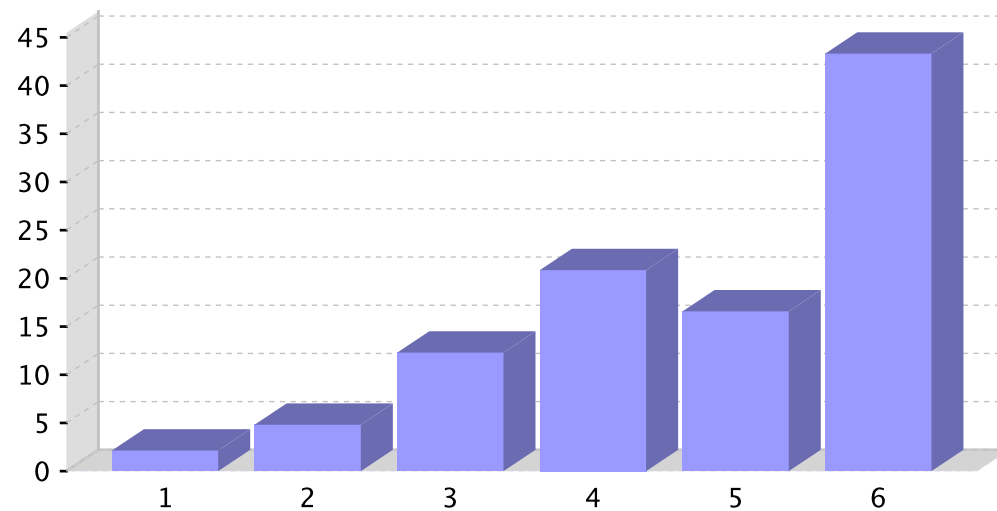


Informe sobre a recollida de datos para o alumnado de educación secundaria obrigatoria

Centro: 36019566 - IES de Chapela. Curso 2022/2023

4.- Cantos bos amigos ou amigas tes no teu centro, que non sexan da túa clase?

	% de respostas afirmativas
1 - Ningún	2,14
2 - 1	4,81
3 - 1 ou 2	12,30
4 - 3 ou 4	20,86
5 - 5 ou 6	16,58
6 - Sen resposta	43,32

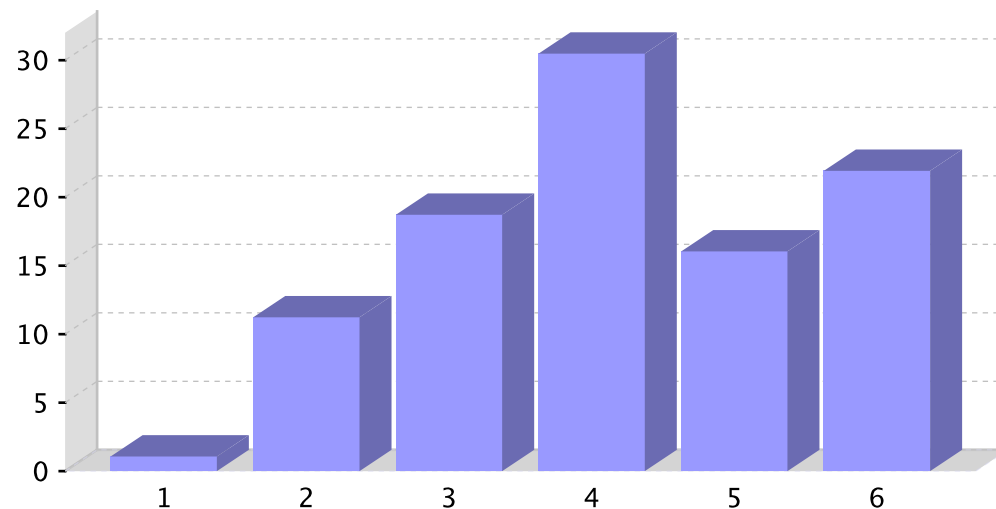


Informe sobre a recollida de datos para o alumnado de educación secundaria obrigatoria

Centro: 36019566 - IES de Chapela. Curso 2022/2023

5.- Cantos bos amigos ou amigas tes na túa clase?

	% de respostas afirmativas
1 - Ningún	1,07
2 - 1	11,23
3 - 1 ou 2	18,72
4 - 3 ou 4	30,48
5 - 5 ou 6	16,04
6 - Sen resposta	21,93

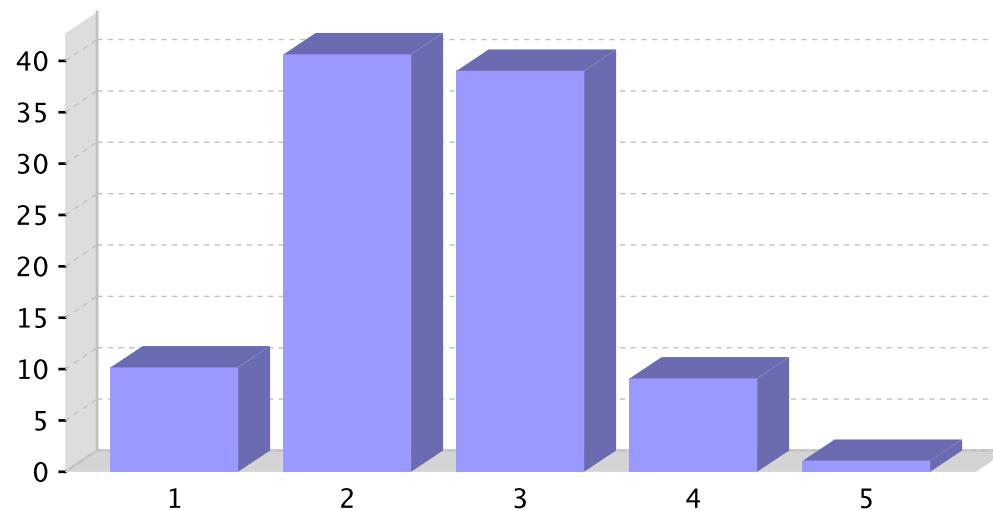


Informe sobre a recollida de datos para o alumnado de educación secundaria obrigatoria

Centro: 36019566 - IES de Chapela. Curso 2022/2023

6.- Sobre o coidado dos materiais e as instalacións do centro, valora a frecuencia desta afirmación: “O centro está moi coidado e non hai estragos”.

	% de respostas afirmativas
1 - Nunca	10,16
2 - Un pouco	40,64
3 - Bastante	39,04
4 - Moito	9,09
5 - Sen resposta	1,07

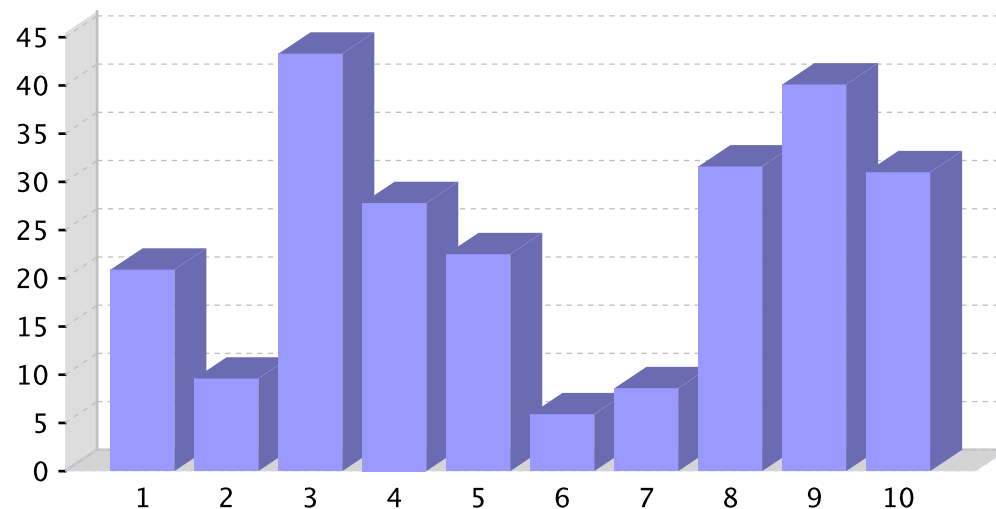


Informe sobre a recollida de datos para o alumnado de educación secundaria obrigatoria

Centro: 36019566 - IES de Chapela. Curso 2022/2023

6.1.- Que problemas hai?

	% de respostas afirmativas
1 - Dánanse as instalacións	20,90
2 - Dánanse os vehículos e outras propiedades privadas	9,60
3 - Fanse pintadas nas mesas, nas paredes, nos aseos...	43,30
4 - Non se respectan as cousas das demais persoas	27,80
5 - Non se respectan as cousas do centro	22,50
6 - O chan do comedor ou da cafetería remata todos os días cheo de lixo, as persoas que comen non teñen coidado	5,90
7 - O transporte escolar remata todos os días cheo de lixo, as persoas que viaxan non teñen coidado	8,60
8 - Rómpense materiais da clase e do centro	31,60
9 - Róubanse materiais	40,10
10 - Tírase lixo ao chan	31,00

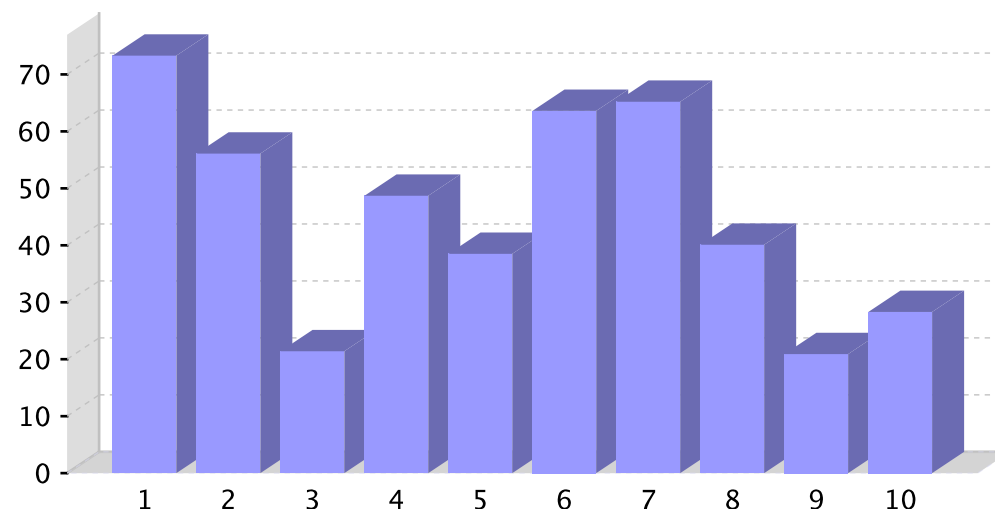


Informe sobre a recollida de datos para o alumnado de educación secundaria obrigatoria

Centro: 36019566 - IES de Chapela. Curso 2022/2023

7.- Sobre a forma de resolver os conflitos de convivencia no centro ou na túa aula, marca as actuacións que se levan a cabo:

	% de respostas afirmativas
1 - Ábrese un parte	73,30
2 - Chámase ás familias	56,10
3 - Escóitase a opinión de todo o mundo para cambiar as normas do centro	21,40
4 - Fálase co profesor/a en privado	48,70
5 - Fálase entre todos e todas	38,50
6 - Impóñense sancións (castigos)	63,60
7 - Mándase falar co director/a ou co xefe/a de estudos:	65,20
8 - Os profesores e as profesoras dan consellos	40,10
9 - Quítaselle importancia ao conflito e déixase pasar	20,90
10 - Séguense os consellos do orientador/a, do profesorado e do equipo directivo (director/a, xefe/a de estudos...)	28,30





Informe sobre a recollida de datos para o alumnado de educación secundaria obrigatoria

Centro: 36019566 - IES de Chapela. Curso 2022/2023

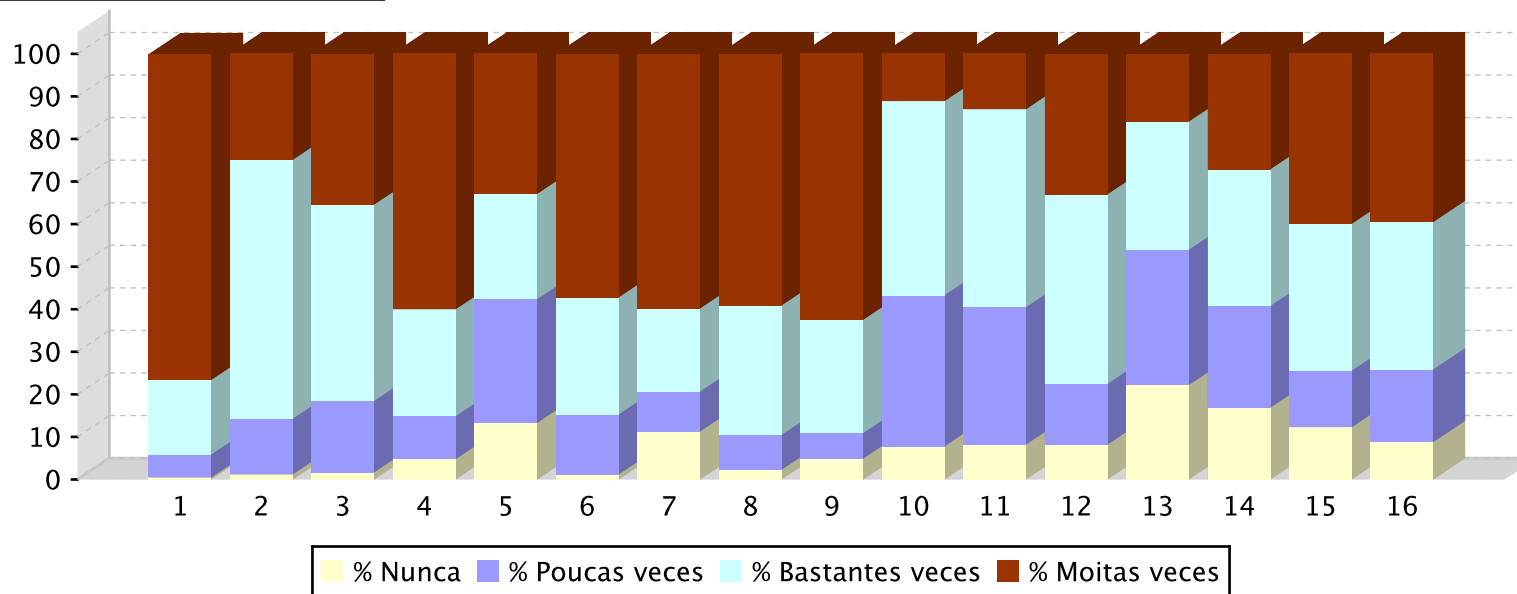
8.- Sobre a situación da igualdade e da inclusión no teu centro.

	% Nunca	% Poucas veces	% Bastantes veces	% Moitas veces
1 - Todo o mundo é benvido no centro	0,50	5,40	17,50	76,50
2 - Os/as estudantes apóianse mutuamente	1,20	13,10	60,80	25,00
3 - O equipo educativo e os/as estudantes respéctanse mutuamente	1,70	16,80	46,10	35,40
4 - Os/as adultos/as e os/as estudantes son receptivos á variedade de identidades de xénero	4,80	10,10	25,10	60,10
5 - O equipo educativo vincula o que ocorre no centro coa vida dos/as estudantes no fogar	13,30	29,10	24,70	32,90
6 - Os/as estudantes son valorados por igual	1,20	14,10	27,50	57,20
7 - O centro escolar rexeita todas as formas de discriminación	11,30	9,40	19,50	59,80
8 - O centro escolar promove a convivencia e a resolución pacífica de conflitos	2,30	8,20	30,40	59,10
9 - Todo o mundo é benvido no centro	4,90	6,00	26,60	62,50
10 - Os e as estudantes apóianse mutuamente	7,80	35,50	45,60	11,10
11 - O profesorado e os/as estudantes respéctanse mutuamente	8,20	32,30	46,50	13,10
12 - As persoas adultas e os/as estudantes son receptivos á variedade de identidades de xénero	8,20	14,30	44,50	33,00
13 - O profesorado relaciona o que ocorre no centro coa vida dos e das estudantes no fogar	22,20	31,80	30,10	15,90
14 - Todo o alumnado é valorado por igual	16,90	23,90	32,10	27,10
15 - O centro educativo rexeita todas as formas de discriminación	12,30	13,30	34,50	40,00
16 - O centro educativo promove a	8,80	17,10	34,60	39,60

Informe sobre a recollida de datos para o alumnado de educación secundaria obrigatoria

Centro: 36019566 - IES de Chapela. Curso 2022/2023

	% Nunca	% Poucas veces	% Bastantes veces	% Moitas veces
convivencia e a resolución pacífica de conflitos				





Informe sobre a recollida de datos para o alumnado de educación secundaria obrigatoria

Centro: 36019566 - IES de Chapela. Curso 2022/2023

9.- Valora a frecuencia coa que se dan as seguintes situacións no teu centro:

	% Nunca	% Poucas veces	% Bastantes veces	% Moitas veces
1 - Traballar en grupo	6,90	29,40	36,20	27,60
2 - Axudar a algún/ha compañeiro/a nas tarefas de clase	2,20	14,90	41,40	41,40
3 - Evitar a que traten mal aos demais	12,20	16,50	29,90	41,40
4 - Obedecer e respectar aos/ás profesores/as	1,20	11,80	31,00	55,90
5 - Cumprir as normas	2,20	13,30	39,50	45,00
6 - Facer as tarefas que nos mandan	2,90	12,60	38,90	45,70
7 - Atender ás explicacións	3,40	13,40	46,10	37,10
8 - Respectar o horario das clases	3,30	7,30	25,70	63,70
9 - Roubar diñeiro ou material/cousas	68,50	21,30	7,90	2,20
10 - Pegar ou facer dano	43,80	43,80	7,30	5,00
11 - Ameazar ou insultar	40,40	37,60	14,60	7,40
12 - Obrigar a algún/ha compañeiro/a a facer cousas que non quere	67,20	22,60	7,40	2,90
13 - Poñer alcumes ou rirse doutra persoa	39,00	35,60	14,70	10,80
14 - Deixar de lado e non facer caso a algún/ha compañeiro/a	41,20	45,20	8,40	5,10
15 - Dicir mentiras ou rumores sobre alguén	39,20	32,90	17,00	10,80
16 - Ameazar ou insultar utilizando o ordenador, o móbil, etc.	65,70	22,30	7,50	4,60
17 - Dicir mentiras ou rumores sobre alguén utilizando o ordenador ou o móbil	57,70	22,30	12,60	7,50
18 - Insultar	28,90	37,20	21,10	12,80
19 - Acosar (en persoa ou por internet, móbil....)	66,60	26,00	3,90	3,40
20 - Desobedecer e non respectar o/a profesor/a	43,80	37,00	13,10	6,30



Informe sobre a recollida de datos para o alumnado de educación secundaria obrigatoria

Centro: 36019566 - IES de Chapela. Curso 2022/2023

	% Nunca	% Poucas veces	% Bastantes veces	% Moitas veces
21 - Interromper, molestar e non deixar dar a clase ao profesorado	27,90	40,80	20,70	10,70
22 - Negarse a facer as tarefas que nos tocan	42,60	37,50	17,00	2,90
23 - Provocar, ridiculizar ou insultar ao profesorado	61,10	29,40	7,30	2,20
24 - Chegar tarde á clase	25,40	51,30	17,10	6,10
25 - Tomar drogas (alcohol, tabaco...)	68,80	16,70	9,00	5,50
26 - Entrar e saír da clase sen permiso	66,30	27,50	2,80	3,40
27 - Non ter coidado co aseo e ca limpeza persoal	47,40	31,40	12,00	9,20
28 - Faltar á clase sen causa xustificada	40,70	38,90	14,60	5,80
29 - Traballar en grupo	11,00	28,10	39,60	21,50
30 - Axudar a algún compañeiro/a nas tarefas de clase	8,20	20,30	45,10	26,40
31 - Evitar que trate mal ás demais persoas	13,20	31,50	40,30	14,90
32 - Obedecer e respectar aos profesores/as	10,60	29,40	41,10	18,90
33 - Cumprir as normas	9,40	29,10	43,40	18,10
34 - Facer as tarefas que nos mandan	9,80	25,60	48,60	15,80
35 - Atender ás explicacións	6,10	30,70	49,40	13,80
36 - Respectar o horario das clases	9,80	17,50	43,10	29,50
37 - Roubar diñeiro, material ou outras cousas	27,30	34,40	23,50	14,70
38 - Pegar ou facer dano	29,20	48,00	12,70	9,90
39 - Ameazar ou insultar	21,50	36,30	22,50	19,80
40 - Obrigar a algún compañeiro/a a facer cousas que non quere	56,80	28,90	7,20	7,20
41 - Poñer alcumes ou rirse doutras persoas	19,80	33,00	23,10	24,20

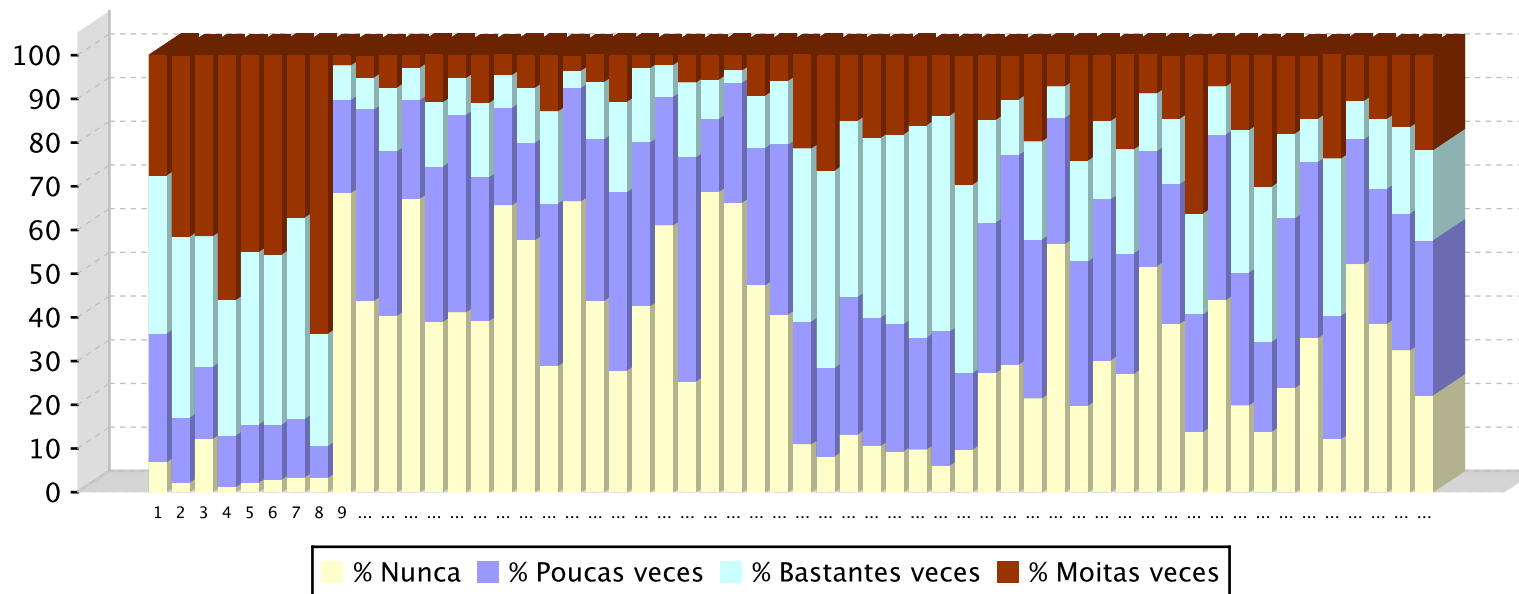
Informe sobre a recollida de datos para o alumnado de educación secundaria obrigatoria

Centro: 36019566 - IES de Chapela. Curso 2022/2023

	% Nunca	% Poucas veces	% Bastantes veces	% Moitas veces
42 - Deixar de lado e non facer caso a algún compañeiro/a	30,20	36,90	17,90	15,00
43 - Dicar mentiras ou rumores sobre alguén	27,10	27,60	23,80	21,60
44 - Ameazar ou insultar utilizando o ordenador, o móbil, etc	51,70	26,40	13,20	8,80
45 - Dicar mentiras ou rumores sobre alguén utilizando o ordenador ou o móbil	38,60	32,00	14,90	14,40
46 - Insultar	13,80	26,90	23,10	36,30
47 - Acosar (en persoa ou por internet, móbil, redes sociais, etc)	44,00	37,90	11,00	7,20
48 - Desobedecer e non respectar o/a profesor/a	19,90	30,40	32,60	17,10
49 - Interromper, molestar e non deixar dar a clase ao profesor/a	13,90	20,60	35,50	30,00
50 - Negarse a facer as tarefas que tocan	23,90	38,80	19,40	17,80
51 - Provocar, ridiculizar ou insultar ao profesor/a	35,30	40,30	9,90	14,40
52 - Chegar tarde á clase	12,20	28,20	36,00	23,80
53 - Tomar drogas (alcohol, tabaco, etc)	52,20	28,60	8,80	10,50
54 - Entrar e saír da clase sen permiso	38,60	30,90	16,00	14,40
55 - Non ter coidado co aseo e coa limpeza persoal	32,50	31,30	19,80	16,40
56 - Faltar á clase sen causa xustificada	22,20	35,50	20,60	21,70

Informe sobre a recollida de datos para o alumnado de educación secundaria obrigatoria

Centro: 36019566 - IES de Chapela. Curso 2022/2023



Informe sobre a recollida de datos para o alumnado de educación secundaria obrigatoria

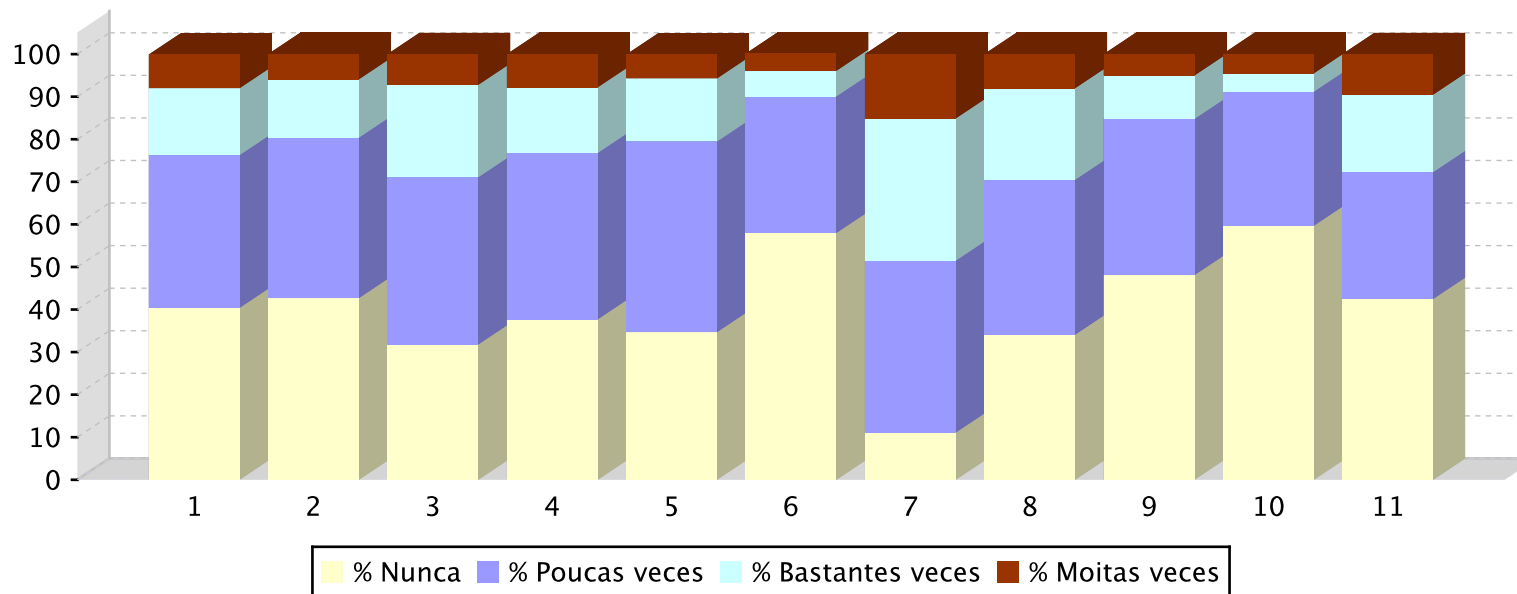
Centro: 36019566 - IES de Chapela. Curso 2022/2023

10.- Valora a frecuencia coa que se dan problemas nos seguintes espazos do teu centro:

	% Nunca	% Poucas veces	% Bastantes veces	% Moitas veces
1 - Ao entrar ou saír do recinto do centro	40,40	35,90	15,70	7,90
2 - Ao entrar ou saír da clase	42,70	37,70	13,70	5,90
3 - Durante as clases	31,80	39,30	21,70	7,20
4 - Nos intercambios de clase	37,70	39,10	15,40	7,80
5 - Nos corredores	34,70	44,80	14,80	5,60
6 - Nos aseos	58,00	32,10	6,00	4,00
7 - No recreo	11,10	40,40	33,40	15,10
8 - Nos arredores do centro	34,10	36,40	21,50	8,00
9 - No transporte escolar	48,10	36,70	10,20	5,00
10 - No comedor escolar	59,70	31,50	4,30	4,60
11 - A través de internet, xa sexa no móbil ou no ordenador	42,50	29,80	18,20	9,50

Informe sobre a recollida de datos para o alumnado de educación secundaria obrigatoria

Centro: 36019566 - IES de Chapela. Curso 2022/2023

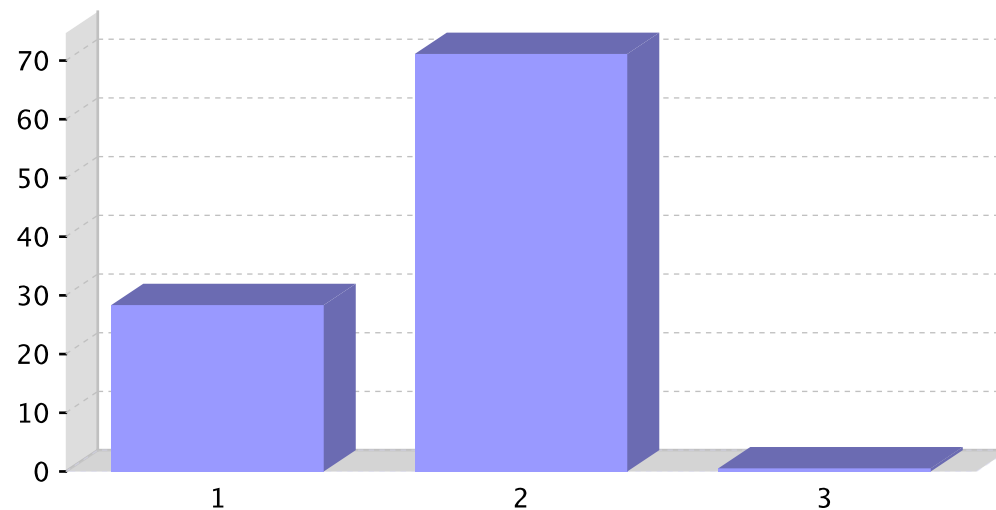


Informe sobre a recollida de datos para o alumnado de educación secundaria obrigatoria

Centro: 36019566 - IES de Chapela. Curso 2022/2023

11.- Padeciches algunha conduta negativa como faltas de respecto, agresións, ameazas ou algo parecido

	% de respostas afirmativas
1 - Si	28,34
2 - Non	71,12
3 - Sen resposta	0,53



Informe sobre a recollida de datos para o alumnado de educación secundaria obrigatoria

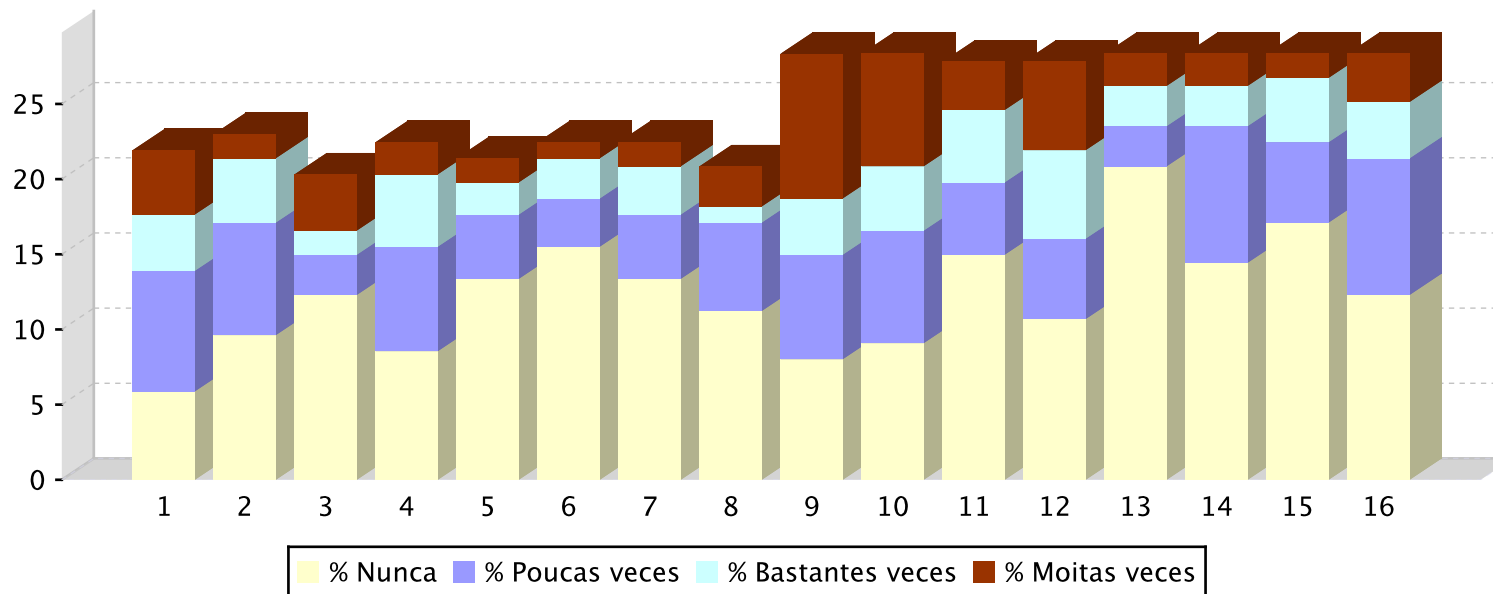
Centro: 36019566 - IES de Chapela. Curso 2022/2023

11.1- Durante os últimos 12 meses, con que frecuencia viviches as seguintes situacións no teu centro?

	% Nunca ou case nunca	% Varias veces ao ano	% Varias veces ao mes	% Unha ou máis veces á semana
1 - Outros/as alumnos/as insultáronme	5,88	8,02	3,74	4,28
2 - Outros/as alumnos/as metéronse comigo	9,63	7,49	4,28	1,60
3 - Outros/as alumnos/as excluironme adrede	12,30	2,67	1,60	3,74
4 - Outros/as alumnos/as ríronse de min	8,56	6,95	4,81	2,14
5 - Outros/as alumnos/as ameazáronme	13,37	4,28	2,14	1,60
6 - Outros/as alumnos/as quitáronme ou rompéronme as miñas cousas	15,51	3,21	2,67	1,07
7 - Outros/as alumnos/as golpeáronme ou empuxáronme	13,37	4,28	3,21	1,60
8 - Outros/as alumnos/as difundiron rumores horribles sobre min	11,23	5,88	1,07	2,67
9 - Outros alumnos/as insultáronme	8,02	6,95	3,74	9,63
10 - Outros alumnos/as metéronse comigo	9,09	7,49	4,28	7,49
11 - Outros alumnos/as excluironme adrede	14,97	4,81	4,81	3,21
12 - Outros alumnos/as ríronse de min	10,70	5,35	5,88	5,88
13 - Outros alumnos/as ameazáronme	20,86	2,67	2,67	2,14
14 - Outros alumnos/as quitáronme ou rompéronme as miñas cousas	14,44	9,09	2,67	2,14
15 - Outros alumnos/as golpeáronme ou empuxáronme	17,11	5,35	4,28	1,60
16 - Outros alumnos/as difundiron rumores horribles sobre min	12,30	9,09	3,74	3,21

Informe sobre a recollida de datos para o alumnado de educación secundaria obrigatoria

Centro: 36019566 - IES de Chapela. Curso 2022/2023



Informe sobre a recollida de datos para o alumnado de educación secundaria obrigatoria

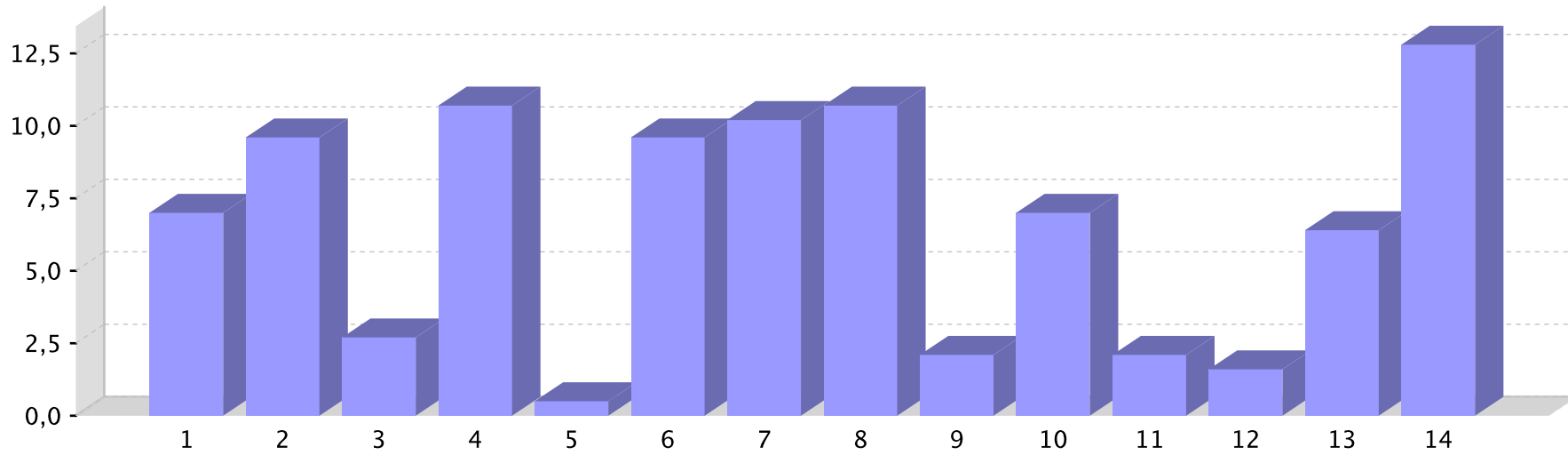
Centro: 36019566 - IES de Chapela. Curso 2022/2023

11.2- Que fixeches cando padeciches estas situacións/conduñas?

	% de respostas afirmativas
1 - Cando me axudaron, sentinme máis seguro/a	7,00
2 - Defendínme atacando	9,60
3 - Defendínme fuxindo para que non me atacasen	2,70
4 - Díxenlles que me deixaran en paz	10,70
5 - Díxenllo ao delegado/a da clase	0,50
6 - Intentei falar para resolver o problema	9,60
7 - Intentei non pensar no que sucedía	10,20
8 - Non fixen nada	10,70
9 - Pedínlle axuda a alguén da dirección (director/a, xefe/a de estudos...)	2,10
10 - Pedínlle axuda á miña familia	7,00
11 - Pedínlle axuda a unha persoa adulta do centro	2,10
12 - Pedínlle axuda ao orientador/a	1,60
13 - Pedínlles axuda aos meus amigos e ás miñas amigas	6,40
14 - Sentínme triste	12,80

Informe sobre a recollida de datos para o alumnado de educación secundaria obrigatoria

Centro: 36019566 - IES de Chapela. Curso 2022/2023

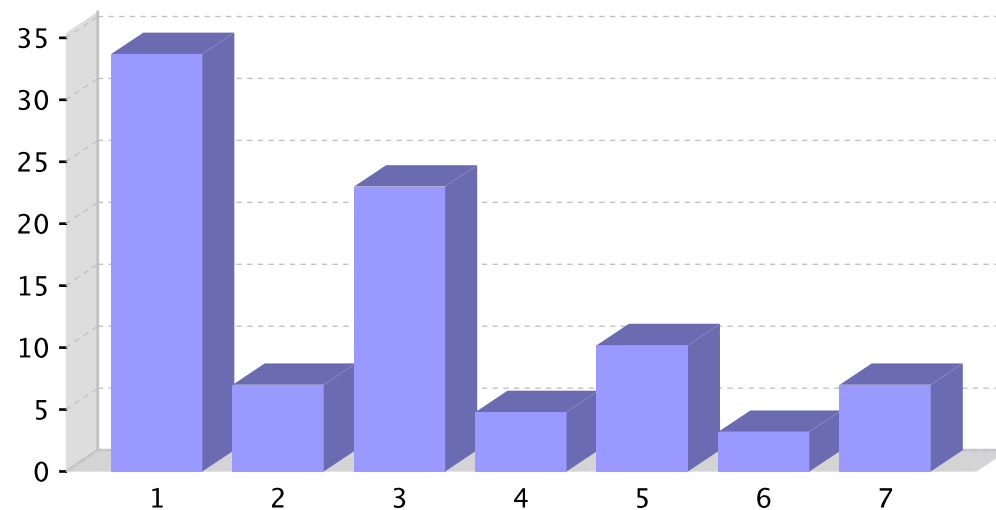


Informe sobre a recollida de datos para o alumnado de educación secundaria obrigatoria

Centro: 36019566 - IES de Chapela. Curso 2022/2023

11.3- De que curso é a persoa que tivo este tipo de comportamentos contigo?

	% de respostas afirmativas
1 - Da miña clase	33,70
2 - De distintos cursos	7,00
3 - Do meu curso pero de outra clase	23,00
4 - Doutro curso inferior ao meu	4,80
5 - Doutro curso superior ao meu	10,20
6 - Outras persoas do centro (profesorado, persoal de conserxería, persoal de limpeza...)	3,20
7 - Son persoas de fóra do centro	7,00

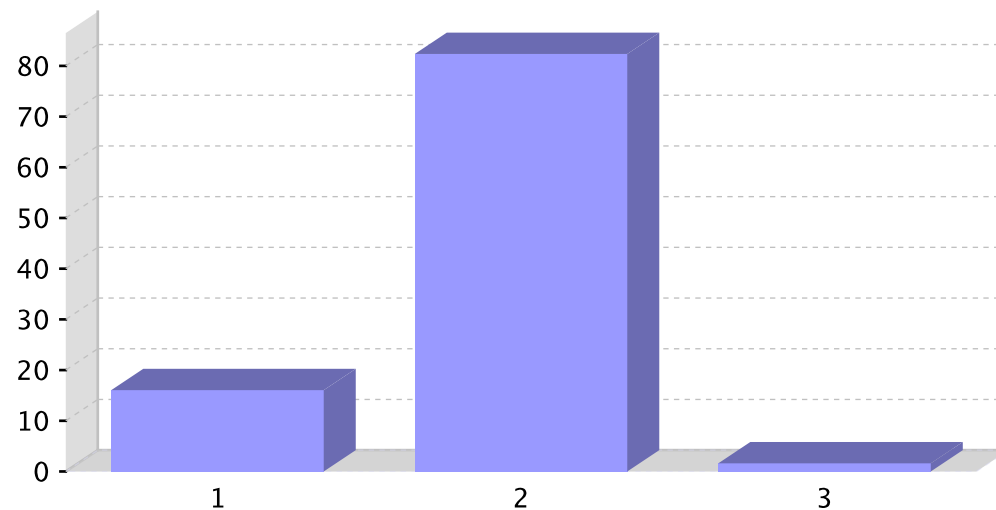


Informe sobre a recollida de datos para o alumnado de educación secundaria obrigatoria

Centro: 36019566 - IES de Chapela. Curso 2022/2023

12.- Cometiches algunha conduta negativa como faltas de respecto, agresións, ameazas ou algo parecido?

	% de respostas afirmativas
1 - Si	16,04
2 - Non	82,35
3 - Sen resposta	1,60

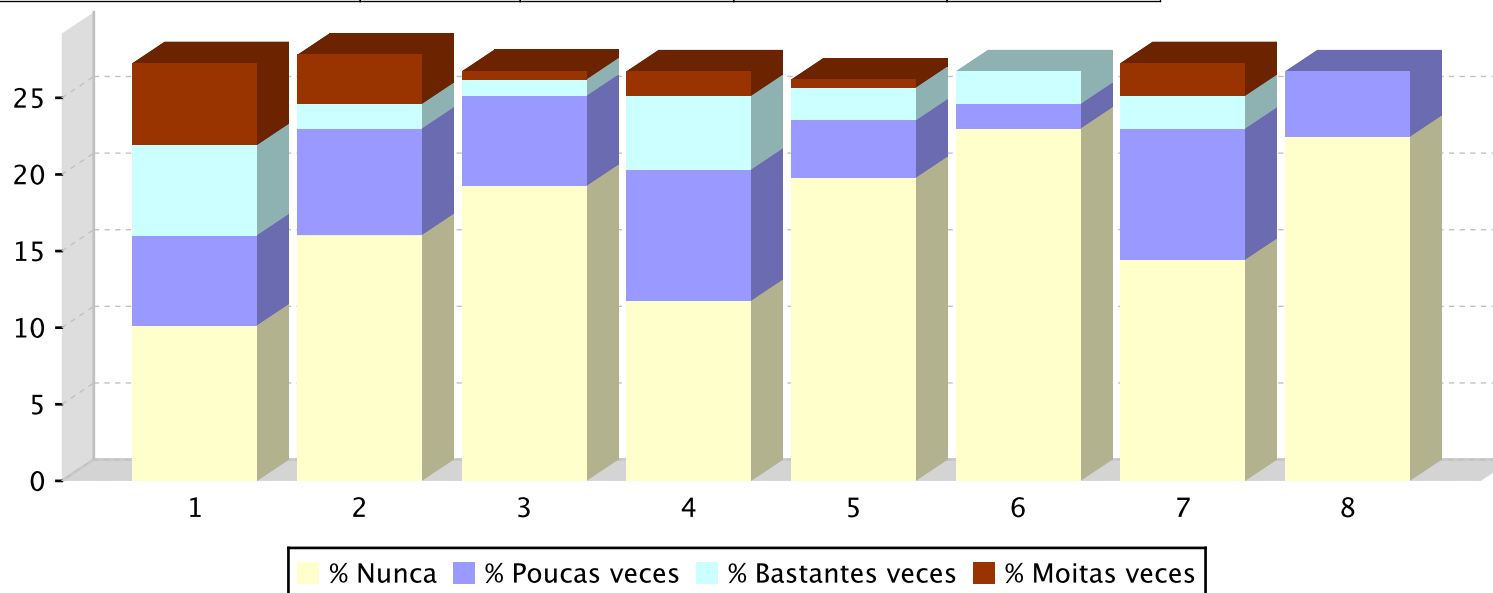


Informe sobre a recollida de datos para o alumnado de educación secundaria obrigatoria

Centro: 36019566 - IES de Chapela. Curso 2022/2023

12.1- Durante os últimos 12 meses, con que frecuencia viviches as seguintes experiencias no centro?

	% Nunca ou case nunca	% Varias veces ao ano	% Varias veces ao mes	% Unha ou máis veces á semana
1 - Insulte a outros/as alumnos/as	10,16	5,88	5,88	5,35
2 - Metinme con outros/as alumnos/as	16,04	6,95	1,60	3,21
3 - Excluín adrede a outros/as alumnos/as	19,25	5,88	1,07	0,53
4 - Rinme doutros/as alumnos/as	11,76	8,56	4,81	1,60
5 - Ameacei a outros/as alumnos/as	19,79	3,74	2,14	0,53
6 - Quiteille ou rompinlle as súas cousas a outros/as alumnos/as	22,99	1,60	2,14	0,00
7 - Golpeei ou empuxei a outros/as alumnos/as	14,44	8,56	2,14	2,14
8 - Difundín rumores horribles sobre outros/as alumnos/as	22,46	4,28	0,00	0,00

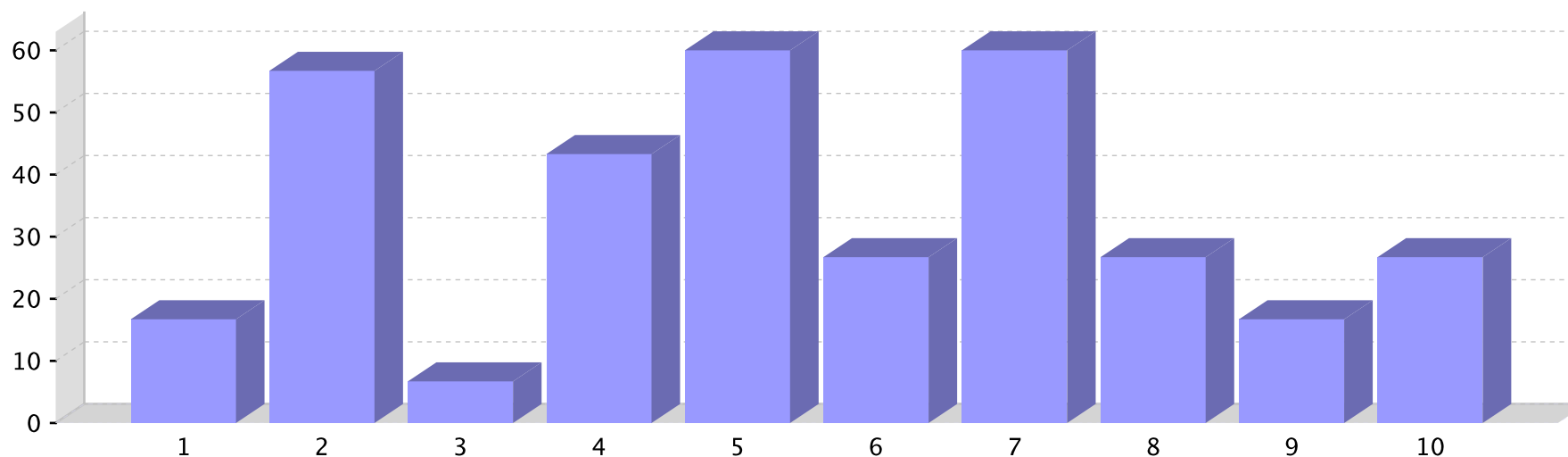


Informe sobre a recollida de datos para o alumnado de educación secundaria obrigatoria

Centro: 36019566 - IES de Chapela. Curso 2022/2023

12.2- Indica cal ou cales das seguintes sancións ou medidas correctoras (castigos) recibiches no último curso:

	% de respostas afirmativas
1 - Abríronme un expediente disciplinario	16,70
2 - Botáronme da clase	56,70
3 - Botáronme uns días do centro	6,70
4 - Chamaron á miña familia	43,30
5 - Falei coa xefatura de estudos ou coa dirección	60,00
6 - Mandáronme estar fóra da clase traballando	26,70
7 - Quedei sen recreo algún día	60,00
8 - Quitáronme o móbil ou outros obxectos persoais	26,70
9 - Tiven que facer un traballo sobre o que sucedeu, analizando e reflexionando sobre o meu comportamento	16,70
10 - Tiven que facerme cargo dos danos do que fixen	26,70

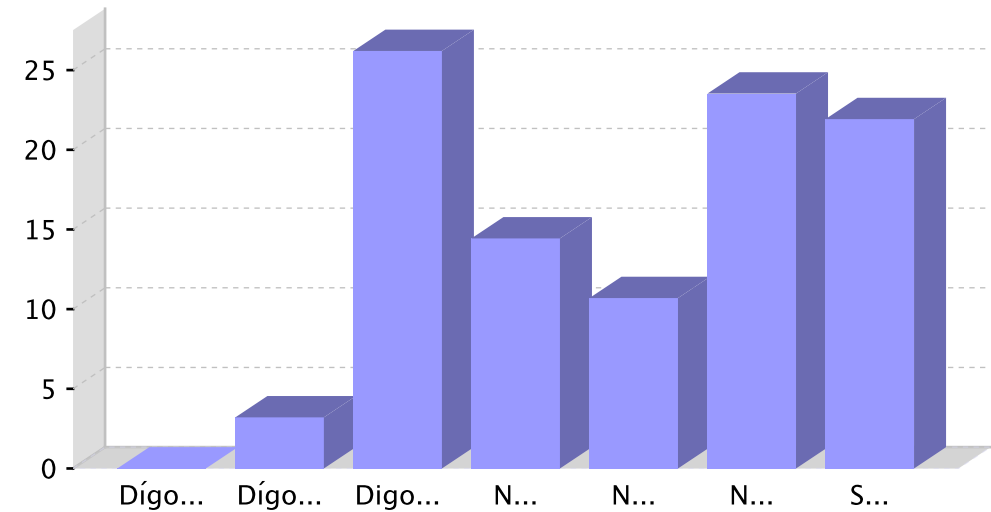


Informe sobre a recollida de datos para o alumnado de educación secundaria obrigatoria

Centro: 36019566 - IES de Chapela. Curso 2022/2023

13.- Normalmente, sobre as decisións que se toman na clase ou no centro...

	% de persoas
Dígolle a miña opinión directamente ao profesorado	0,00
Dígolle a miña opinión ao delegado/a de clase	3,21
Digo a miña opinión na clase, en presenza do profesorado titor	26,20
Non digo a miña opinión porque creo que non me van facer caso	14,44
Non digo a miña opinión porque non me interesa que a saiban	10,70
Non me piden a miña opinión	23,53
Sen Resposta	21,93

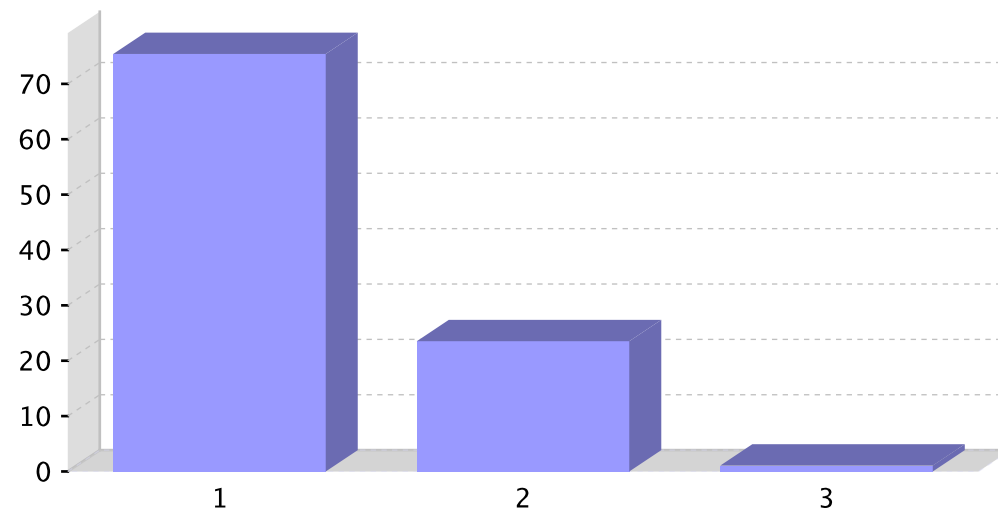


Informe sobre a recollida de datos para o alumnado de educación secundaria obrigatoria

Centro: 36019566 - IES de Chapela. Curso 2022/2023

14.- Estou satisfeito co centro ao que asisto

	% de respostas afirmativas
1 - Si	75,40
2 - Non	23,53
3 - Sen resposta	1,07



Informe sobre a recollida de datos para o alumnado de educación secundaria obrigatoria

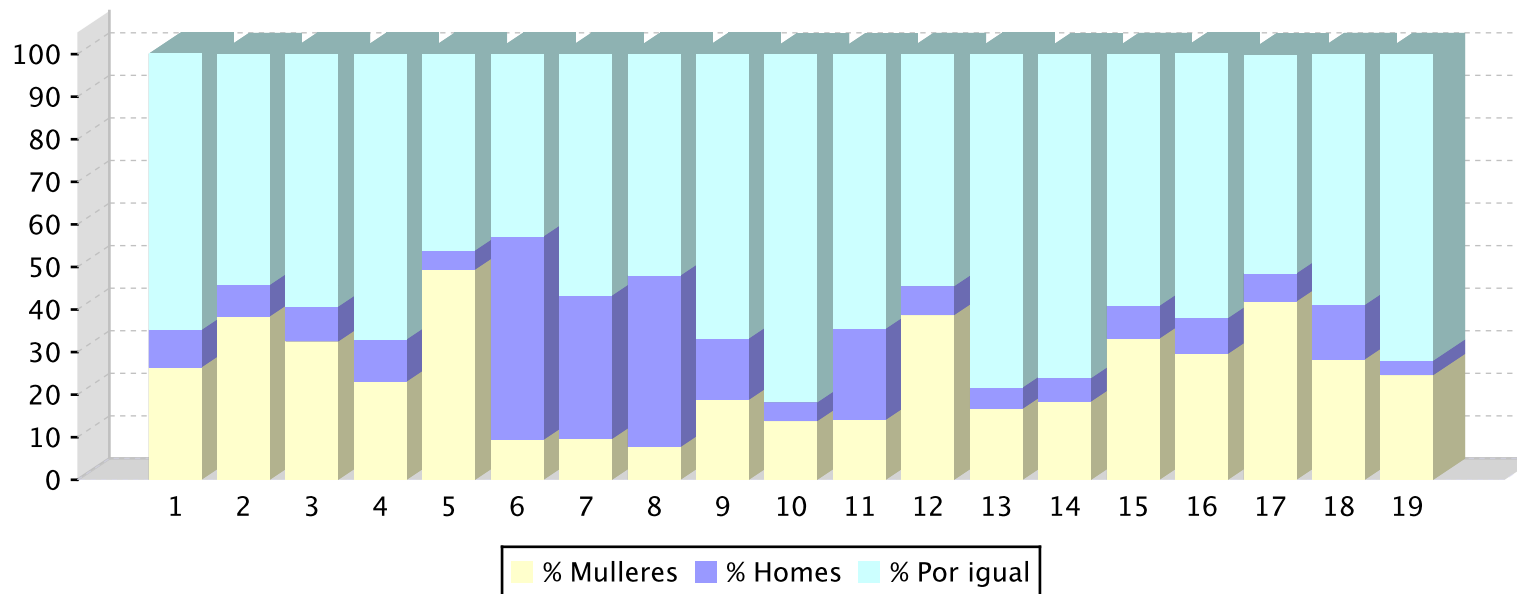
Centro: 36019566 - IES de Chapela. Curso 2022/2023

15.- Na súa familia, quen adoita realizar as seguintes actividades?

	% Mulleres	% Homes	% Por igual
1 - Cociñar	26,40	8,80	64,90
2 - Pasar o ferro	38,40	7,40	54,20
3 - Limpar a casa	32,50	8,20	59,40
4 - Facer a compra	23,10	9,90	67,00
5 - Facer arranxos na roupa	49,40	4,50	46,10
6 - Arranxar mobles ou aparatos	9,40	47,80	42,80
7 - Lavar o coche	9,60	33,70	56,70
8 - Levar o coche ao taller	7,70	40,30	52,00
9 - Levar as contas e revisar facturas	18,80	14,40	66,80
10 - Saír coas amizades	13,80	4,40	81,70
11 - Facer deporte	14,10	21,40	64,40
12 - Ler	38,70	6,80	54,50
13 - Ir ao cine, ao teatro, etc	16,70	5,00	78,30
14 - Pasar tempo contigo	18,40	5,50	76,00
15 - Acompañarte ás consultas médicas	33,20	7,70	59,10
16 - Ocuparse dos teus estudos (notas, reunións, etc)	29,60	8,40	62,10
17 - Acompañarte a mercar roupa	41,90	6,60	51,30
18 - Axudarte cos deberes	28,30	12,80	58,90
19 - Apoiarte cando te sentes mal	24,60	3,40	72,00

Informe sobre a recollida de datos para o alumnado de educación secundaria obrigatoria

Centro: 36019566 - IES de Chapela. Curso 2022/2023



Informe sobre a recollida de datos para o alumnado de educación secundaria obrigatoria

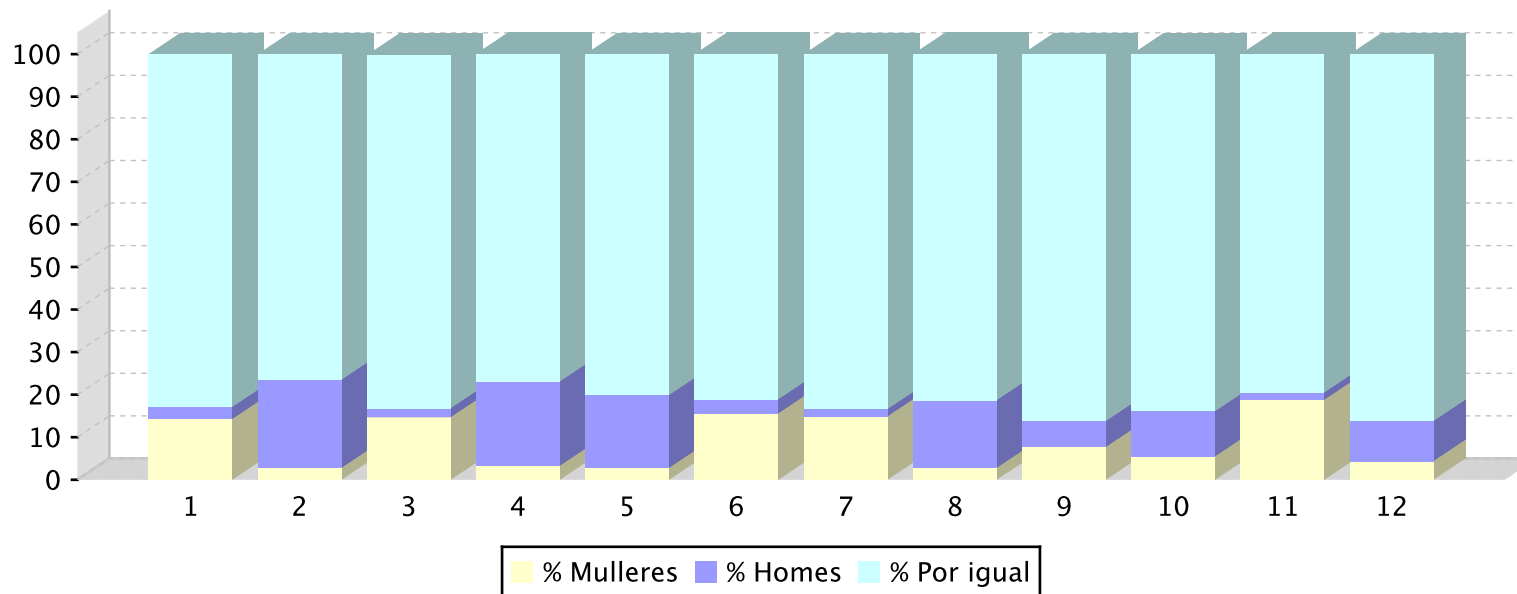
Centro: 36019566 - IES de Chapela. Curso 2022/2023

16.- Sinala quen cres ti que debe realizar as seguintes tarefas:

	% Mulleres	% Homes	% Por igual
1 - Pasarlle o ferro á roupa	14,30	2,80	82,90
2 - Construír unha casa	2,80	20,70	76,50
3 - Cociñar	14,70	2,10	83,00
4 - Arranxar coches	3,30	19,80	77,00
5 - Apagar incendios	2,80	17,10	80,10
6 - Facer arranxos na roupa	15,60	3,30	81,10
7 - Limpar a casa	14,90	1,70	83,40
8 - Fabricar mobles	2,80	15,90	81,30
9 - Investigar nun laboratorio	7,70	6,10	86,20
10 - Deseñar aplicacións informáticas	5,50	10,60	83,80
11 - Coidar nenos/as e persoas maiores	18,80	1,70	79,50
12 - Conducir medios de transporte (autobús, camión, avión, etc)	4,40	9,40	86,20

Informe sobre a recollida de datos para o alumnado de educación secundaria obrigatoria

Centro: 36019566 - IES de Chapela. Curso 2022/2023



Informe sobre a recollida de datos para o alumnado de educación secundaria obrigatoria

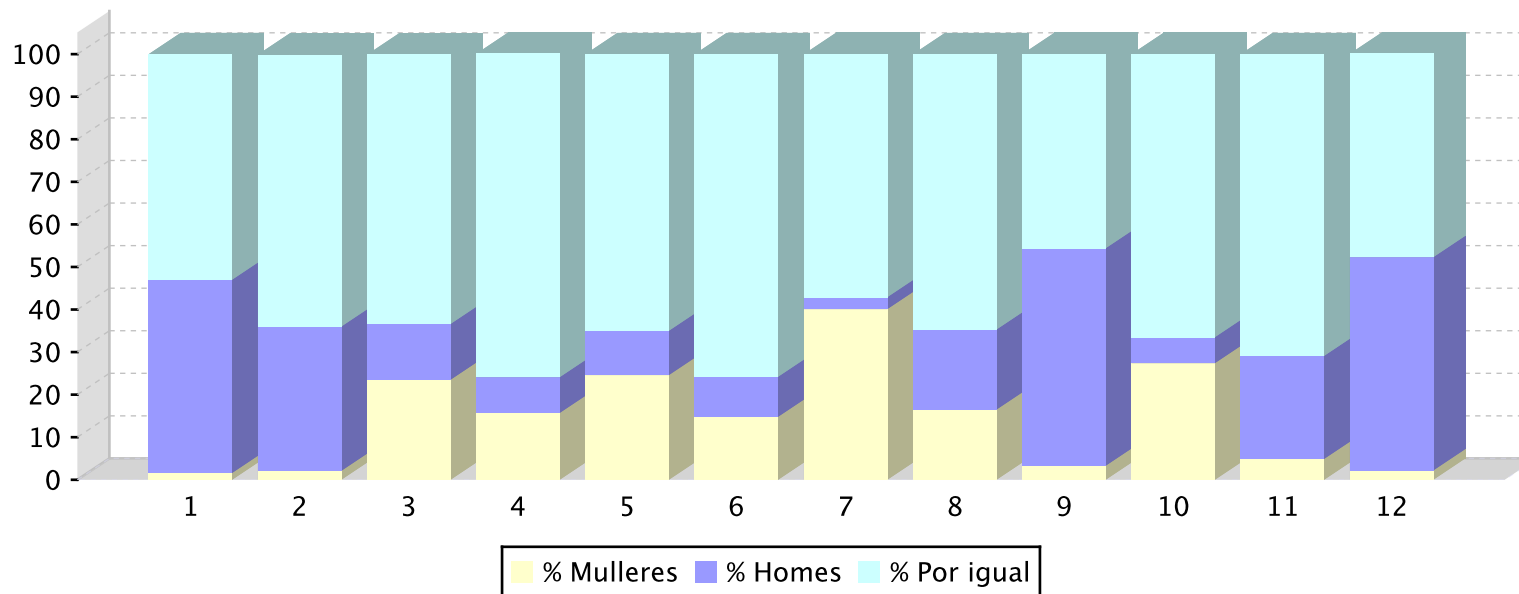
Centro: 36019566 - IES de Chapela. Curso 2022/2023

17.- Indica a quen asocias as seguintes profesións?

	% Mulleres	% Homes	% Por igual
1 - Taxista	1,60	45,40	53,00
2 - Policía	2,10	33,90	63,90
3 - Xornalista	23,50	13,10	63,30
4 - Docente	15,70	8,40	76,00
5 - Dentista	24,60	10,40	65,00
6 - Artista	14,80	9,40	75,80
7 - Modelo	40,10	2,80	57,10
8 - Oficinista	16,50	18,80	64,70
9 - Militar	3,30	51,10	45,60
10 - Recepcionista	27,40	6,10	66,50
11 - Chef	4,90	24,20	70,90
12 - Electricista	2,20	50,10	47,80

Informe sobre a recollida de datos para o alumnado de educación secundaria obrigatoria

Centro: 36019566 - IES de Chapela. Curso 2022/2023

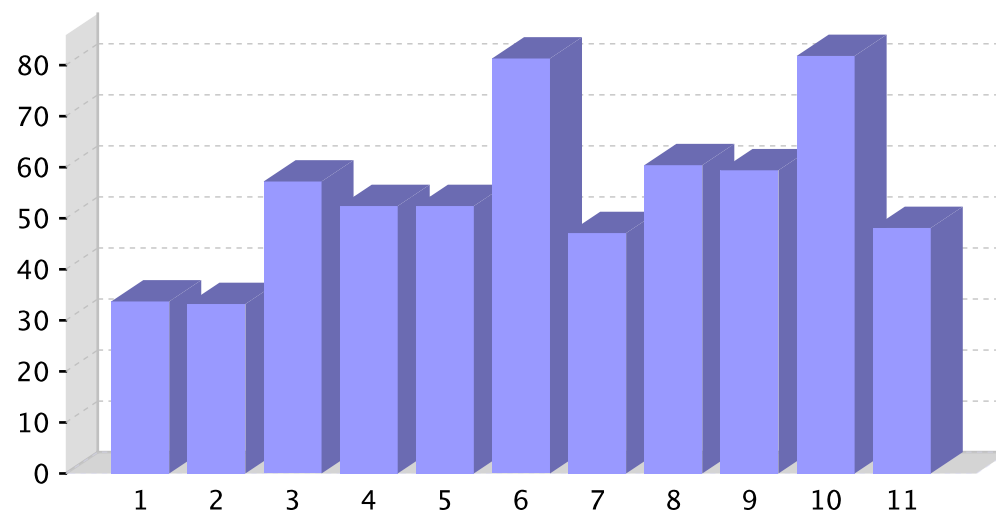


Informe sobre a recollida de datos para o alumnado de educación secundaria obrigatoria

Centro: 36019566 - IES de Chapela. Curso 2022/2023

18.- Indica en cales das seguintes tarefas adoitas colaborar na túa casa:

	% de respostas afirmativas
1 - Arranxar cousas que rompen	33,70
2 - Axudar nas tarefas do campo (horta, animais, etc)	33,20
3 - Cociñar	57,20
4 - Coidar de irmás/irmáns ou outras persoas da familia	52,40
5 - Facer a compra	52,40
6 - Facer as camas	81,30
7 - Fregar os pratos	47,10
8 - Limpar a casa	60,40
9 - Ocuparse das mascotas (pasear o can, etc)	59,40
10 - Poñer ou recoller a mesa	81,80
11 - Tender a roupa	48,10

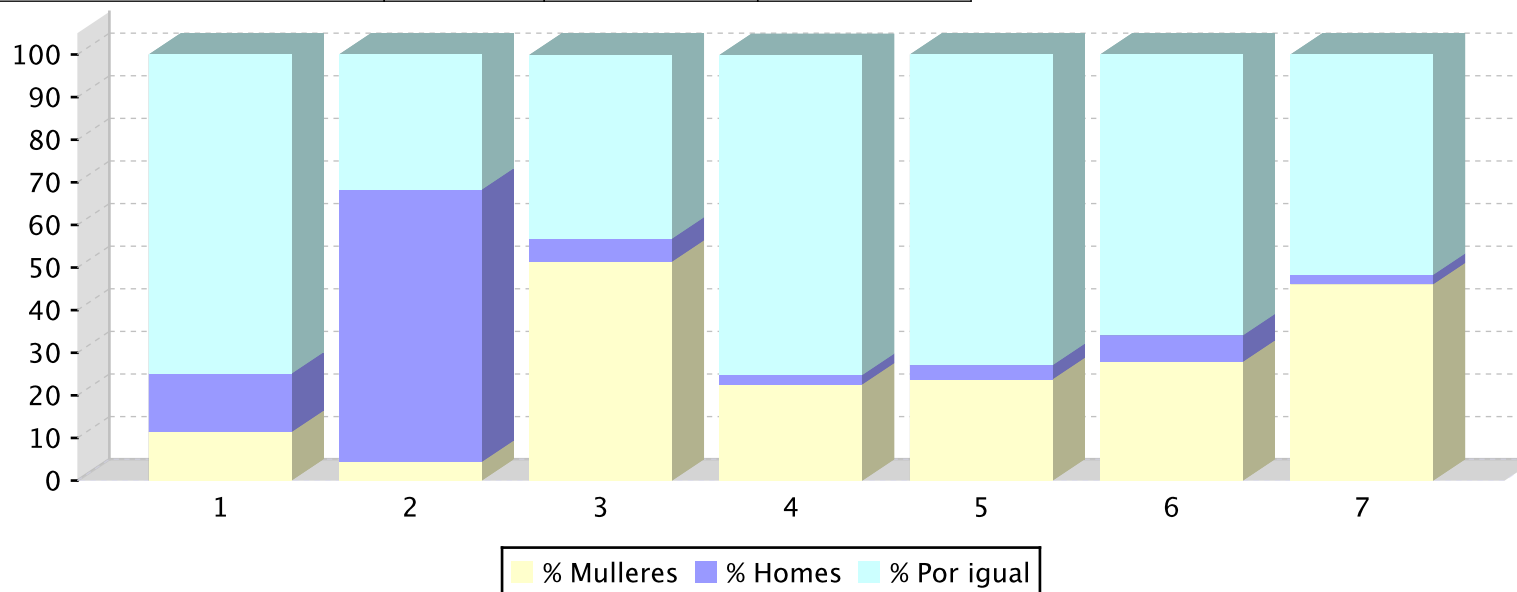


Informe sobre a recollida de datos para o alumnado de educación secundaria obrigatoria

Centro: 36019566 - IES de Chapela. Curso 2022/2023

19.- Sinala que persoas do teu colexio/instituto adoitan realizar as seguintes actividades:

	% Mulleres	% Homes	% Por igual
1 - Sentar nas primeiras filas da aula	11,40	13,70	74,90
2 - Xogar nas pistas deportivas durante o tempo de lecer	4,40	63,90	31,70
3 - Estar preto das pistas deportivas pero sen usalas	51,40	5,40	43,10
4 - Ir á biblioteca no tempo de lecer	22,60	2,20	75,10
5 - Asistir a actividades culturais do colexio/instituto	23,80	3,30	72,90
6 - Manter as instalacións do centro (proxector, persianas, outros equipamentos, etc)	27,90	6,20	65,90
7 - Limpar as instalacións do centro	46,10	2,20	51,70

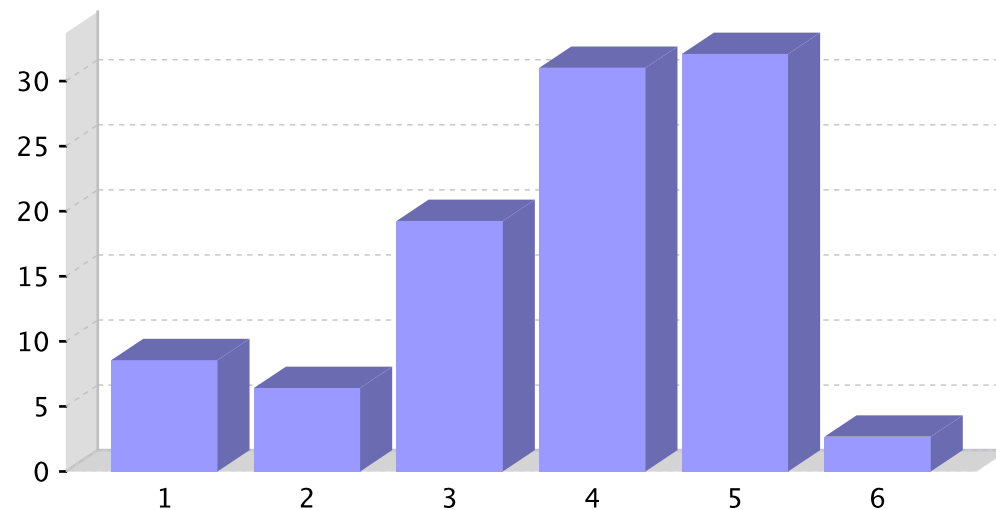


Informe sobre a recollida de datos para o alumnado de educación secundaria obrigatoria

Centro: 36019566 - IES de Chapela. Curso 2022/2023

20.- O profesorado que che dá clase fala incluíndo a todas as persoas (nenos e nenas, rapaces e rapazas, profesorado, alumnado, etc):

	% de respostas afirmativas
1 - Nunca	8,56
2 - Case nunca	6,42
3 - Ás veces	19,25
4 - Case sempre	31,02
5 - Sempre	32,09
6 - Sen resposta	2,67

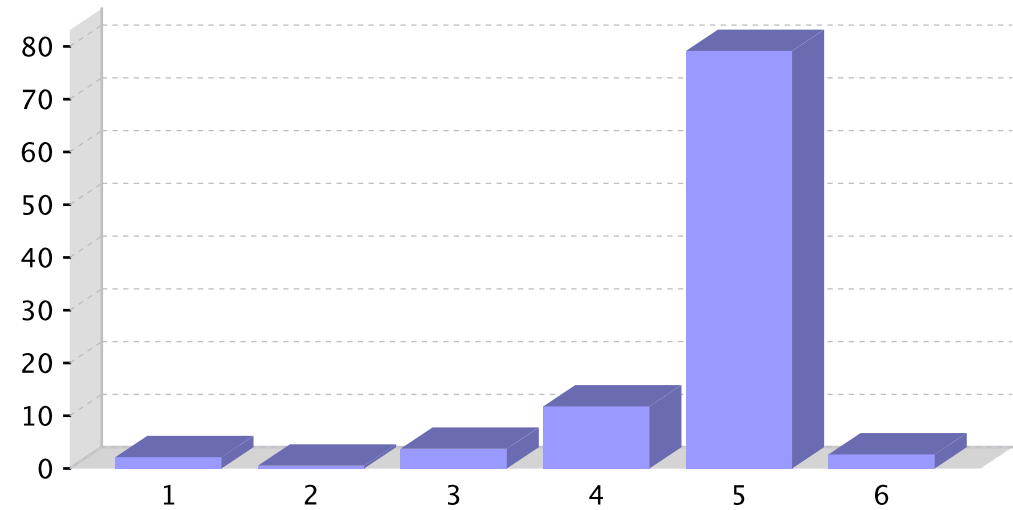


Informe sobre a recollida de datos para o alumnado de educación secundaria obrigatoria

Centro: 36019566 - IES de Chapela. Curso 2022/2023

21.- Con que frecuencia te conectas a Internet?

	% de respostas afirmativas
1 - Nunca	2,14
2 - Algunha vez ao mes	0,53
3 - Algunha vez á semana	3,74
4 - Varias veces á semana	11,76
5 - Todos ou case todos os días	79,14
6 - Sen resposta	2,67

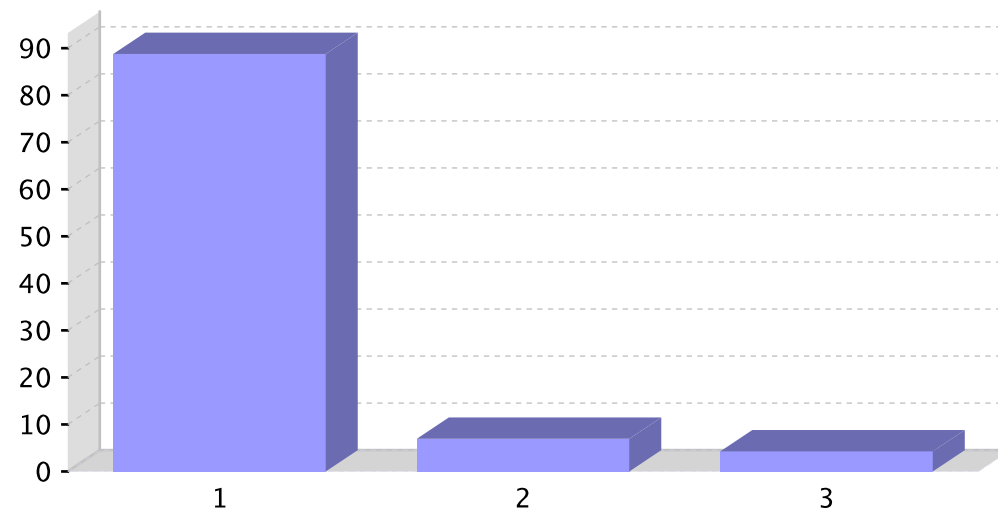


Informe sobre a recollida de datos para o alumnado de educación secundaria obrigatoria

Centro: 36019566 - IES de Chapela. Curso 2022/2023

22.- Dispós de móbil propio?

	% de respostas afirmativas
1 - Si	88,77
2 - Non	6,95
3 - Sen resposta	4,28

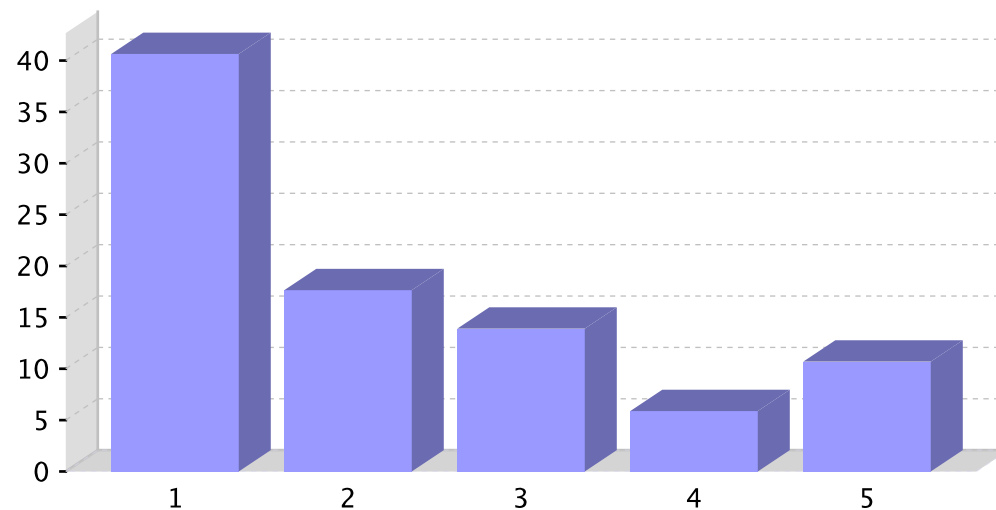


Informe sobre a recollida de datos para o alumnado de educación secundaria obrigatoria

Centro: 36019566 - IES de Chapela. Curso 2022/2023

22.1- Esgotas os datos dispoñibles no teu móbil cada mes?

	% de respostas afirmativas
1 - Nunca	40,64
2 - Case nunca	17,65
3 - Ás veces	13,90
4 - Case sempre	5,88
5 - Sempre	10,70

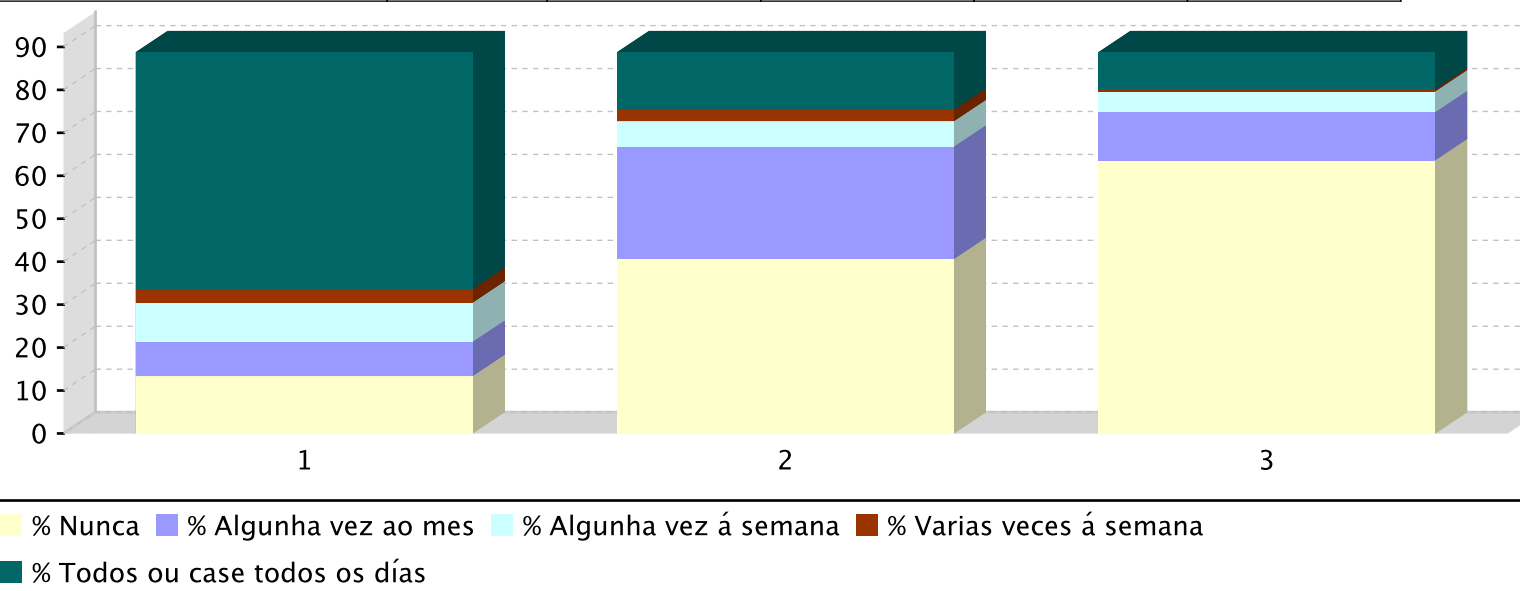


Informe sobre a recollida de datos para o alumnado de educación secundaria obrigatoria

Centro: 36019566 - IES de Chapela. Curso 2022/2023

22.2- Indica a frecuencia das seguintes afirmacións:

	% Nunca	% Algunha vez ao mes	% Algunha vez á semana	% Varias veces á semana	% Todos ou case todos os días
1 - Levo o móbil a clase	13,37	8,02	9,09	3,21	55,08
2 - Utilizo o móbil na clase con permiso do profesor/a	40,64	26,20	5,88	2,67	13,37
3 - Utilizo o móbil na clase sen permiso do profesor/a	63,64	11,23	4,81	0,53	8,56

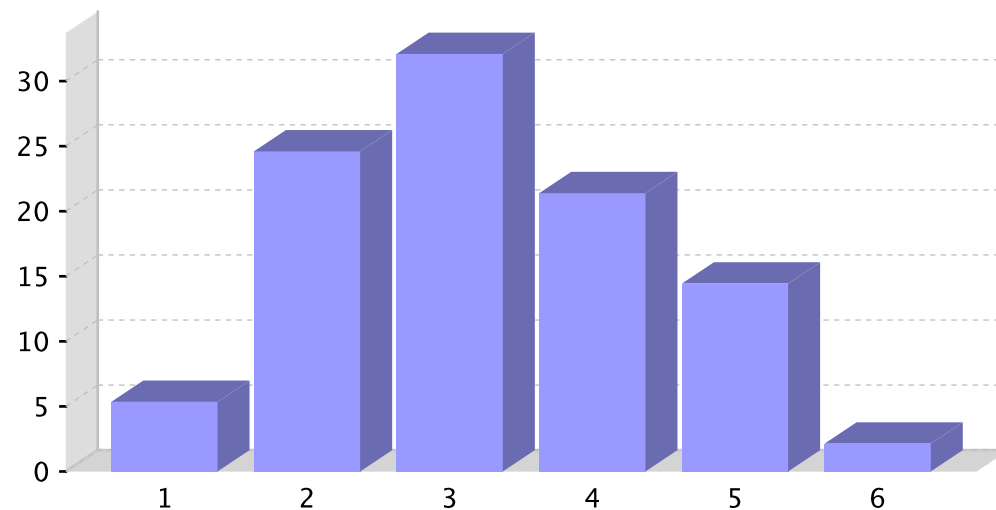


Informe sobre a recollida de datos para o alumnado de educación secundaria obrigatoria

Centro: 36019566 - IES de Chapela. Curso 2022/2023

23.- De luns a venres, cantas horas pasas conectado/a á rede cada día?

	% de respostas afirmativas
1 - Menos de 1 hora	5,35
2 - 1-2 horas	24,60
3 - 3-5 horas	32,09
4 - Máis de 5 horas	21,39
5 - Practicamente todo o día	14,44
6 - Sen resposta	2,14

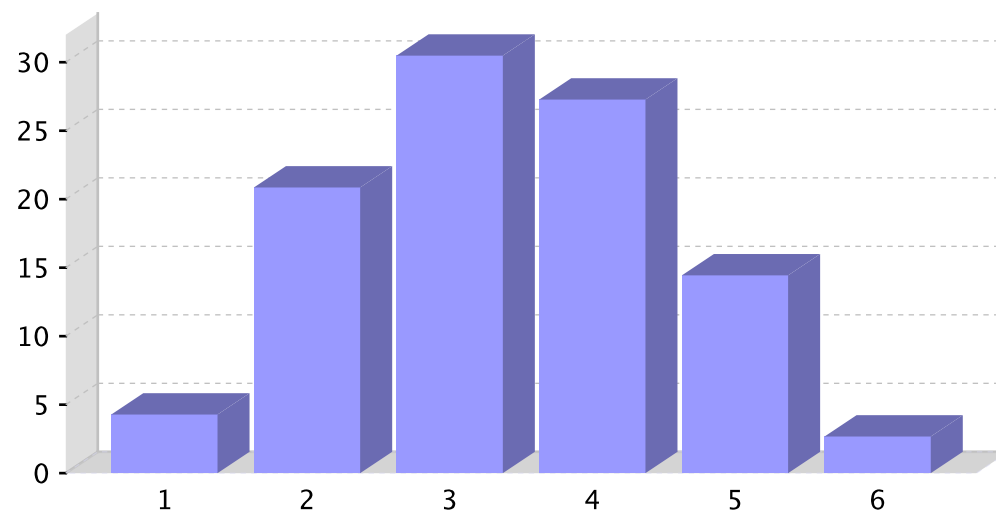


Informe sobre a recollida de datos para o alumnado de educación secundaria obrigatoria

Centro: 36019566 - IES de Chapela. Curso 2022/2023

24.- Durante a fin de semana, cantas horas pasas conectado/a á rede cada día?

	% de respostas afirmativas
1 - Menos de 1 hora	4,28
2 - 1-2 horas	20,86
3 - 3-5 horas	30,48
4 - Máis de 5 horas	27,27
5 - Practicamente todo o día	14,44
6 - Sen resposta	2,67



Informe sobre a recollida de datos para o alumnado de educación secundaria obrigatoria

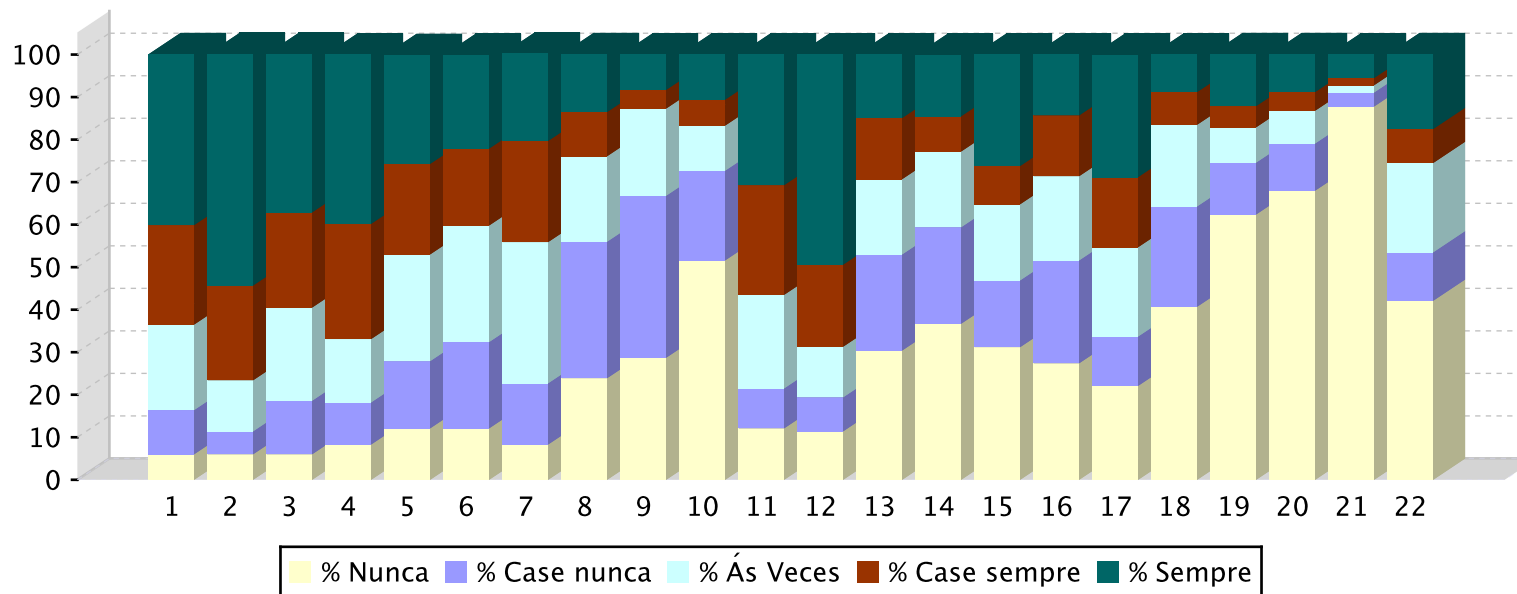
Centro: 36019566 - IES de Chapela. Curso 2022/2023

25.- Sinala a frecuencia coa que realizas as seguintes actividades na rede:

	% Nunca	% Case nunca	% Ás Veces	% Case sempre	% Sempre
1 - Whatsapear, chatear	6,00	10,40	20,10	23,40	40,20
2 - escoitar música	6,00	5,40	12,00	22,30	54,40
3 - Ver vídeos	6,00	12,60	21,90	22,40	37,20
4 - Estar nas redes sociais	8,30	9,90	14,90	27,10	39,80
5 - Facer tarefas escolares	12,10	15,80	25,10	21,30	25,60
6 - Ver series/películas	12,10	20,30	27,40	18,10	22,00
7 - Buscar información	8,30	14,40	33,20	23,80	20,50
8 - Facer vídeo chamadas	23,90	32,10	20,10	10,40	13,60
9 - Enviar/recibir correos electrónicos	28,70	38,10	20,50	4,40	8,30
10 - Facer vídeos para as redes sociais	51,60	21,10	10,60	6,10	10,60
11 - Ver vídeos nas redes sociais	12,10	9,40	22,00	25,80	30,70
12 - Seguir xente coñecida	11,40	8,00	11,90	19,30	49,40
13 - Seguir xente descoñecida	30,40	22,60	17,70	14,40	14,90
14 - Subir fotos, vídeos, reels	36,70	22,70	17,80	8,30	14,40
15 - Stalkear, curiosear	31,20	15,70	17,90	9,00	26,20
16 - Ler	27,40	24,20	19,80	14,30	14,30
17 - Ver partidos e eventos deportivos	22,10	11,60	21,00	16,50	28,70
18 - Mercar/vender cousas	40,70	23,60	19,20	7,70	8,80
19 - Ver pornografía	62,40	12,20	8,30	5,00	12,20
20 - Ligar, buscar parella	68,00	11,10	7,70	4,40	8,90
21 - Facer apostas de xogo online	87,80	3,30	1,70	1,70	5,50
22 - Outras	42,10	11,40	21,00	8,00	17,60

Informe sobre a recollida de datos para o alumnado de educación secundaria obrigatoria

Centro: 36019566 - IES de Chapela. Curso 2022/2023

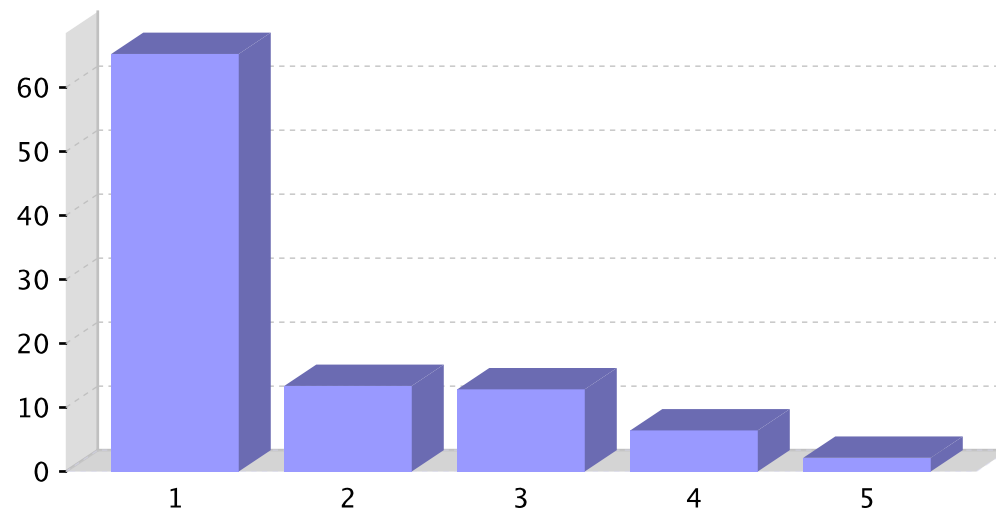


Informe sobre a recollida de datos para o alumnado de educación secundaria obrigatoria

Centro: 36019566 - IES de Chapela. Curso 2022/2023

26.- Recibiches ameazas, intimidacións, insultos ou algo parecido a través da rede (móbil, ordenador ou outros dispositivos)?

	% de respostas afirmativas
1 - Nunca	65,24
2 - Case nunca	13,37
3 - Poucas veces	12,83
4 - Moitas veces	6,42
5 - Sen resposta	2,14

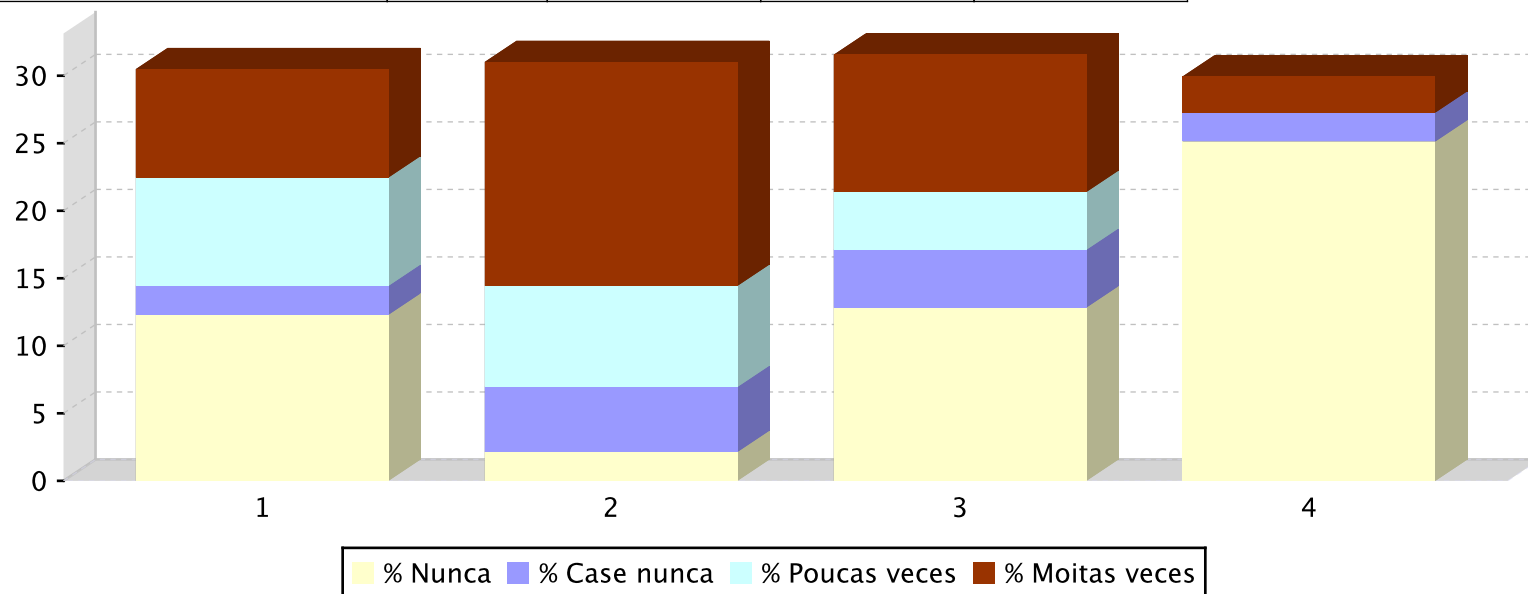


Informe sobre a recollida de datos para o alumnado de educación secundaria obrigatoria

Centro: 36019566 - IES de Chapela. Curso 2022/2023

26.1- A través de que medios e con que frecuencia en cada un deles?

	% Nunca	% Case nunca	% Poucas veces	% Moitas veces
1 - Mensaxería	12,30	2,14	8,02	8,02
2 - Redes sociais	2,14	4,81	7,49	16,58
3 - Videoxogos	12,83	4,28	4,28	10,16
4 - Páxinas de apostas	25,13	2,14	0,00	2,67

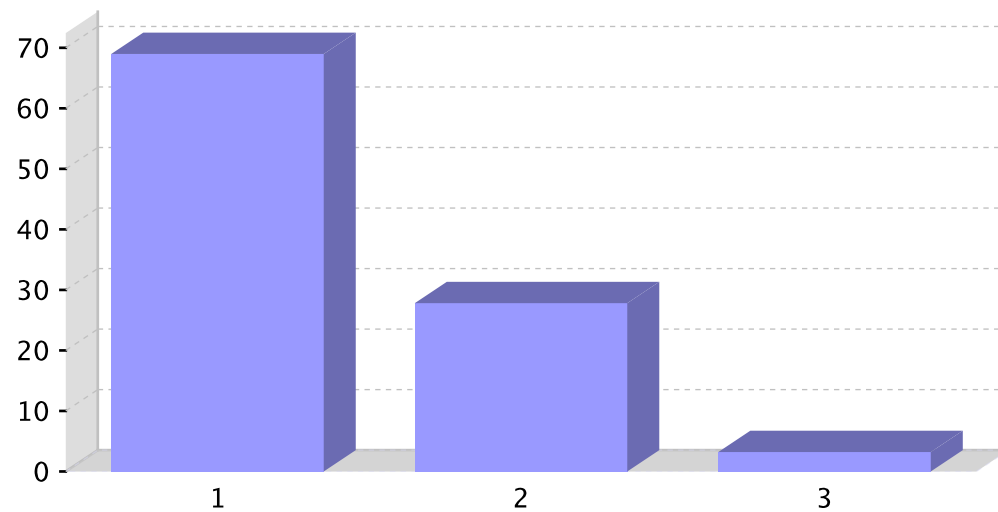


Informe sobre a recollida de datos para o alumnado de educación secundaria obrigatoria

Centro: 36019566 - IES de Chapela. Curso 2022/2023

27.- Xogas a videoxogos?

	% de respostas afirmativas
1 - Si	68,98
2 - Non	27,81
3 - Sen resposta	3,21

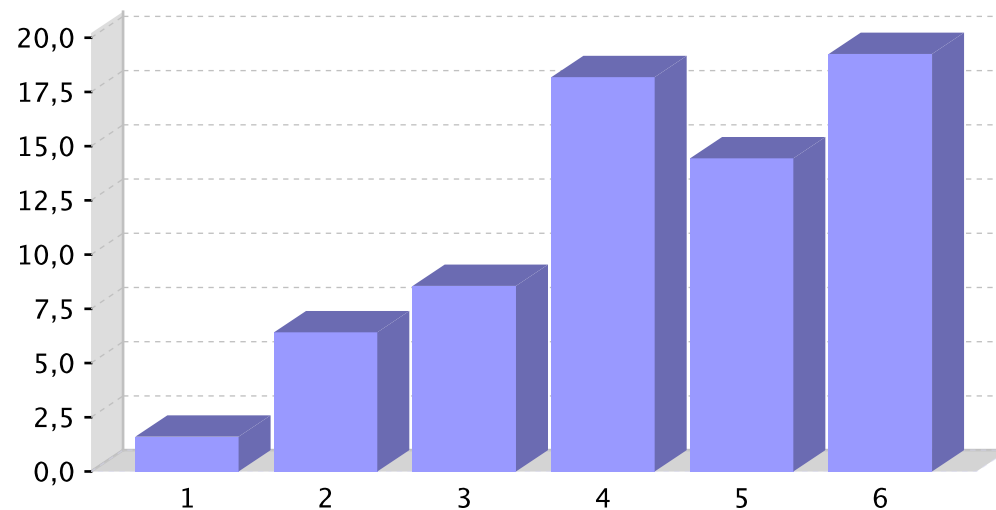


Informe sobre a recollida de datos para o alumnado de educación secundaria obrigatoria

Centro: 36019566 - IES de Chapela. Curso 2022/2023

27.1- Con que frecuencia xogas?

	% de respostas afirmativas
1 - Nunca	1,60
2 - Case nunca	6,42
3 - Algunha vez ao mes	8,56
4 - Algunha vez á semana	18,18
5 - Varias veces á semana	14,44
6 - Todos ou case todos os días	19,25

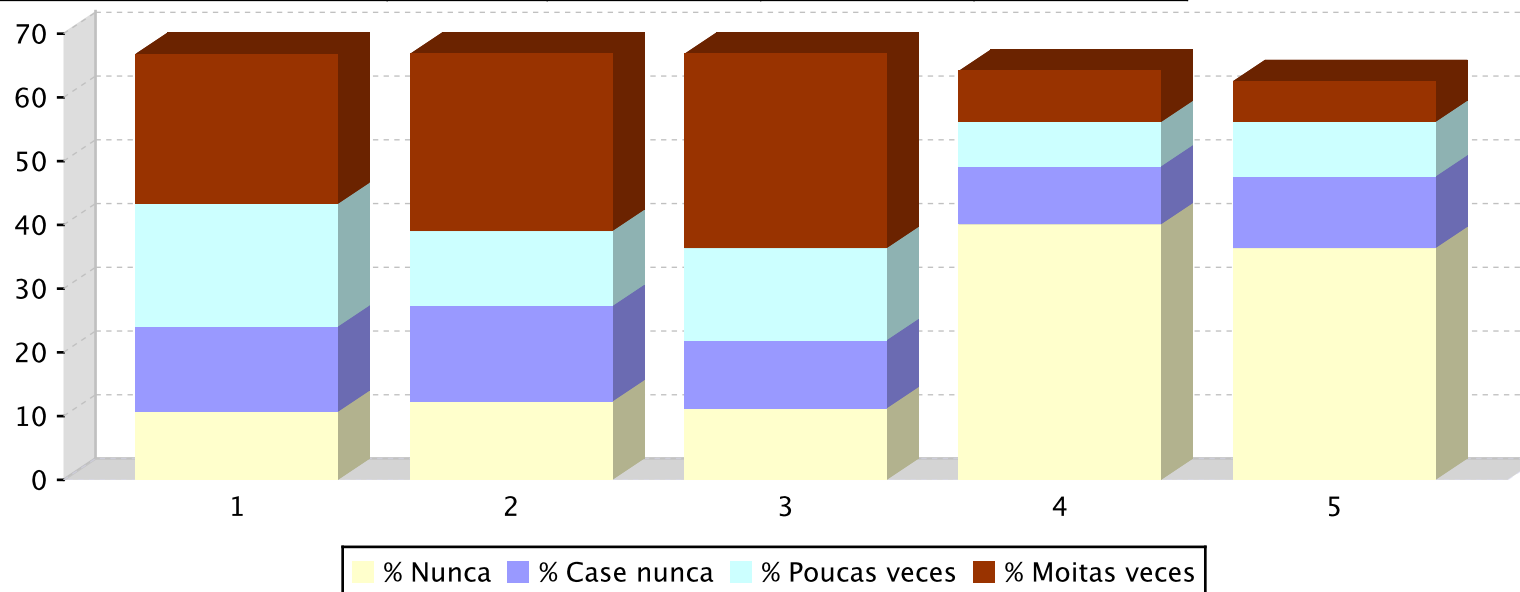


Informe sobre a recollida de datos para o alumnado de educación secundaria obrigatoria

Centro: 36019566 - IES de Chapela. Curso 2022/2023

27.2- A través de que medios adoitas xogar?

	% Nunca	% Case nunca	% Poucas veces	% Moitas veces
1 - Móbil	10,70	13,37	19,25	23,53
2 - Ordenador	12,30	14,97	11,76	27,81
3 - Consola	11,23	10,70	14,44	30,48
4 - Tableta	40,11	9,09	6,95	8,02
5 - outros dispositivos	36,36	11,23	8,56	6,42



Informe sobre a recollida de datos para o alumnado de educación secundaria obrigatoria

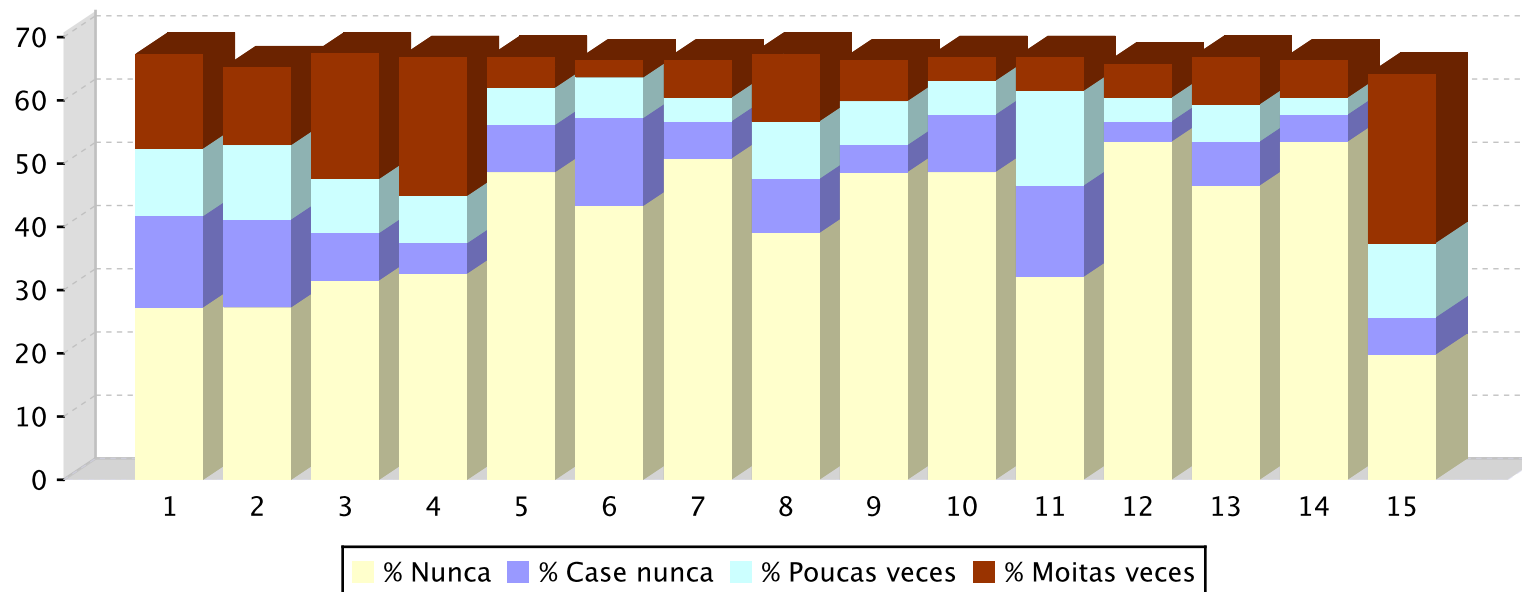
Centro: 36019566 - IES de Chapela. Curso 2022/2023

27.3- Sinala a frecuencia coa que xogas aos seguintes videoxogos:

	% Nunca	% Case nunca	% Poucas veces	% Moitas veces
1 - Fortnite	27,27	14,44	10,70	14,97
2 - Minecraft	27,27	13,90	11,76	12,30
3 - GTA V	31,55	7,49	8,56	19,79
4 - FIFA 23	32,62	4,81	7,49	21,93
5 - Roblox	48,66	7,49	5,88	4,81
6 - Just Dance	43,32	13,90	6,42	2,67
7 - Pokemon Go	50,80	5,88	3,74	5,88
8 - Call of Duty	39,04	8,56	9,09	10,70
9 - Animal Crossing	48,66	4,28	6,95	6,42
10 - Super Smash Bros	48,66	9,09	5,35	3,74
11 - Mario Kart	32,09	14,44	14,97	5,35
12 - League of Legends	53,48	3,21	3,74	5,35
13 - Valorant	46,52	6,95	5,88	7,49
14 - Forza Horizon 5	53,48	4,28	2,67	5,88
15 - Outros	19,79	5,88	11,76	26,74

Informe sobre a recollida de datos para o alumnado de educación secundaria obrigatoria

Centro: 36019566 - IES de Chapela. Curso 2022/2023

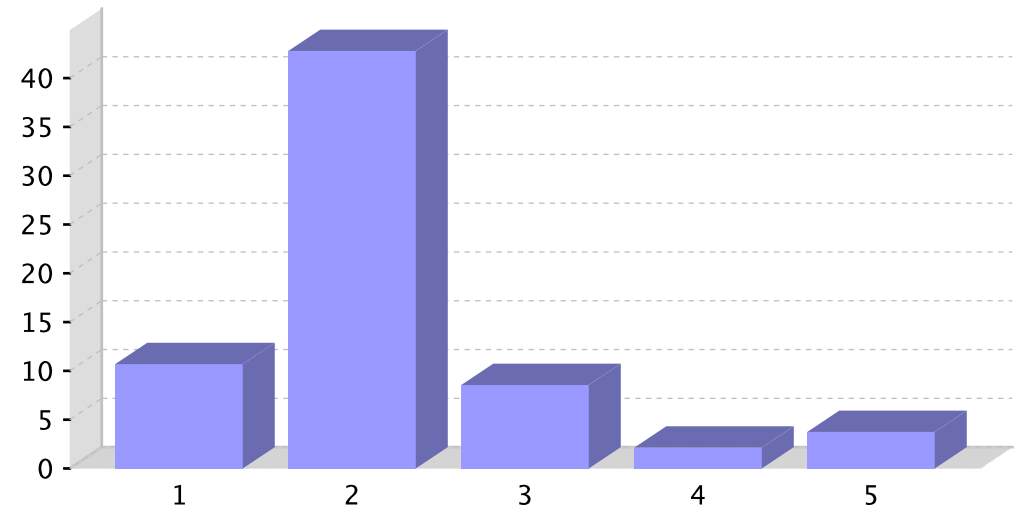


Informe sobre a recollida de datos para o alumnado de educación secundaria obrigatoria

Centro: 36019566 - IES de Chapela. Curso 2022/2023

27.4- Con quen adoitas xogar a videoxogos?

	% de respostas afirmativas
1 - Só/soa	10,70
2 - Cos amigos ou amigas	42,78
3 - Coa miña familia máis próxima (pai, nai, etc)	8,56
4 - Con outros/as familiares	2,14
5 - Con outras persoas	3,74

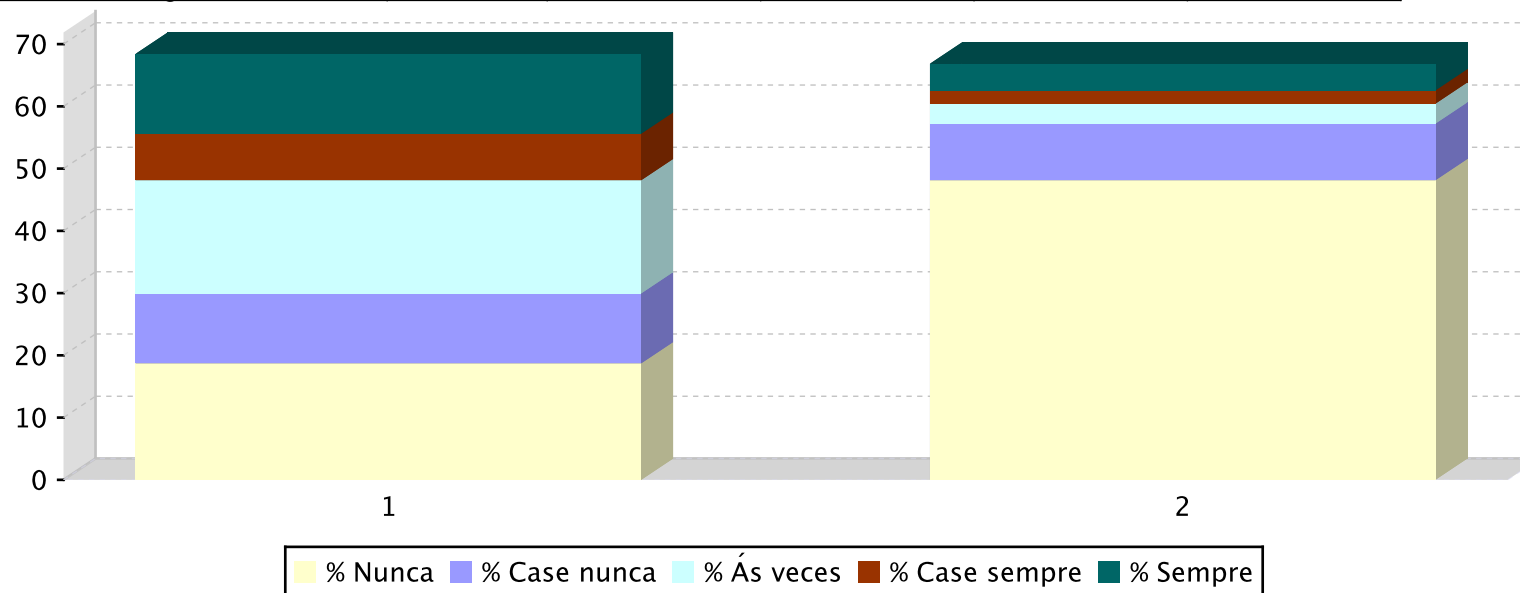


Informe sobre a recollida de datos para o alumnado de educación secundaria obrigatoria

Centro: 36019566 - IES de Chapela. Curso 2022/2023

27.5- Indica a frecuencia das seguintes afirmacións:

	% Nunca	% Case nunca	% Ás veces	% Case sempre	% Sempre
1 - Fixen amigos/as a través dos videoxogos en liña	18,72	11,23	18,18	7,49	12,83
2 - Sentinme ameazado/a, acosado/a, insultado/a ou intimidado/a por outras persoas a través dos videoxogos	48,13	9,09	3,21	2,14	4,28

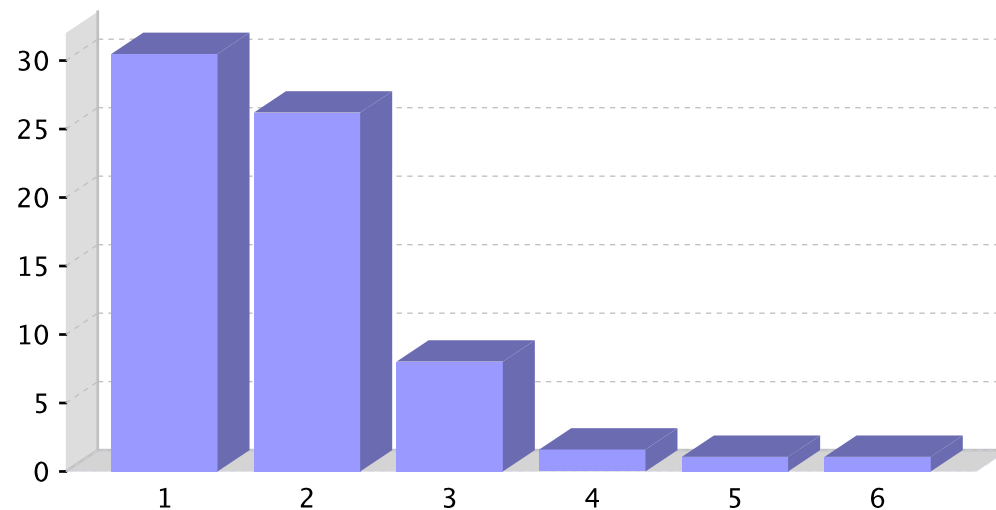


Informe sobre a recollida de datos para o alumnado de educación secundaria obrigatoria

Centro: 36019566 - IES de Chapela. Curso 2022/2023

27.6- Con que frecuencia gastas diñeiro en videoxogos na rede?

	% de respostas afirmativas
1 - Nunca	30,48
2 - Algunha vez ao ano	26,20
3 - Algunha vez ao mes	8,02
4 - Algunha vez á semana	1,60
5 - Varias veces á semana	1,07
6 - Todos ou case todos os días	1,07

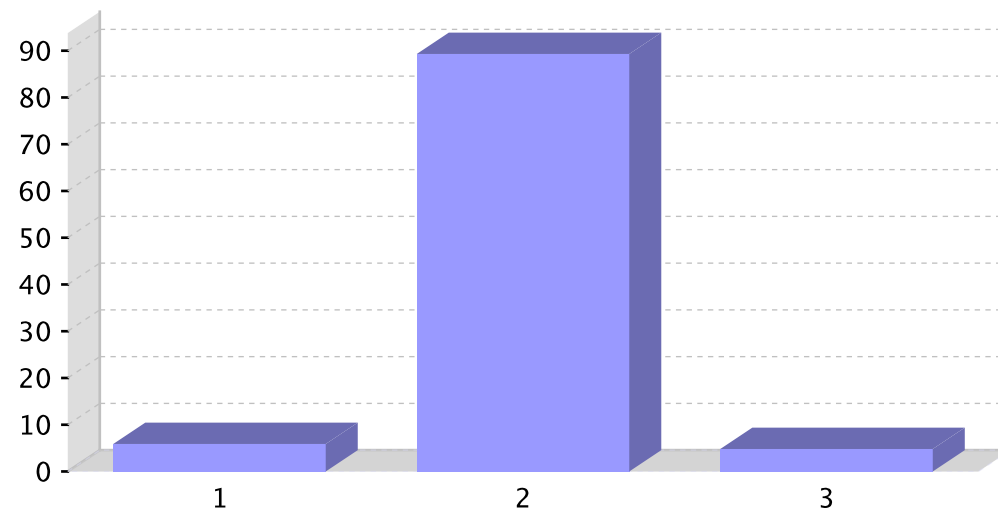


Informe sobre a recollida de datos para o alumnado de educación secundaria obrigatoria

Centro: 36019566 - IES de Chapela. Curso 2022/2023

28.- Fas apostas de diñeiro a través da rede?

	% de respostas afirmativas
1 - Si	5,88
2 - Non	89,30
3 - Sen resposta	4,81

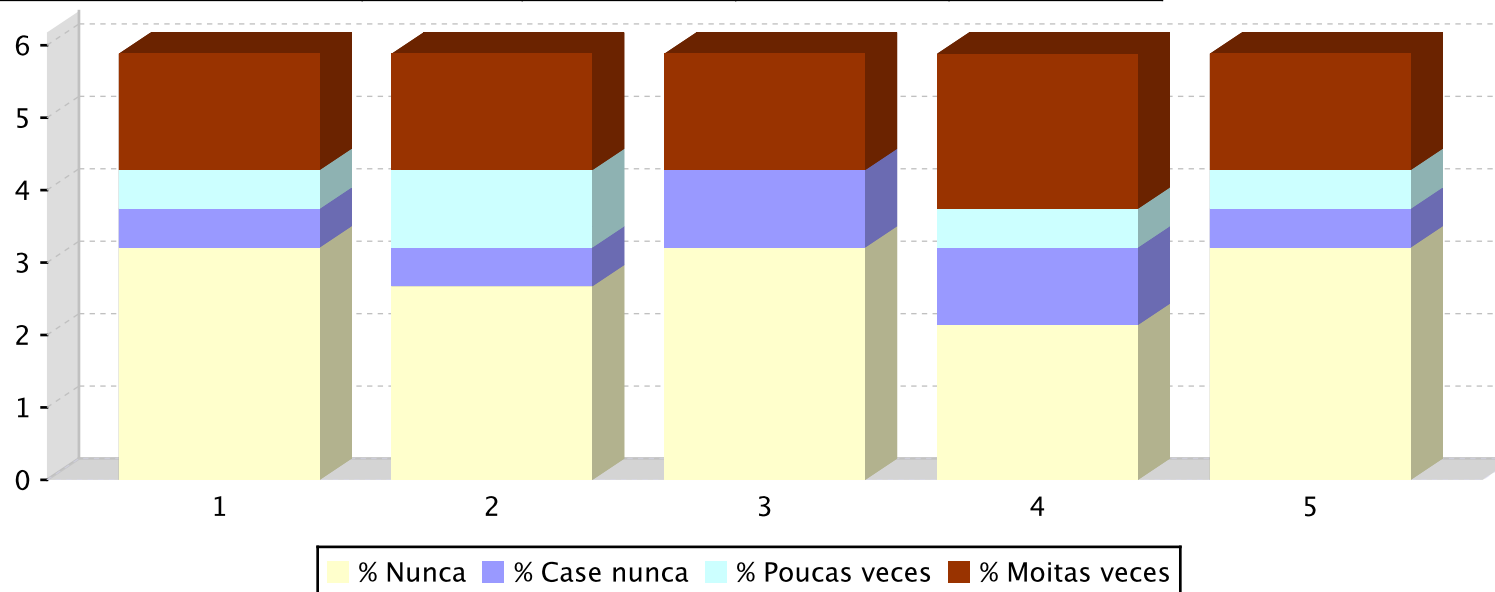


Informe sobre a recollida de datos para o alumnado de educación secundaria obrigatoria

Centro: 36019566 - IES de Chapela. Curso 2022/2023

28.1- A través de que canles adoitas apostar diñeiro?

	% Nunca	% Case nunca	% Poucas veces	% Moitas veces
1 - Videoxogos	3,21	0,53	0,53	1,60
2 - Aplicacións móbiles	2,67	0,53	1,07	1,60
3 - Redes sociais	3,21	1,07	0,00	1,60
4 - Webs de apostas	2,14	1,07	0,53	2,14
5 - Outros	3,21	0,53	0,53	1,60

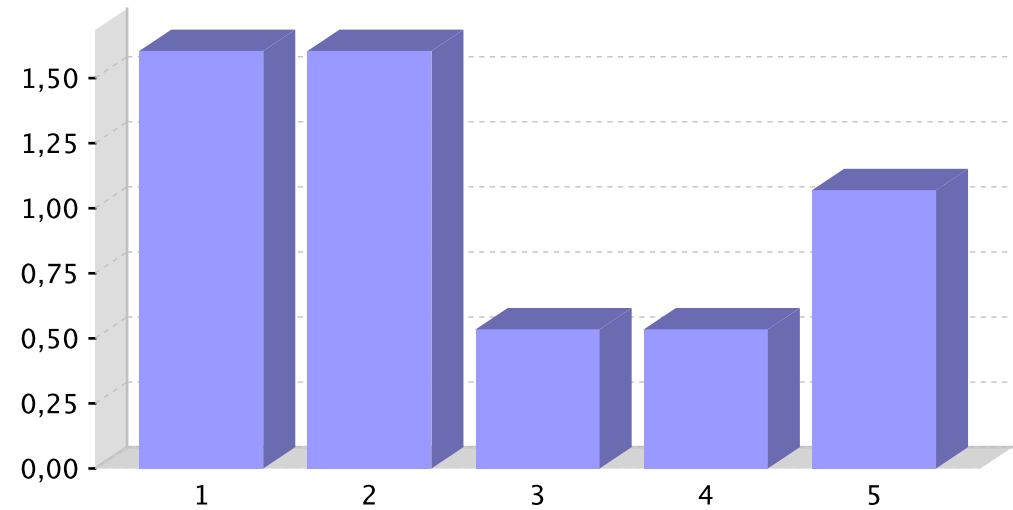


Informe sobre a recollida de datos para o alumnado de educación secundaria obrigatoria

Centro: 36019566 - IES de Chapela. Curso 2022/2023

28.2- Con que frecuencia apostas diñeiro na rede?

	% de respostas afirmativas
1 - Algunha vez ao ano	1,60
2 - Algunha vez ao mes	1,60
3 - Algunha vez á semana	0,53
4 - Varias veces á semana	0,53
5 - Todos ou case todos os días	1,07

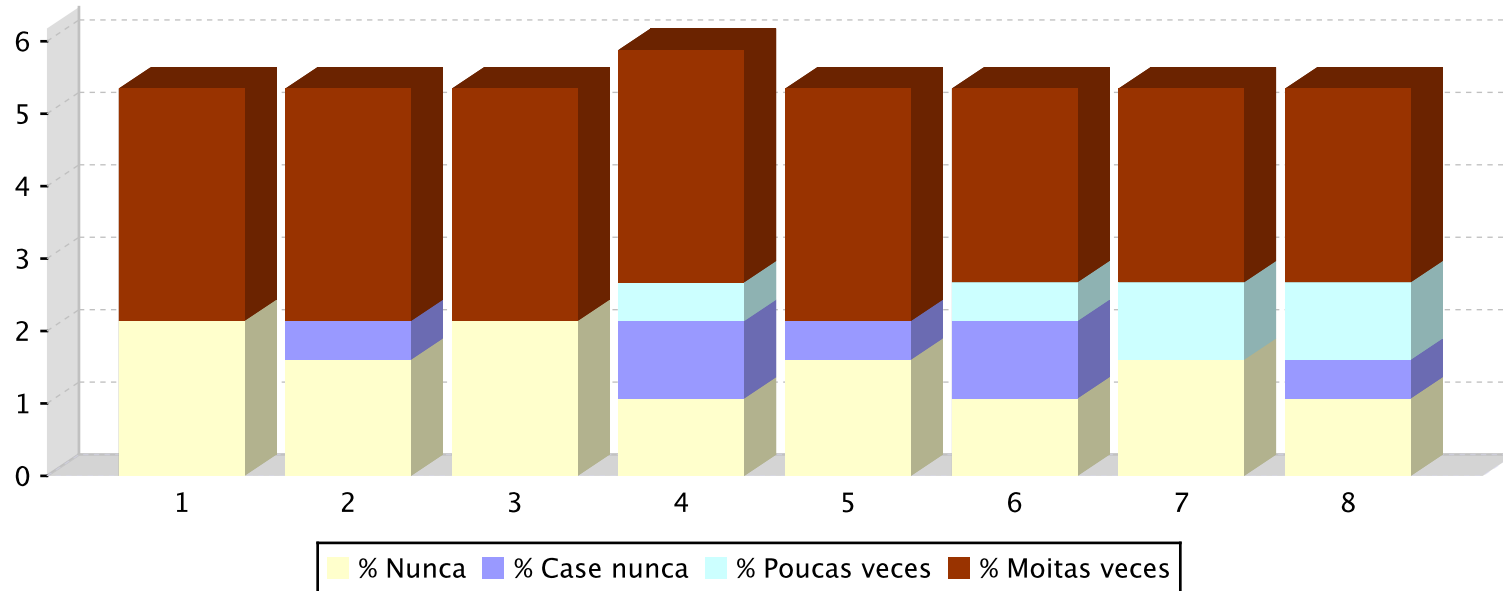


Informe sobre a recollida de datos para o alumnado de educación secundaria obrigatoria

Centro: 36019566 - IES de Chapela. Curso 2022/2023

28.3- Sinala a frecuencia coa que empregas as seguintes ferramentas de mensaxería:

	% Nunca	% Case nunca	% Poucas veces	% Moitas veces
1 - Apostas deportivas en liña	2,14	0,00	0,00	3,21
2 - Póker en liña	1,60	0,53	0,00	3,21
3 - Bingo en liña	2,14	0,00	0,00	3,21
4 - Máquinas comecartos ou ruleta en liña	1,07	1,07	0,53	3,21
5 - Blackjack en liña	1,60	0,53	0,00	3,21
6 - Rasca en liña	1,07	1,07	0,53	2,67
7 - Apostas non deportivas en liña	1,60	0,00	1,07	2,67
8 - Outras	1,07	0,53	1,07	2,67

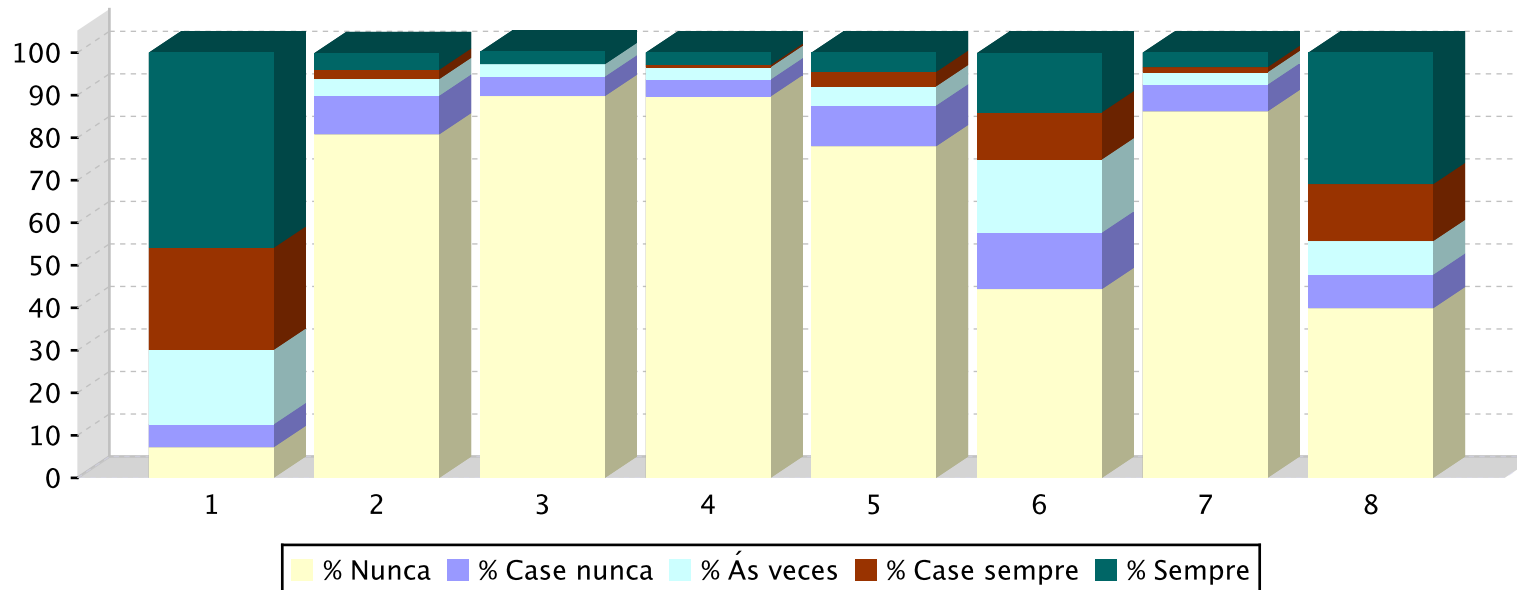


Informe sobre a recollida de datos para o alumnado de educación secundaria obrigatoria

Centro: 36019566 - IES de Chapela. Curso 2022/2023

29.- Sinala a frecuencia coa que empregas as seguintes ferramentas de mensaxería:

	% Nunca	% Case nunca	% Ás veces	% Case sempre	% Sempre
1 - WhatsApp	7,20	5,40	17,50	24,00	45,90
2 - Snapchat	80,80	9,10	3,90	2,20	3,90
3 - Skype	89,80	4,60	2,90	0,00	2,90
4 - Zoom	89,70	4,00	2,90	0,50	2,90
5 - Telegram	78,00	9,60	4,50	3,40	4,50
6 - Discord	44,40	13,30	17,20	11,10	13,90
7 - Meet	86,20	6,30	2,90	1,20	3,40
8 - Outros	39,90	7,90	7,90	13,40	30,90

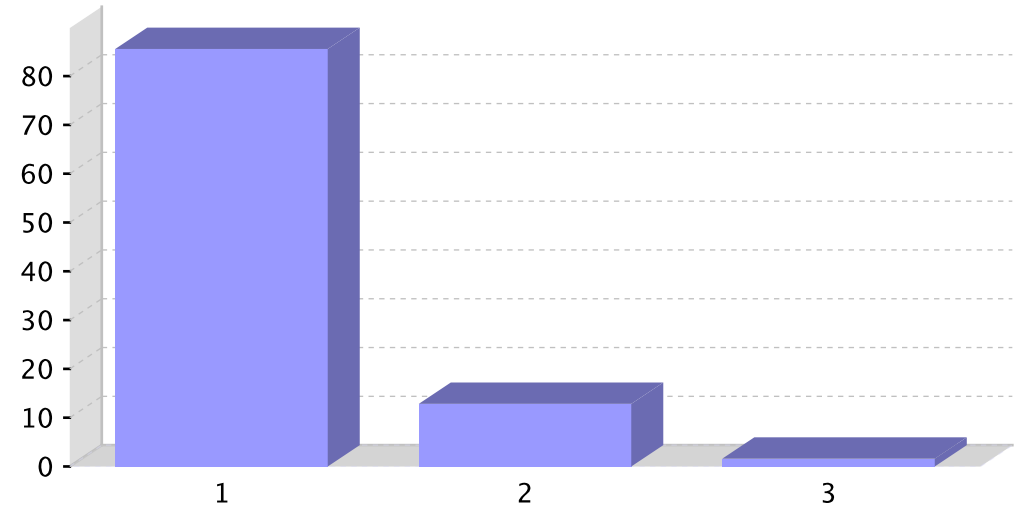


Informe sobre a recollida de datos para o alumnado de educación secundaria obrigatoria

Centro: 36019566 - IES de Chapela. Curso 2022/2023

30.- Usas redes sociais?

	% de respostas afirmativas
1 - Si	85,56
2 - Non	12,83
3 - Sen resposta	1,60

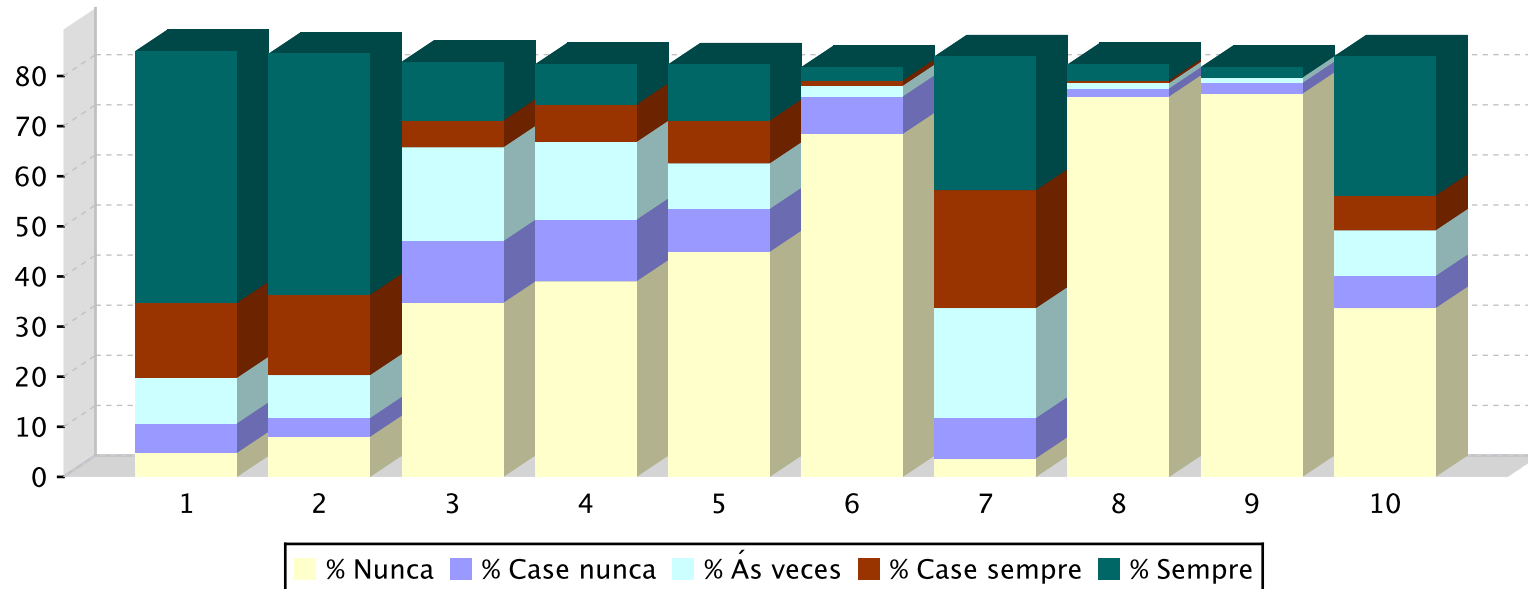


Informe sobre a recollida de datos para o alumnado de educación secundaria obrigatoria

Centro: 36019566 - IES de Chapela. Curso 2022/2023

30.1- Sinala a frecuencia coa que empregas as seguintes redes:

	% Nunca	% Case nunca	% Ás veces	% Case sempre	% Sempre
1 - Instagram	4,81	5,88	9,09	14,97	50,27
2 - TikTok	8,02	3,74	8,56	16,04	48,13
3 - Twitch	34,76	12,30	18,72	5,35	11,76
4 - Pinterest	39,04	12,30	15,51	7,49	8,02
5 - Twitter	44,92	8,56	9,09	8,56	11,23
6 - Facebook	68,45	7,49	2,14	1,07	2,67
7 - YouTube	3,74	8,02	21,93	23,53	26,74
8 - People	75,94	1,60	1,07	0,53	3,21
9 - Tumblr	76,47	2,14	1,07	0,00	2,14
10 - BeReal	33,69	6,42	9,09	6,95	27,81

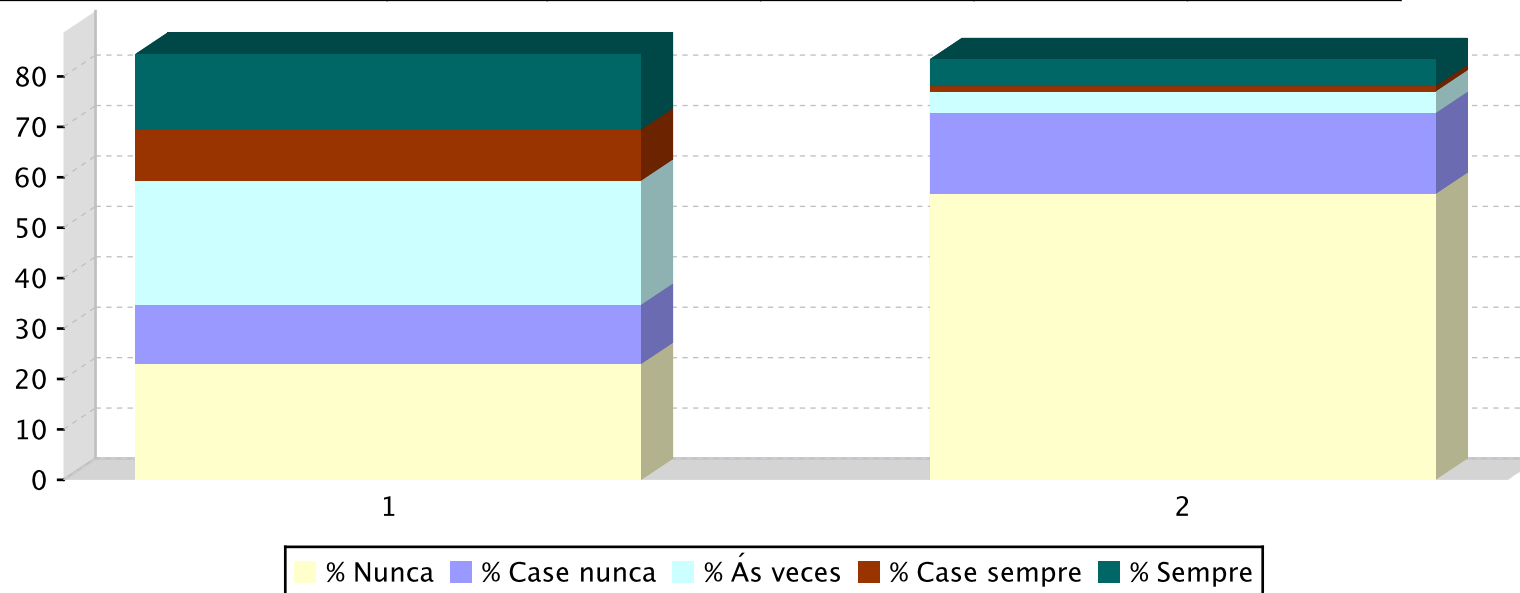


Informe sobre a recollida de datos para o alumnado de educación secundaria obrigatoria

Centro: 36019566 - IES de Chapela. Curso 2022/2023

30.2- Sinala a frecuencia das seguintes afirmacións:

	% Nunca	% Case nunca	% Ás veces	% Case sempre	% Sempre
1 - Fixen amigos/as a través das redes sociais	22,99	11,76	24,60	10,16	14,97
2 - Sentinme ameazado/a, acosado/a, insultado/a ou intimidado/a por outras persoas a través das redes sociais	56,68	16,04	4,28	1,07	5,35



Informe sobre a recollida de datos para o alumnado de educación secundaria obrigatoria

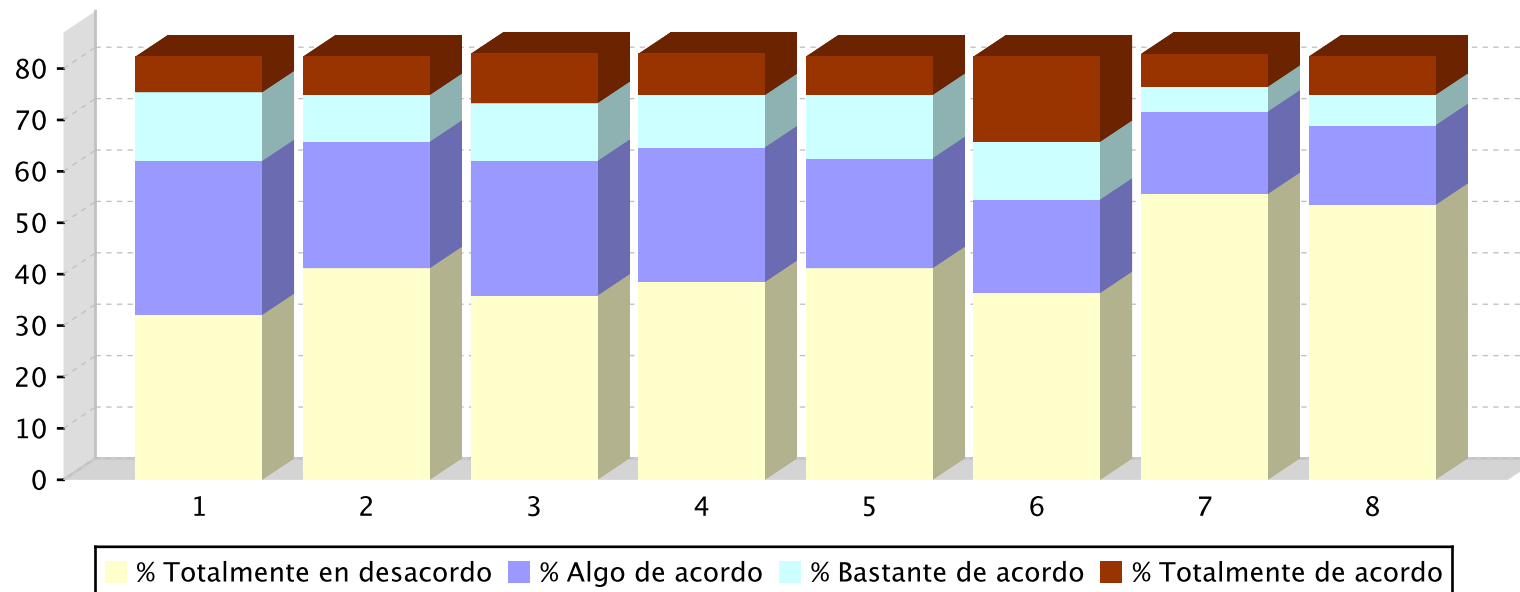
Centro: 36019566 - IES de Chapela. Curso 2022/2023

30.3- Sinala o teu grao de acordo coas seguintes afirmacións:

	% Totalmente en	% Algo de acordo	% Bastante de acordo	% Totalmente de acordo
1 - As redes sociais axúdanme a non sentirme só/soa	32,09	29,95	13,37	6,95
2 - As redes sociais axúdanme a ser popular	41,18	24,60	9,09	7,49
3 - As redes sociais permítenme ser como realmente son	35,83	26,20	11,23	9,63
4 - As redes sociais permítenme ser diferente a como realmente son	38,50	26,20	10,16	8,02
5 - As redes sociais axúdanme a ser aceptado/a polas demais persoas	41,18	21,39	12,30	7,49
6 - As redes sociais non me axudan en practicamente nada	36,36	18,18	11,23	16,58
7 - As redes sociais só me causan problemas	55,61	16,04	4,81	6,42
8 - As redes sociais íllanme da miña familia ou dos amigos/as	53,48	15,51	5,88	7,49

Informe sobre a recollida de datos para o alumnado de educación secundaria obrigatoria

Centro: 36019566 - IES de Chapela. Curso 2022/2023



Informe sobre a recollida de datos para o alumnado de educación secundaria obrigatoria

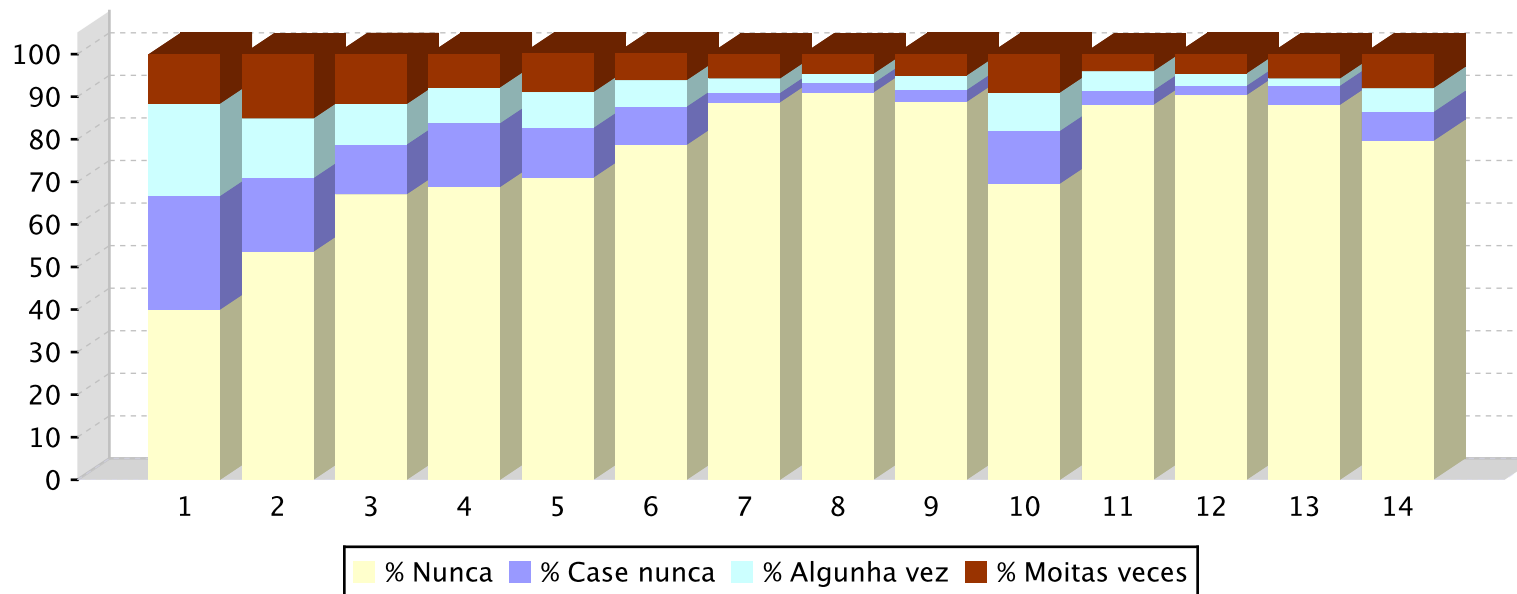
Centro: 36019566 - IES de Chapela. Curso 2022/2023

31.- Indica a frecuencia coa que viviches cada unha das seguintes situacións:

	% Nunca	% Case nunca	% Algunha vez	% Moitas veces
1 - Aceptei a amizade de persoas descoñecidas en Internet	40,00	26,70	21,70	11,60
2 - Teño contacto habitual con persoas descoñecidas a través de Internet, videoxogos ou redes sociais	53,60	17,30	14,00	15,00
3 - Quedei en persoa con alguén coñecido/a só a través de Internet	67,10	11,70	9,50	11,70
4 - Recibín mensaxes de contido sexual de descoñecidos/as	68,80	15,00	8,40	7,80
5 - Recibín fotos/vídeos de contido sexual de descoñecidos/as	71,00	11,70	8,40	9,00
6 - Recibín fotos/vídeos de contido sexual de persoas coñecidas sen o seu consentimento	78,70	9,00	6,20	6,20
7 - Enviei mensaxes de contido sexual a descoñecidos/as	88,70	2,20	3,40	5,60
8 - Enviei fotos/vídeos de contido sexual a descoñecidos/as	91,00	2,20	2,20	4,50
9 - Enviei fotos/vídeos de contido sexual de persoas coñecidas sen o seu consentimento	88,80	2,80	3,40	5,00
10 - Pedíronme que enviase fotos/vídeos meus de contido sexual	69,60	12,40	9,00	9,00
11 - Enviei fotos/vídeos de contido sexual de min mesmo/a a persoas coñecidas	88,10	3,40	4,50	3,90
12 - Enviei fotos/vídeos de contido sexual de min mesmo/a a descoñecidos/as	90,40	2,20	2,90	4,50
13 - Ameazáronme con publicar ou difundir fotos/vídeos meus de contido sexual	88,10	4,50	1,70	5,60
14 - Recibín algunha proposición sexual de persoas adultas a través de Internet	79,60	6,80	5,60	7,90

Informe sobre a recollida de datos para o alumnado de educación secundaria obrigatoria

Centro: 36019566 - IES de Chapela. Curso 2022/2023

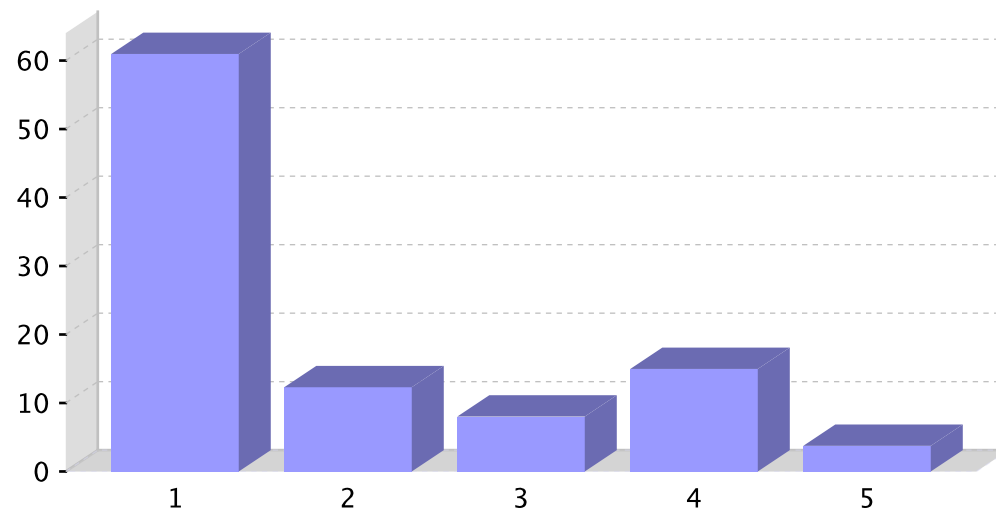


Informe sobre a recollida de datos para o alumnado de educación secundaria obrigatoria

Centro: 36019566 - IES de Chapela. Curso 2022/2023

32.- Entraches en páxinas de contido pornográfico?

	% de respostas afirmativas
1 - Nunca	60,96
2 - Case nunca	12,30
3 - Algunha vez	8,02
4 - Moitas veces	14,97
5 - Sen resposta	3,74

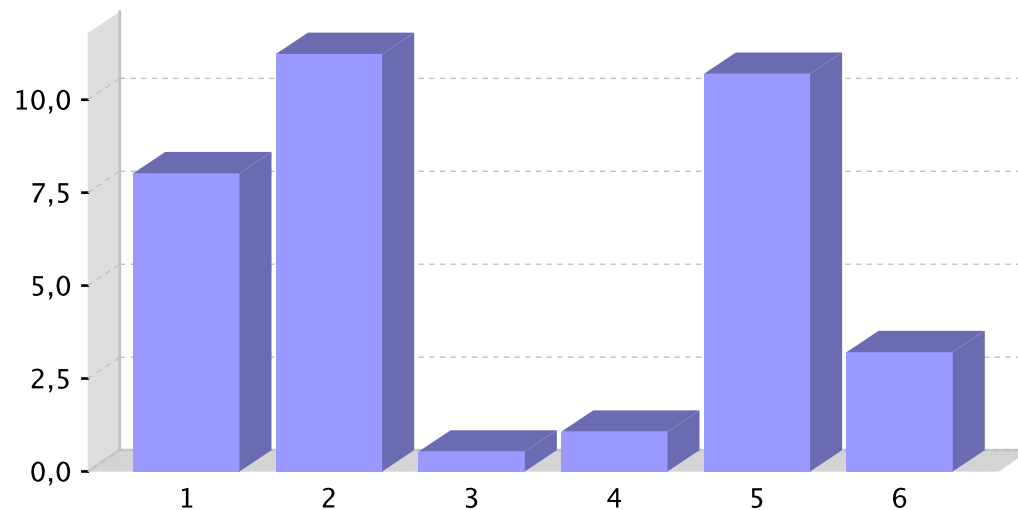


Informe sobre a recollida de datos para o alumnado de educación secundaria obrigatoria

Centro: 36019566 - IES de Chapela. Curso 2022/2023

32.1.- A que idade comezaches a ter contacto con ese tipo de contido?

	% de respostas afirmativas
1 - Antes dos 10 anos	8,02
2 - Aos 12-14 anos	11,23
3 - Aos 16-18 anos	0,53
4 - A partir dos 18 anos	1,07
5 - Aos 10-12 anos	10,70
6 - Aos 14-16 anos	3,21

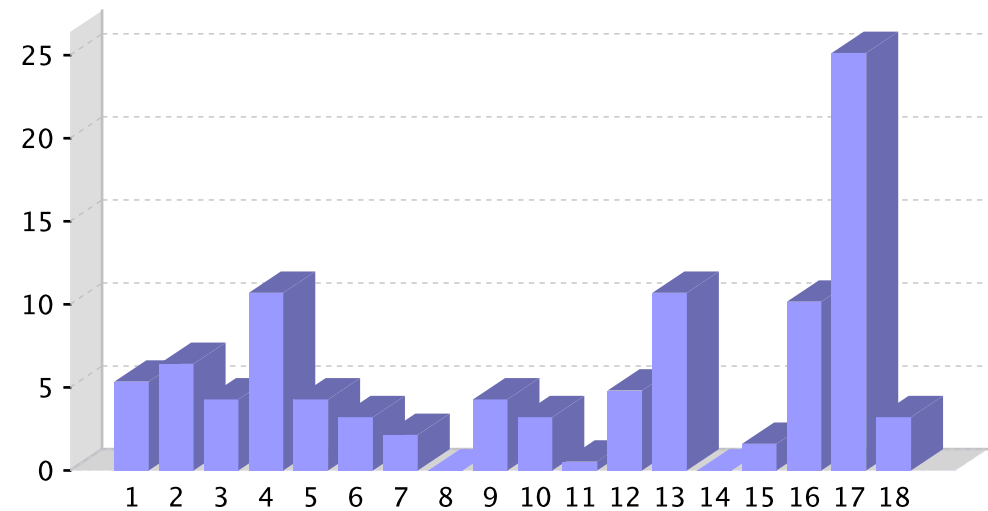


Informe sobre a recollida de datos para o alumnado de educación secundaria obrigatoria

Centro: 36019566 - IES de Chapela. Curso 2022/2023

33.- A que che gustaría dedicarte no futuro?

	% de respostas afirmativas
1 - Artes (pintura, deseño gráfico, música, ...)	5,35
2 - Asistencia a outras persoas (coidados, psicoloxía, ...)	6,42
3 - Comunicación (xornalismo, cine e televisión, ...)	4,28
4 - Deportes (práctica deportiva, adestramento, ...)	10,70
5 - Docencia (educación, universidade, ...)	4,28
6 - Economía (contabilidade, administración, ...)	3,21
7 - Hostalería (restaurantes, hoteis, ...)	2,14
8 - Humanismo (historia, arte, ...)	0,00
9 - Infraestruturas (arquitectura, vías de comunicación, ...)	4,28
10 - Laboratorio (análises, bioquímica, ...)	3,21
11 - Linguas (filoxías, tradución, turismo, ...)	0,53
12 - Medio ambiente (bioloxía, veterinaria, ...)	4,81
13 - Sanidade (enfermería, medicina, ...)	10,70
14 - Sector primario (gandería, agricultura, pesca, ...)	0,00
15 - Sector secundario (fábricas, almacéns, comercios, ...)	1,60
16 - Tecnoloxía (ordenadores, aplicacións, enxeñería, ...)	10,16
17 - Outros	25,13
18 - Sen resposta	3,21





Informe sobre a recollida de datos para o alumnado de educación secundaria obrigatoria

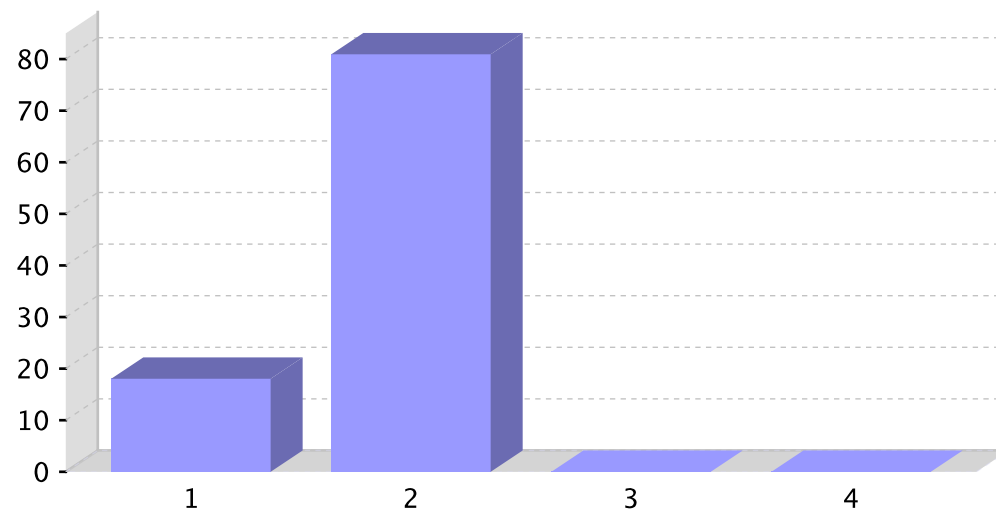
Centro: 36019566 - IES de Chapela. Curso 2022/2023

Informe sobre a recollida de datos para o alumnado de ensinanzas postobrigatorias

Centro: 36019566 - IES de Chapela. Curso 2022/2023

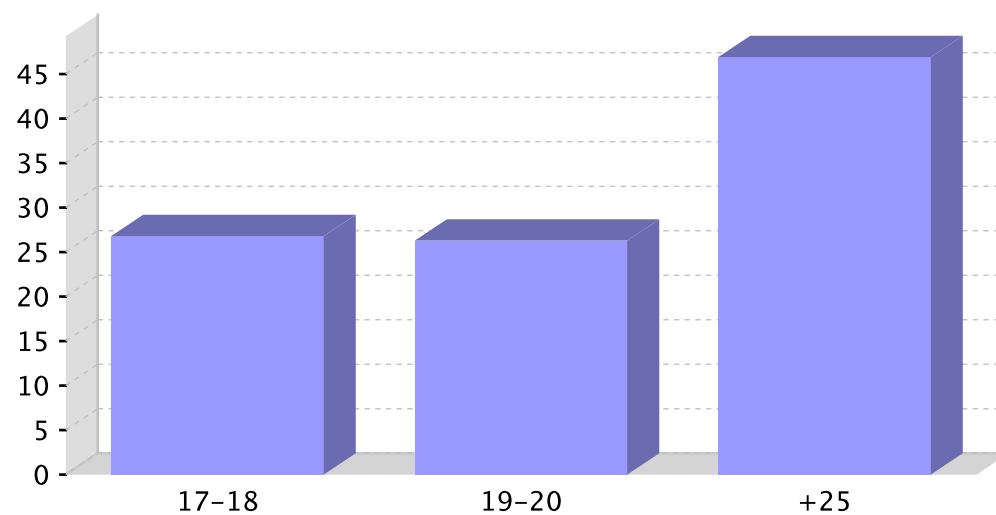
1.- Sexo

	% de respostas
1 - Home	18,04
2 - Muller	80,93
3 - Outros	0,00
4 - Sen Resposta	0,00



2.- Idade

Idade	% de respostas afirmativas
17-18	26,80
19-20	26,29
+25	46,91

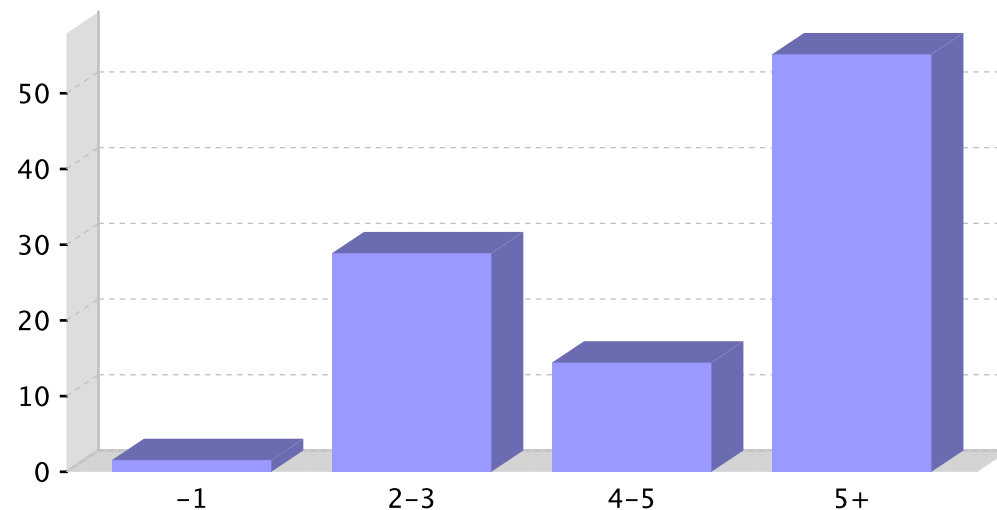


Informe sobre a recollida de datos para o alumnado de ensinanzas postobrigatorias

Centro: 36019566 - IES de Chapela. Curso 2022/2023

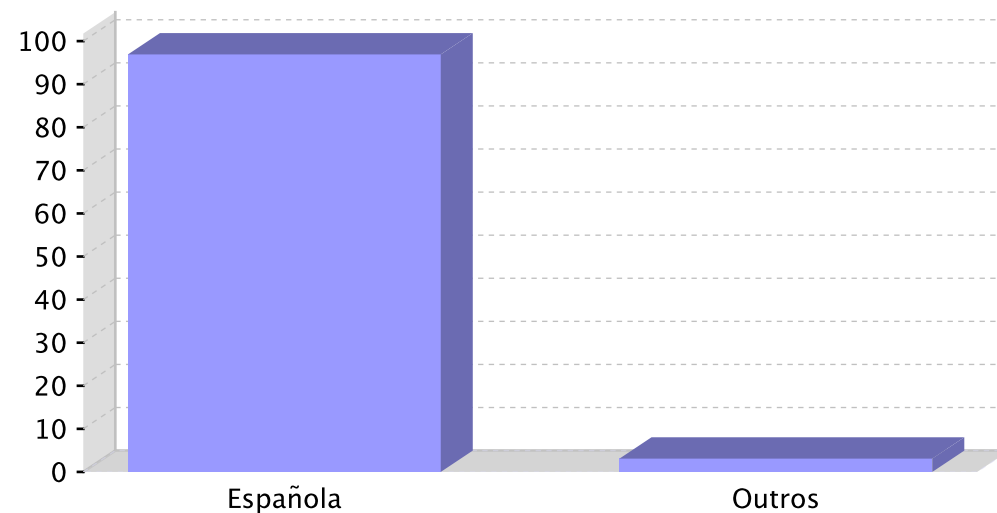
3.- Antigüidade

	% de respostas afirmativas
-1	1,55
2-3	28,87
4-5	14,43
5+	55,15



4.- Nacionalidade

	% de persoas
Española	96,91
Outros	3,09

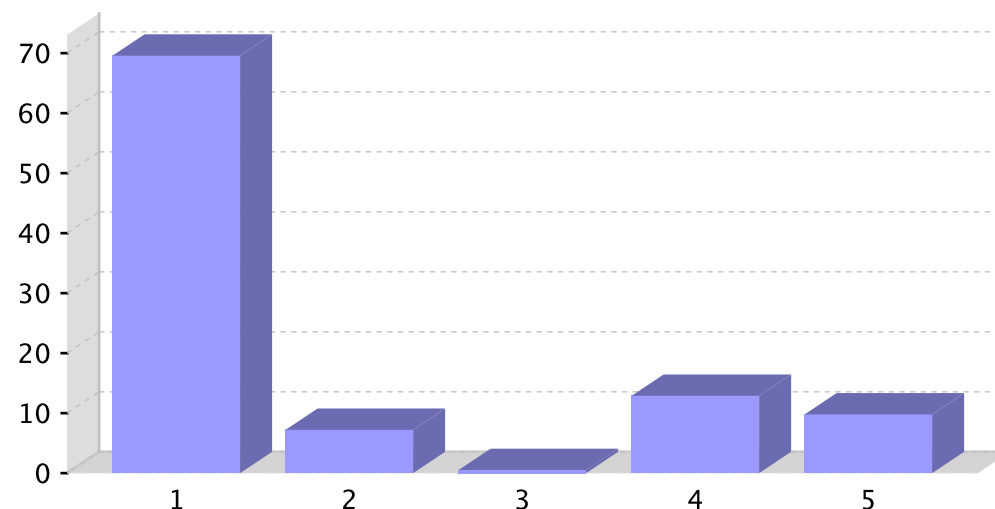


Informe sobre a recollida de datos para o alumnado de ensinanzas postobrigatorias

Centro: 36019566 - IES de Chapela. Curso 2022/2023

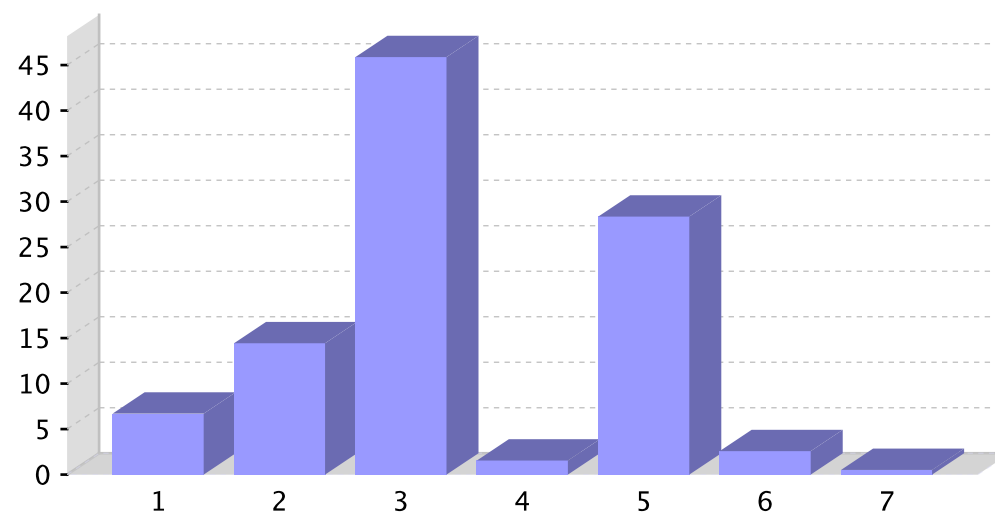
5.- Etapa/curso nos que estás escolarizado/a

	% de respostas afirmativas
1-Ciclos FP	69,59
2-Ensinanzas para persoas adultas	7,22
3-Sen resposta	0,52
4-1º Bacharelato	12,89
5-2º Bacharelato	9,79



6.- Que estudos che gustaría rematar?

	% de respostas afirmativas
1-Bacharelato	6,70
2-Ciclo de FP de Grao medio (técnico/a)	14,43
3-Ciclo de FP de Grao superior (técnico/a superior)	45,88
4-Estudos de música, danza, deseño, ensinanzas deportivas, idiomas...	1,55
5-Carreira universitaria	28,35
6-Ningunha das anteriores, quixera abandonar os estudos canto antes para incorporarme ao mundo laboral.	2,58
7-Sen resposta	0,52

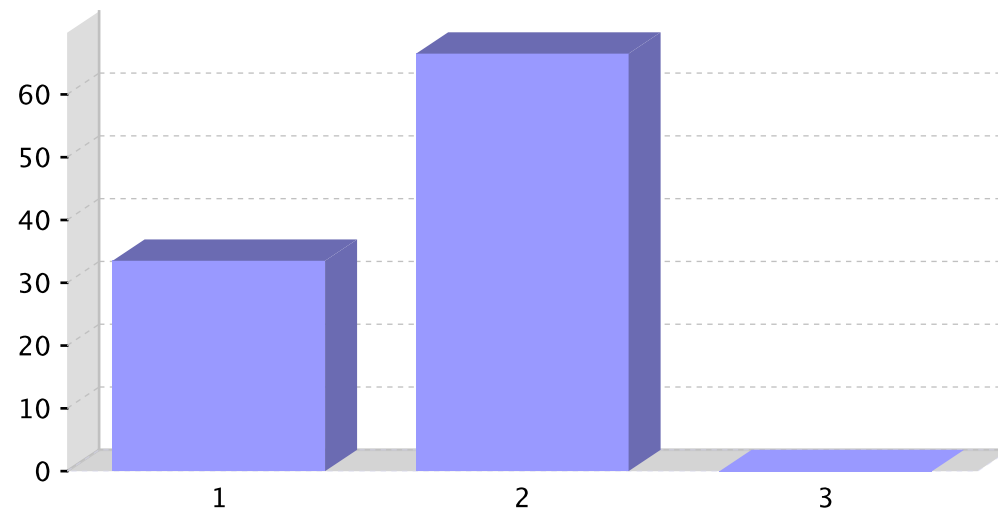


Informe sobre a recollida de datos para o alumnado de ensinanzas postobrigatorias

Centro: 36019566 - IES de Chapela. Curso 2022/2023

7.- Repetiches algún curso?

	% de respostas afirmativas
1-Si	33,51
2-Non	66,49
3-Sen resposta	0,00

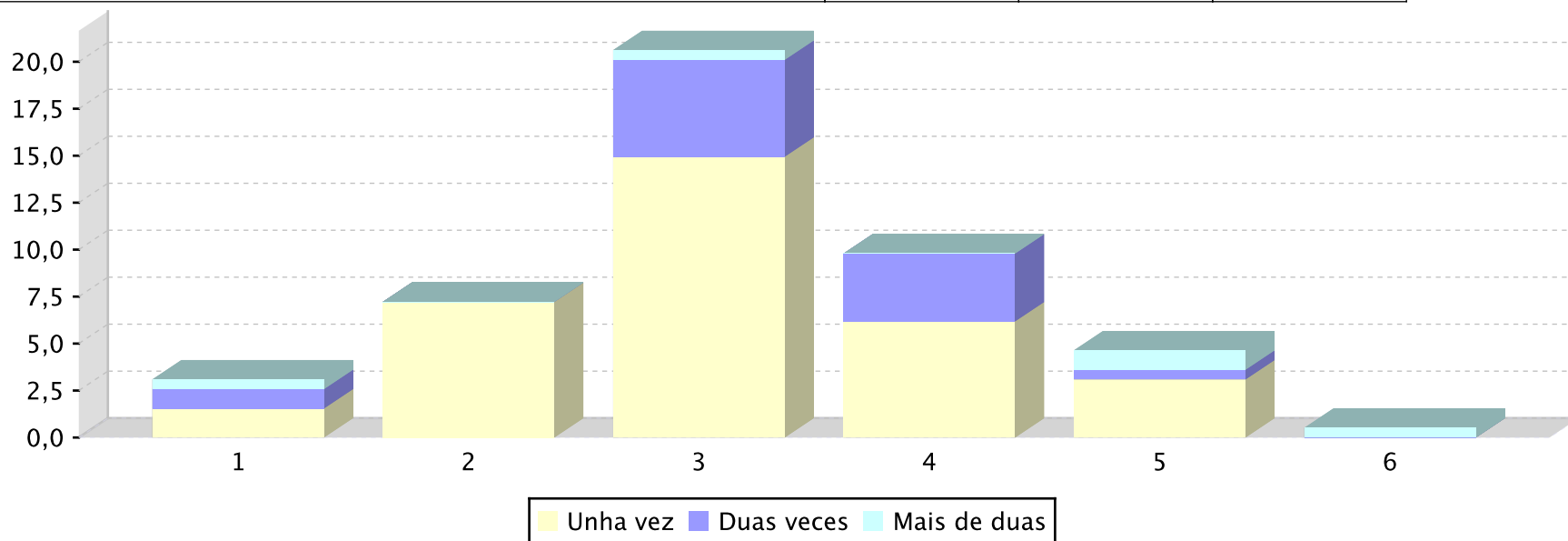


Informe sobre a recollida de datos para o alumnado de ensinanzas postobrigatorias

Centro: 36019566 - IES de Chapela. Curso 2022/2023

7.1.- Indica cantas veces repetiches e en que etapa ou etapas

	Só unha vez	Dúas veces	Máis de dúas veces
1 - En Ed. Infantil	1,55	1,03	0,52
2 - En Ed. Primaria	7,22	0,00	0,00
3 - Na ESO	14,95	5,15	0,52
4 - En Bacharelato	6,19	3,61	0,00
5 - En Ciclos de FP	3,09	0,52	1,03
6 - Noutros estudos	0,00	0,00	0,52

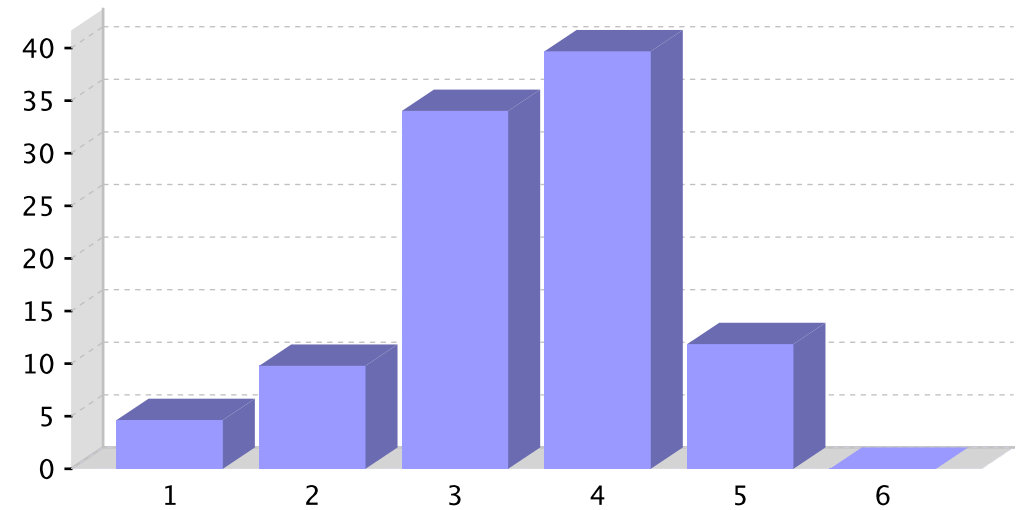


Informe sobre a recollida de datos para o alumnado de ensinanzas postobrigatorias

Centro: 36019566 - IES de Chapela. Curso 2022/2023

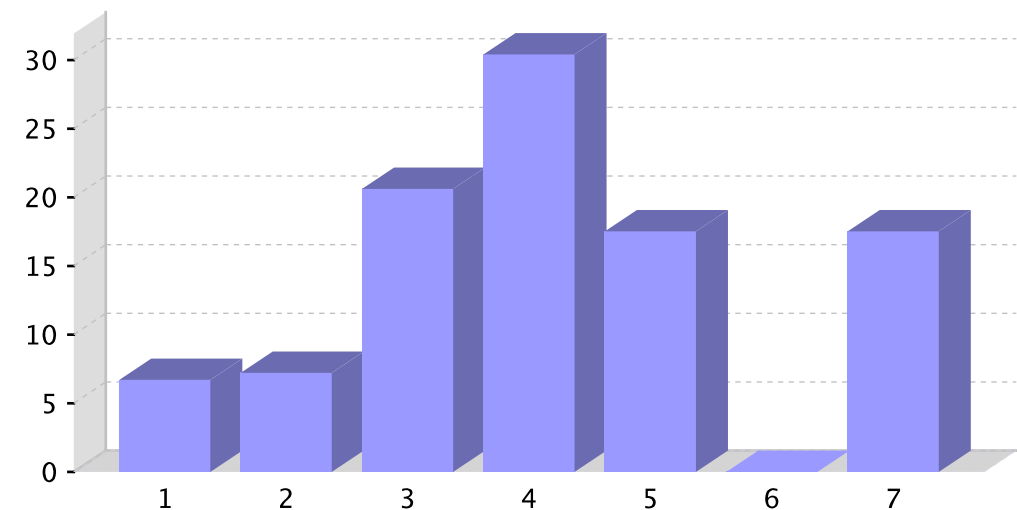
8.- En xeral, como valoras os teus resultados nos estudos?

	% de respostas afirmativas
1-Insuficiente	4,64
2-Suficiente	9,79
3-Ben	34,02
4-Notable	39,69
5-Sobresaliente	11,86
6-Sen resposta	0,00



9.- Cantos bos amigos ou amigas tes no teu centro, que non sexan da túa clase?

	% de respostas afirmativas
1-Ningún	6,70
2-1	7,22
3-1 ou 2	20,62
4-3 ou 4	30,41
5-5 ou 6	17,53
6-7 ou +	0,00
7-Sen resposta	17,53

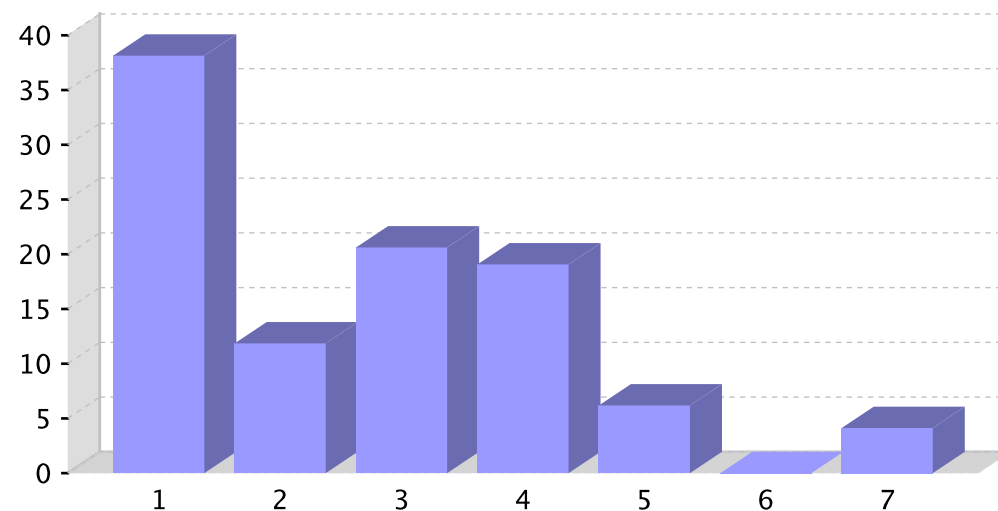


Informe sobre a recollida de datos para o alumnado de ensinanzas postobrigatorias

Centro: 36019566 - IES de Chapela. Curso 2022/2023

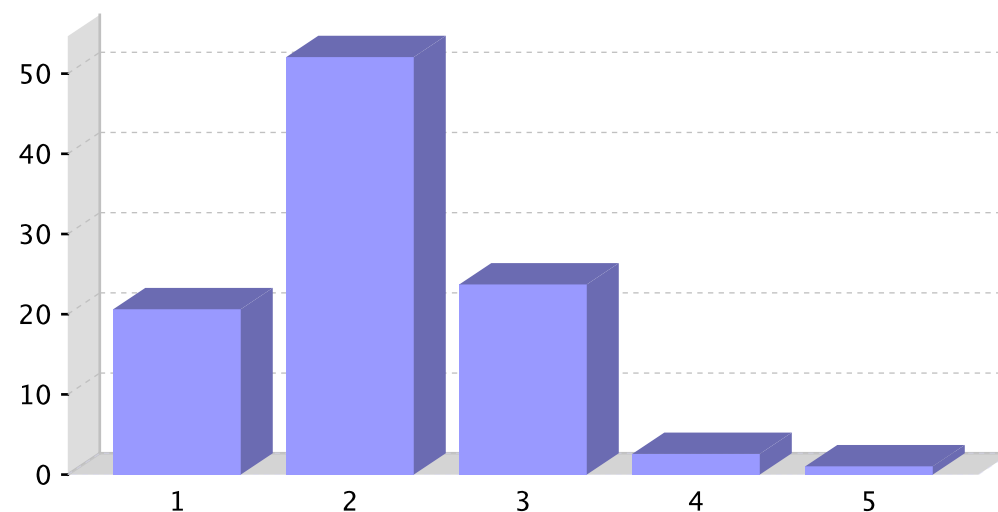
10.- Cantos bos amigos ou amigas tes na túa clase?

	% de respostas afirmativas
1-Ningún	38,14
2-1	11,86
3-1 ou 2	20,62
4-3 ou 4	19,07
5-5 ou 6	6,19
6-7 ou +	0,00
7-Sen resposta	4,12



11.- Na túa opinión, a convivencia no teu centro no último curso...

	% de respostas afirmativas
1-Mellorou moitísimo	20,62
2-Mellorou lixeiramente	52,06
3-Empeorou lixeiramente	23,71
4-Empeorou de xeito alarmante	2,58
5-Sen resposta	1,03

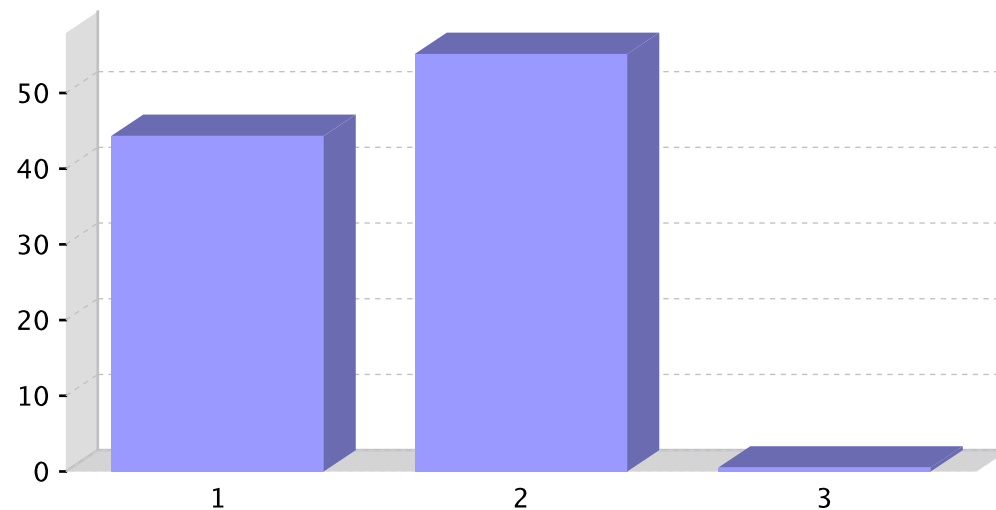


Informe sobre a recollida de datos para o alumnado de ensinanzas postobrigatorias

Centro: 36019566 - IES de Chapela. Curso 2022/2023

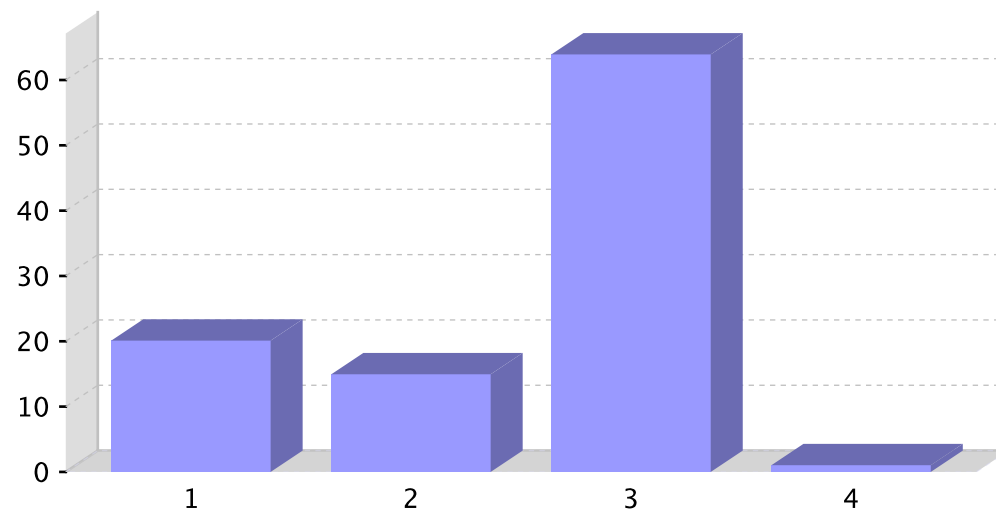
12.- Consideras que existen actualmente, no teu centro, problemas de convivencia

	% de respostas afirmativas
1-Si	44,33
2-Non	55,15
3-Sen resposta	0,52



13.- Existe actualmente no teu centro a figura do mediador/a ou do Equipo de Mediación.

	% de respostas afirmativas
1-Si	20,10
2-Non	14,95
3-Non sei	63,92
4-Sen resposta	1,03

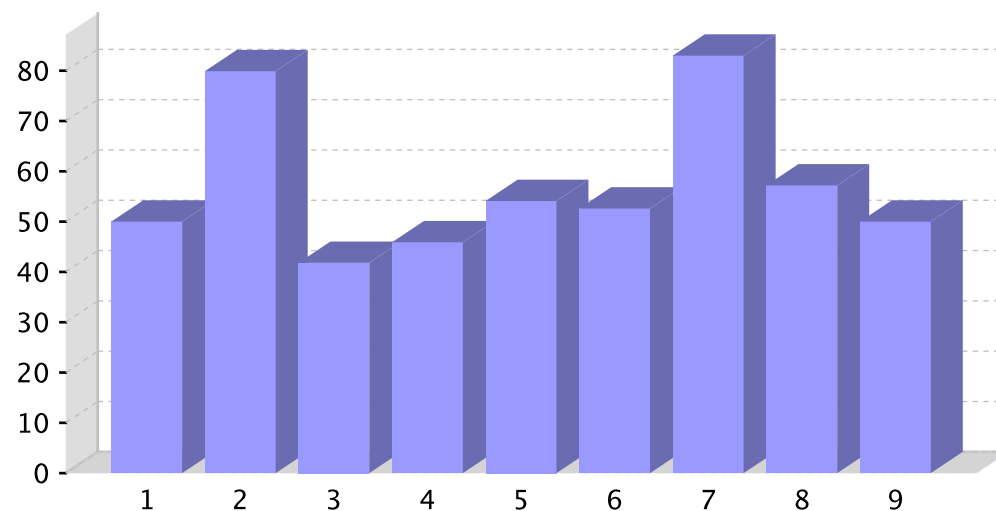


Informe sobre a recollida de datos para o alumnado de ensinanzas postobrigatorias

Centro: 36019566 - IES de Chapela. Curso 2022/2023

14.- Sobre algúns protocolos, programas e actuacións en relación á convivencia, indica cales dos seguintes coñeces ou se levan a cabo no teu centro.

	% de respostas afirmativas
1-Actividades para entender que é o machismo e como corríxilo	50,00
2-Actividades que tratan do racismo e o dano que produce (como se inicia e como evoluciona, por que se produce¿)	79,90
3-Actividades que tratan sobre a violencia contra as mulleres (como se inicia e como evoluciona, por que se produce¿)	41,80
4-Aprendemos a practicar a igualdade entre homes e mulleres (igualdade de xénero)	45,90
5-As normas de convivencia do centro, traballadas co meu grupo	54,10
6-Aspectos básicos referidos ás normas de organización e funcionamento do centro	52,60
7-Cóidase moito a orde nas entradas e saídas do centro, así como no comedor	83,00
8-Os dereitos e os deberes do alumnado, traballados co meu grupo	57,20
9-Tense en consideración a atención á diversidade e á non discriminación por motivos culturais, de diversidade funcional, minorías, etc	50,00

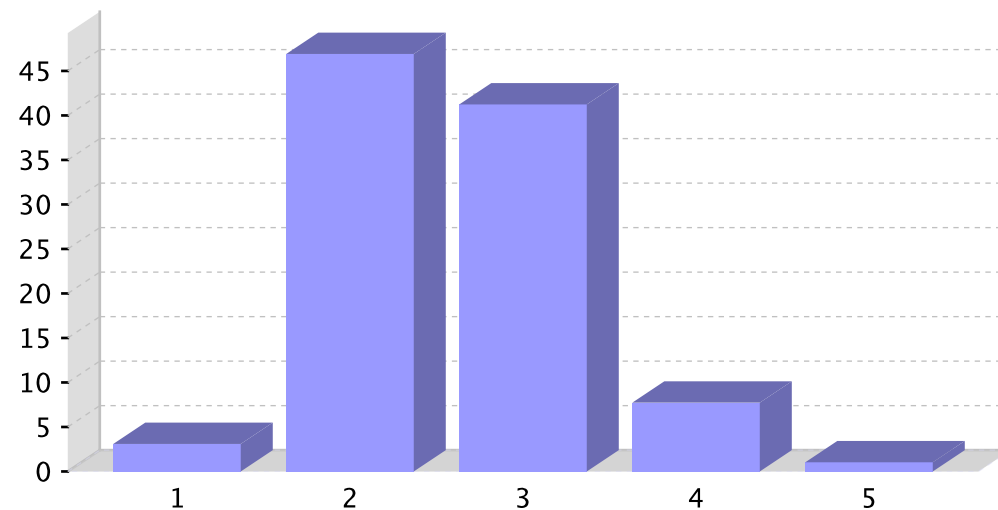


Informe sobre a recollida de datos para o alumnado de ensinanzas postobrigatorias

Centro: 36019566 - IES de Chapela. Curso 2022/2023

15.- Sobre o coidado dos materiais e as instalacións do centro, valora a frecuencia desta afirmación: “O centro está moi coidado e non hai estragos”

	% de respostas afirmativas
1-Nunca	3,09
2-Un pouco	46,91
3-Bastante	41,24
4-Moito	7,73
5-Sen resposta	1,03

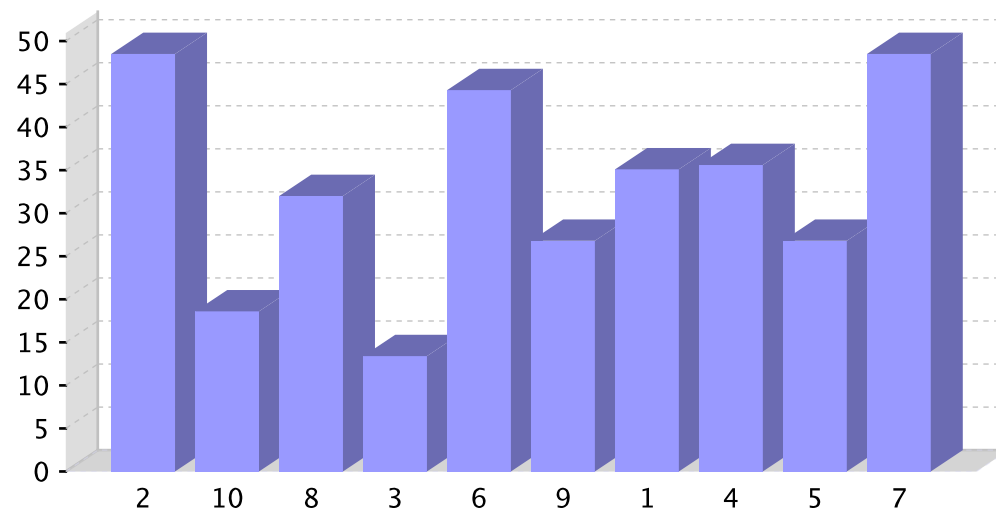


Informe sobre a recollida de datos para o alumnado de ensinanzas postobrigatorias

Centro: 36019566 - IES de Chapela. Curso 2022/2023

15.1.- Que problemas hai?

	% de respostas afirmativas
1-Dánanse as instalacións	35,10
2-Dánanse os vehículos e outras propiedades privadas	48,50
3-Fanse pintadas nas mesas, nas paredes, nos aseos...	13,40
4-Non se respectan as cousas de cada quen	35,60
5-Non se respectan as cousas do centro	26,80
6-O chan do comedor/cafetería remata todos os días cheo de lixo, os/as comensais non teñen coidado	44,30
7-O transporte remata todos os días cheo de lixo, os/as viaxeiros/as non teñen coidado	48,50
8-Rómpense materiais da clase e do centro	32,00
9-Róubanse materiais	26,80
10-Tírase lixo ao chan	18,60

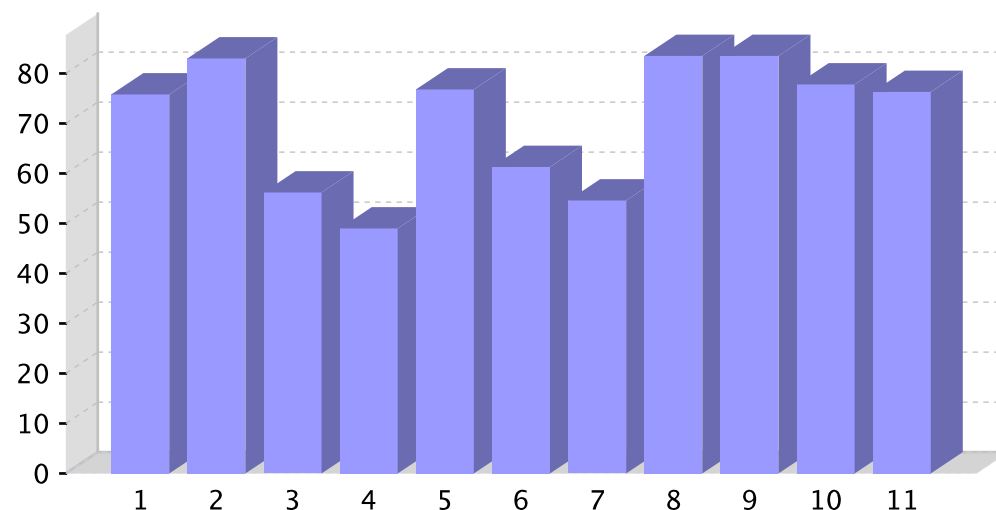


Informe sobre a recollida de datos para o alumnado de ensinanzas postobrigatorias

Centro: 36019566 - IES de Chapela. Curso 2022/2023

16.- Sobre a forma de resolver os conflitos de convivencia no centro ou na túa aula, marca as actuacións que se levan a cabo

	% de respostas afirmativas
1-Aplícanse sancións	75,80
2-Chámase ao pai/nai/persoas titoras legais	83,00
3-Danse consellos por parte do profesorado ao alumnado implicado	56,20
4-Dialógase para intentar chegar a acordos	49,00
5-Escóitase a opinión do alumnado para cambiar as normas do centro ou da aula	76,80
6-Fálase do conflito xurdido co titor ou titora individualmente	61,30
7-Fálase dos conflitos xurdidos entre toda a clase	54,60
8-Mándase, logo dun apercebimento oral, a falar co director/a ou co xefe/a de estudos	83,50
9-Redáctase un parte de incidencias escrito, que logo se pasa á dirección	83,50
10-Réstaselle importancia ao conflito e déixase pasar	77,80
11-Trátase o conflito entre todos e todas (orientador/a, profesorado titor, outro profesorado, xefatura de estudos e alumnado)	76,30





Informe sobre a recollida de datos para o alumnado de ensinanzas postobrigatorias

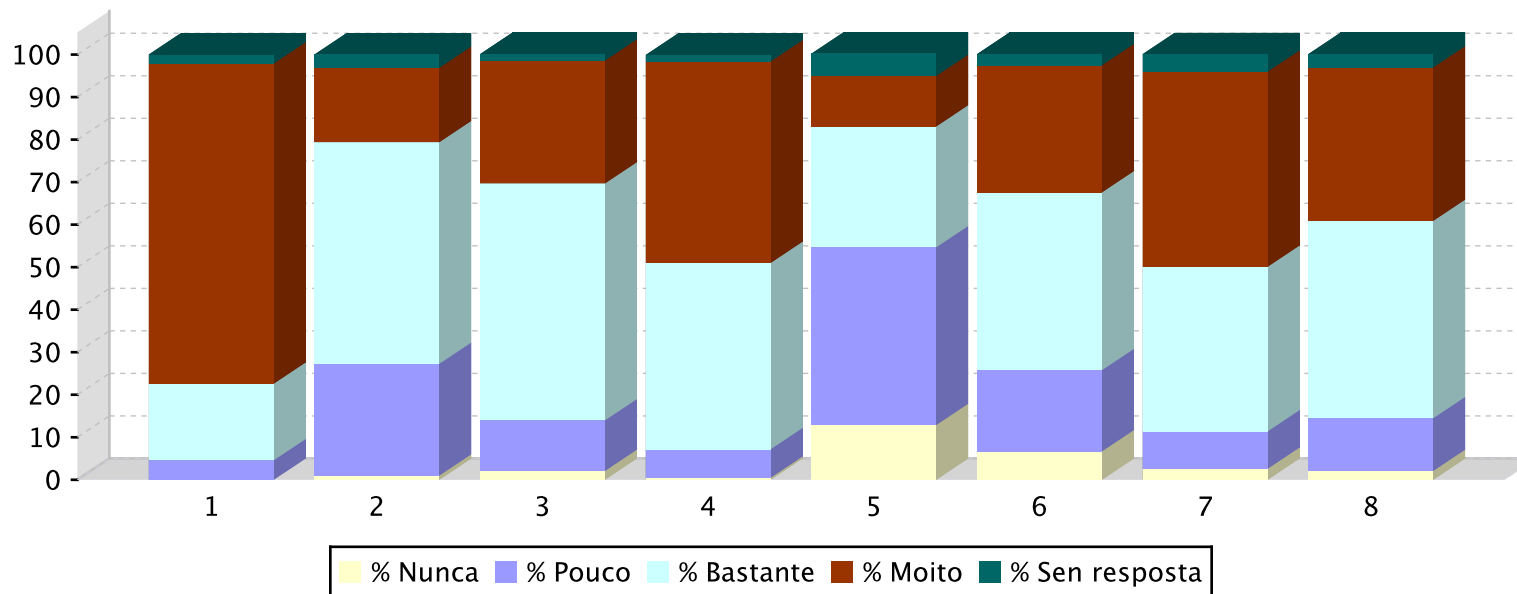
Centro: 36019566 - IES de Chapela. Curso 2022/2023

17.- Sobre a situación da igualdade e da inclusión no teu centro.

	% Nunca	% Pouco	% Bastante	% Moito	% Sen resposta
1 - Todo o mundo é benvido no centro	0,00	4,60	18,00	75,30	2,10
2 - Os/as estudantes apóianse mutuamente	1,00	26,30	52,10	17,50	3,10
3 - O equipo educativo e os/as estudantes respéctanse mutuamente	2,10	11,90	55,70	28,90	1,50
4 - Os/as adultos/as e os/as estudantes son receptivos á variedade de identidades de xénero	0,50	6,70	43,80	47,40	1,50
5 - O equipo educativo vincula o que ocorre no centro coa vida dos/as estudantes no fogar	12,90	41,80	28,40	11,90	5,20
6 - Os/as estudantes son valorados por igual	6,70	19,10	41,80	29,90	2,60
7 - O centro escolar rexeita todas as formas de discriminación	2,60	8,80	38,70	45,90	4,10
8 - O centro escolar promove a convivencia e a resolución pacífica de conflitos	2,10	12,40	46,40	36,10	3,10

Informe sobre a recollida de datos para o alumnado de ensinanzas postobrigatorias

Centro: 36019566 - IES de Chapela. Curso 2022/2023



Informe sobre a recollida de datos para o alumnado de ensinanzas postobrigatorias

Centro: 36019566 - IES de Chapela. Curso 2022/2023

18.- Valora a frecuencia coa que se dan as seguintes situacións no teu centro

	% Nunca	% Pouco	% Bastante	% Moito	% Sen resposta
1 - Traballar en grupo	3,10	13,40	38,70	42,80	2,10
2 - Axudar a algún compañeiro/a nas tarefas de clase	2,10	16,00	47,90	31,40	2,60
3 - Opoñerse a tratos negativos cara outras persoas	27,30	25,80	29,40	12,40	5,20
4 - Obedecer e respectar ao profesorado	3,10	10,80	43,30	39,70	3,10
5 - Cumprir as normas de convivencia	3,10	13,40	44,30	37,10	2,10
6 - Facer as tarefas encomendadas	3,60	11,30	42,30	40,20	2,60
7 - Atender ás explicacións	1,50	18,00	50,00	27,80	2,60
8 - Respectar o horario	2,10	21,60	44,30	29,40	2,60
9 - Roubar diñeiro ou material	60,30	26,80	8,20	2,10	2,60
10 - Agredir fisicamente	82,00	11,30	2,10	1,00	3,60
11 - Ameazar ou insultar	58,20	27,30	7,70	3,60	3,10
12 - Obrigar a facer cousas que outra persoa non quere	63,90	24,20	4,60	2,60	4,60
13 - Poñer alcumes ou rirse doutra persoa	39,70	37,10	15,50	5,70	2,10
14 - Non ter en conta a algún compañeiro/a e excluílo/a dun grupo de amizades	41,80	35,60	12,40	6,70	3,60
15 - Dicar mentiras ou rumores sobre alguén	40,70	34,00	12,40	8,20	4,60
16 - Ameazar ou insultar utilizando Tecnoloxías da Información e a Comunicación (TIC): o ordenador, o móbil, etc.	66,50	22,20	5,70	2,10	3,60
17 - Dicar mentiras ou rumores sobre alguén utilizando Tecnoloxías da Información e a Comunicación (TIC): o ordenador, o móbil, etc.	62,90	21,10	8,20	4,60	3,10



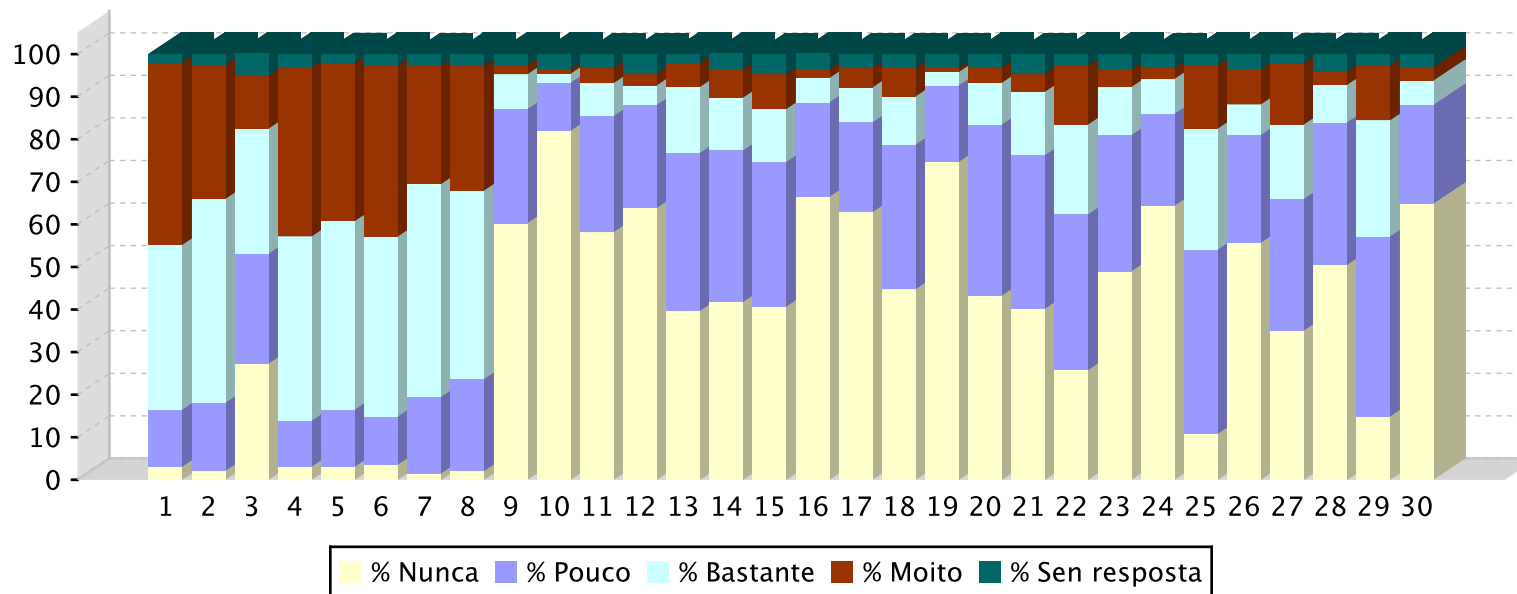
Informe sobre a recollida de datos para o alumnado de ensinanzas postobrigatorias

Centro: 36019566 - IES de Chapela. Curso 2022/2023

	% Nunca	% Pouco	% Bastante	% Moito	% Sen resposta
18 - Agresións verbais	44,80	34,00	11,30	6,70	3,10
19 - Ciberacoso (acoso a través do ordenador ou móbil)	74,70	18,00	3,10	1,00	3,10
20 - Desobedecer e non respectar ao profesorado	43,30	40,20	9,80	3,60	3,10
21 - Non cumprir as normas de convivencia do centro	40,20	36,10	14,90	4,10	4,60
22 - Interromper, molestar e non deixar dar clase ao profesorado	25,80	36,60	21,10	13,90	2,60
23 - Negarse a facer as tarefas asignadas	49,00	32,00	11,30	4,10	3,60
24 - Provocar, ridiculizar ou insultar ao profesorado	64,40	21,60	8,20	2,60	3,10
25 - Chegar tarde á clase	10,80	43,30	28,40	14,90	2,60
26 - Consumir drogas (alcohol, tabaco, etc)	55,70	25,30	7,20	8,20	3,60
27 - Entrar e saír da clase sen permiso	35,10	30,90	17,50	14,40	2,10
28 - Ter falta de aseo e limpeza persoal	50,50	33,50	8,80	3,10	4,10
29 - Faltar á clase sen causa xustificada	14,90	42,30	27,30	12,90	2,60
30 - Observar actos vandálicos con danos no centro	64,90	23,20	5,70	3,10	3,10

Informe sobre a recollida de datos para o alumnado de ensinanzas postobrigatorias

Centro: 36019566 - IES de Chapela. Curso 2022/2023



Informe sobre a recollida de datos para o alumnado de ensinanzas postobligatorias

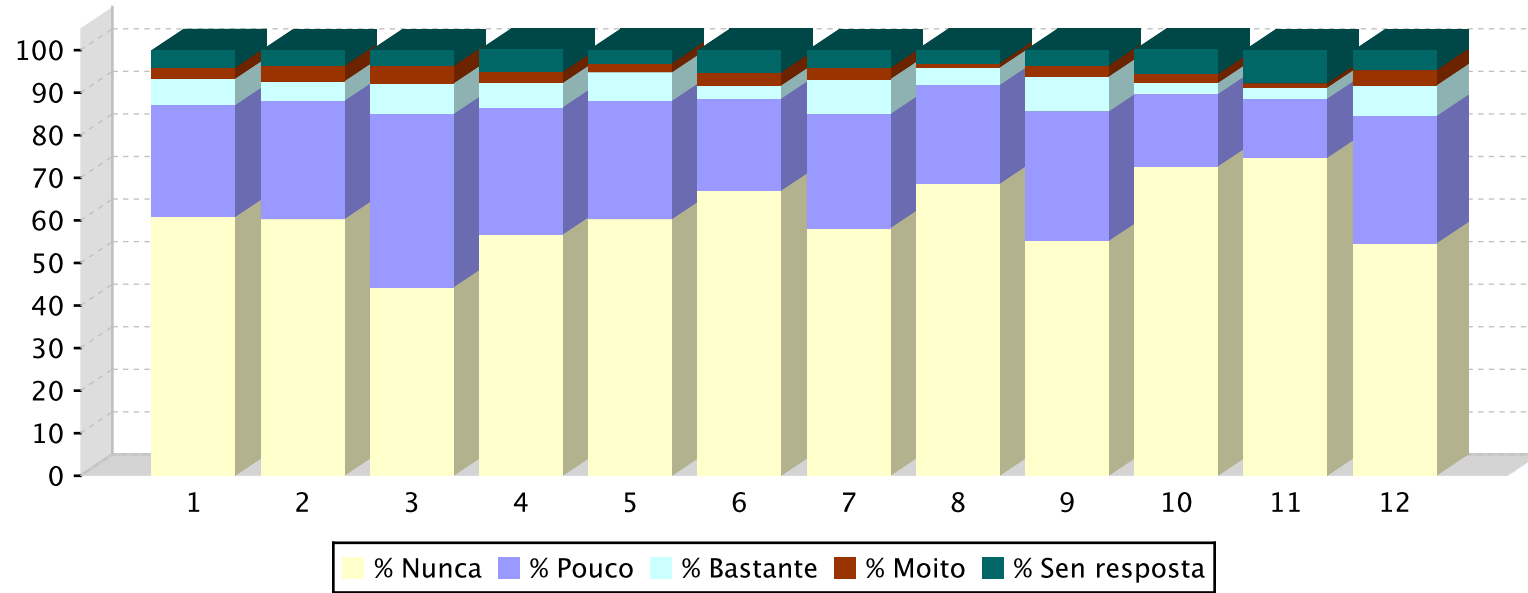
Centro: 36019566 - IES de Chapela. Curso 2022/2023

19.- Sobre os espazos onde hai problemas de convivencia, valora a súa frecuencia

	% Nunca	% Pouco	% Bastante	% Moito	% Sen resposta
1 - Ao entrar ou saír do recinto do centro	60,80	26,30	6,20	2,60	4,10
2 - Ao entrar ou saír da clase	60,30	27,80	4,60	3,60	3,60
3 - Durante as clases	44,30	40,70	7,20	4,10	3,60
4 - Nos intercambios de clase	56,70	29,90	5,70	2,60	5,20
5 - Nos corredores	60,30	27,80	6,70	2,10	3,10
6 - Nos aseos	67,00	21,60	3,10	3,10	5,20
7 - No recreo sen profesorado diante	58,20	26,80	8,20	2,60	4,10
8 - No recreo co profesorado diante	68,60	23,20	4,10	1,00	3,10
9 - Nos arredores do centro	55,20	30,40	8,20	2,60	3,60
10 - No transporte escolar e/ou urbano	72,70	17,00	2,60	2,10	5,70
11 - No comedor escolar (cando o centro teña esta instalación)	74,70	13,90	2,60	1,00	7,70
12 - Nas redes sociais ou a través de Internet, xa sexa co móbil ou co ordenador	54,60	29,90	7,20	3,60	4,60

Informe sobre a recollida de datos para o alumnado de ensinanzas postobrigatorias

Centro: 36019566 - IES de Chapela. Curso 2022/2023

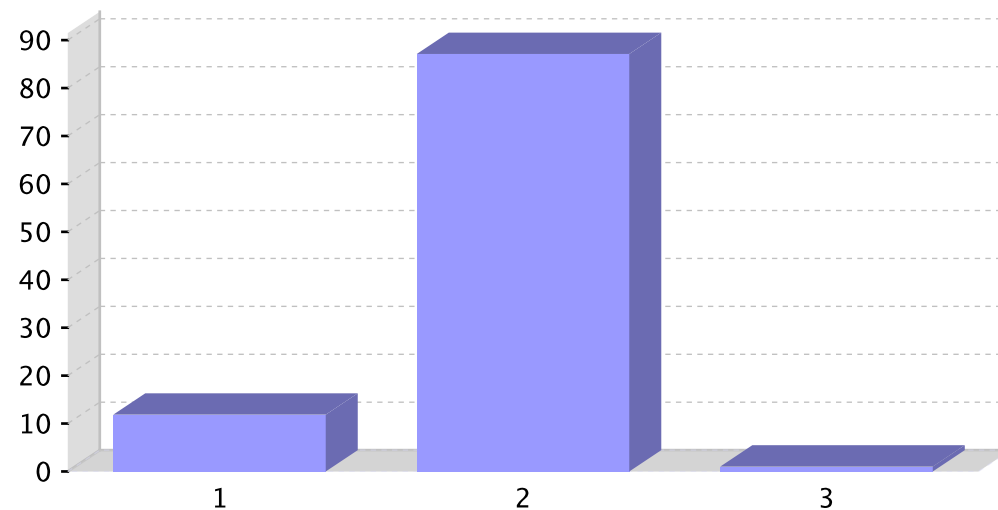


Informe sobre a recollida de datos para o alumnado de ensinanzas postobrigatorias

Centro: 36019566 - IES de Chapela. Curso 2022/2023

20.- Padeciches algunha conduta negativa como faltas de respecto, agresións, ameazas, etc?

	% de respostas afirmativas
1-Si	11,86
2-Non	87,11
3-Sen resposta	1,03



Informe sobre a recollida de datos para o alumnado de ensinanzas postobligatorias

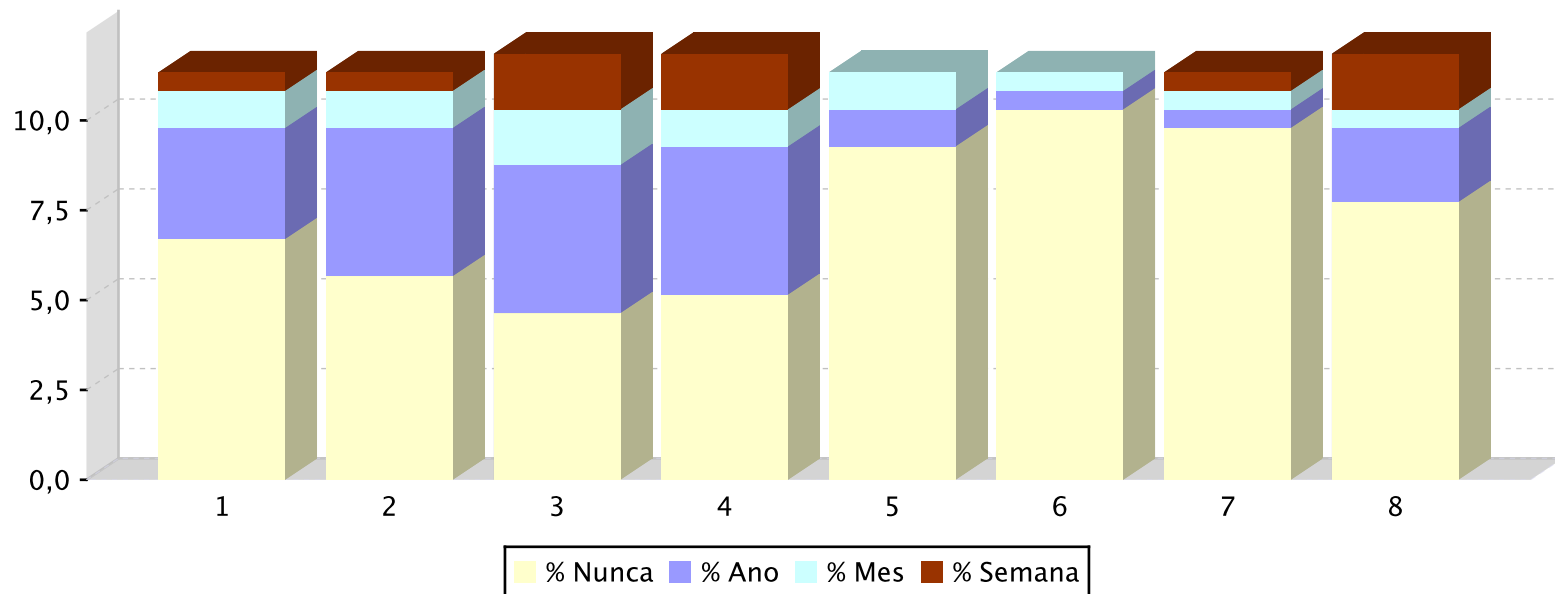
Centro: 36019566 - IES de Chapela. Curso 2022/2023

20.1.- Durante os últimos 12 meses, con que frecuencia viviches as seguintes situacións no teu centro?

	% Nunca	% Ano	% Mes	% Semana
1 - Outros/as alumnos/as insultáronme	6,70	3,09	1,03	0,52
2 - Outros/as alumnos/as metéronse comigo	5,67	4,12	1,03	0,52
3 - Outros/as alumnos/as excluironme adrede	4,64	4,12	1,55	1,55
4 - Outros/as alumnos/as ríronse de min	5,15	4,12	1,03	1,55
5 - Outros/as alumnos/as ameazáronme	9,28	1,03	1,03	0,00
6 - Outros/as alumnos/as quitáronme ou rompéronme as miñas cousas	10,31	0,52	0,52	0,00
7 - Outros/as alumnos/as golpeáronme ou empuxáronme	9,79	0,52	0,52	0,52
8 - Outros/as alumnos/as difundiron rumores horribles sobre min	7,73	2,06	0,52	1,55

Informe sobre a recollida de datos para o alumnado de ensinanzas postobrigatorias

Centro: 36019566 - IES de Chapela. Curso 2022/2023

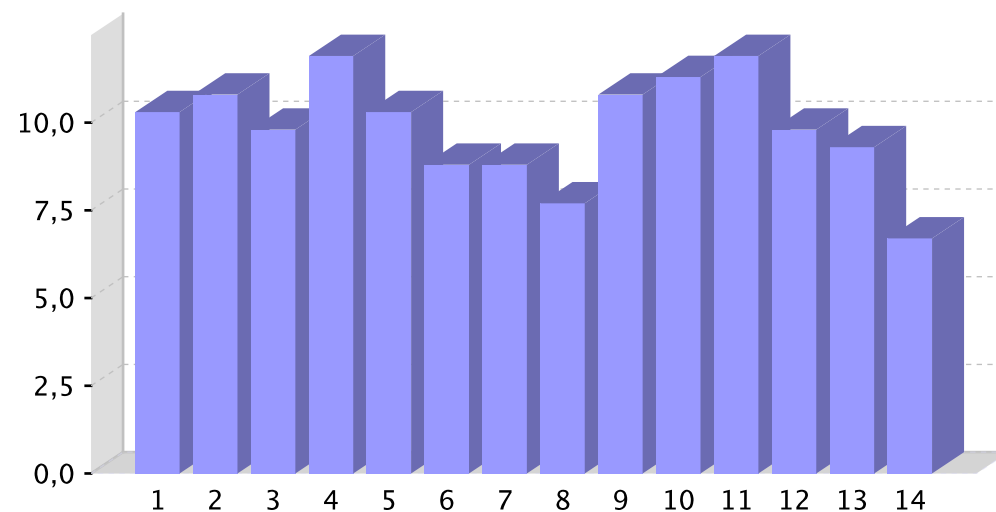


Informe sobre a recollida de datos para o alumnado de ensinanzas postobrigatorias

Centro: 36019566 - IES de Chapela. Curso 2022/2023

20.2.- Que fixeches cando padeciches estas situacións/conductas?

	% de respostas afirmativas
1-Cando me axudaron, sentinme máis seguro/a	10,30
2-Comuniqueillo ao/á delegado/a da clase	10,80
3-Defendinme atacando	9,80
4-Defendinme fuxindo para que non me atacasen	11,90
5-Díxenlles que me deixaran	10,30
6-Intentei dialogar para resolver o problema	8,80
7-Intentei non pensar no que sucedía	8,80
8-Non fixen nada	7,70
9-Pedinlle axuda a alguén da dirección	10,80
10-Pedinlle axuda á miña familia	11,30
11-Pedinlle axuda á persoa do departamento de orientación	11,90
12-Pedinlle axuda a unha persoa adulta do centro	9,80
13-Pedinlles axuda aos meus amigos e amigas	9,30
14-Sentinme triste ou abatido/a	6,70

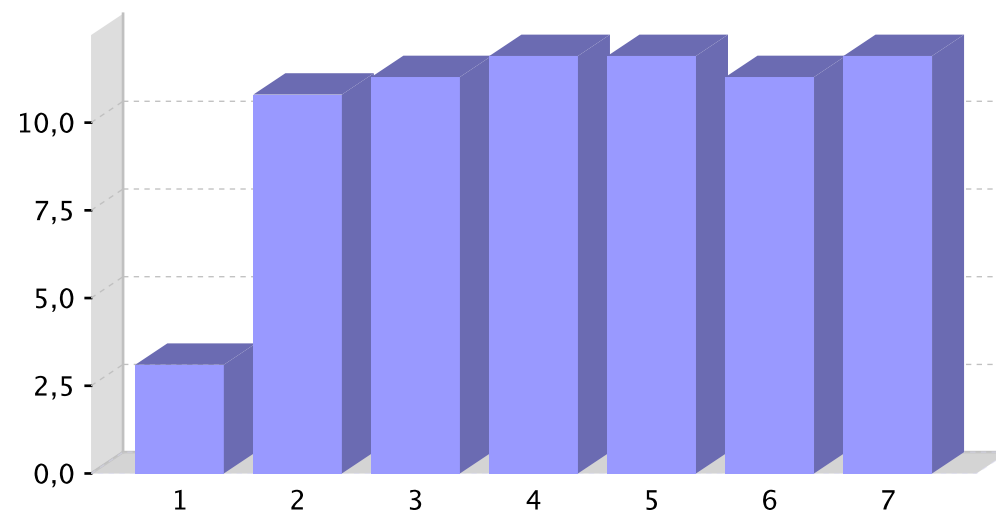


Informe sobre a recollida de datos para o alumnado de ensinanzas postobrigatorias

Centro: 36019566 - IES de Chapela. Curso 2022/2023

20.3.- De que curso é a persoa que tivo este tipo de comportamentos contigo?

	% de respostas afirmativas
1-Da miña clase	3,10
2-De distintos cursos	10,80
3-Do meu curso, pero non da miña clase	11,30
4-Doutro curso inferior ao meu	11,90
5-Doutro curso superior ao meu	11,90
6-Outras persoas do centro (profesorado, persoal de conserxería, persoal de limpeza...)	11,30
7-Son persoas alleas ao centro	11,90

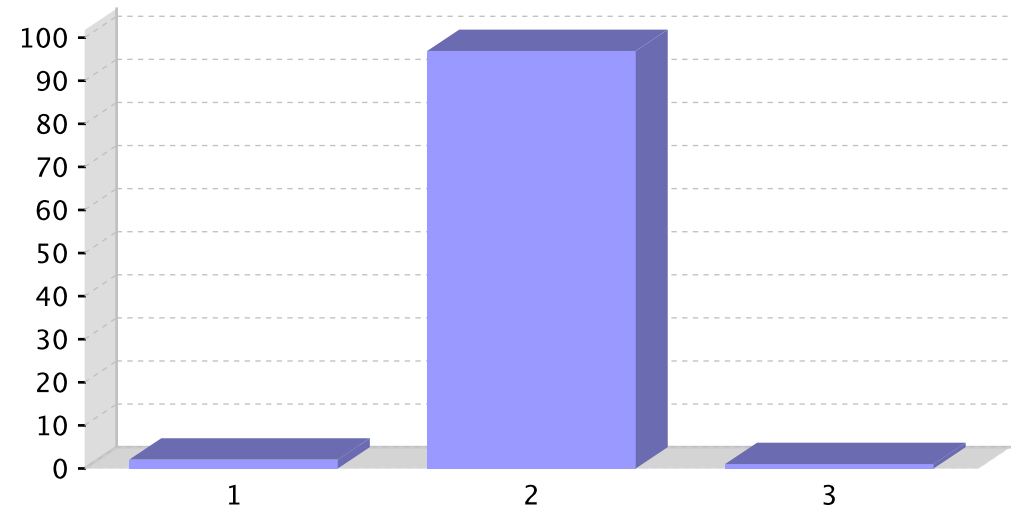


Informe sobre a recollida de datos para o alumnado de ensinanzas postobrigatorias

Centro: 36019566 - IES de Chapela. Curso 2022/2023

21.- Cometiches algunha conduta negativa como faltas de respecto, agresións, ameazas, etc?

	% de respostas afirmativas
1-Si	2,06
2-Non	96,91
3-Sen resposta	1,03

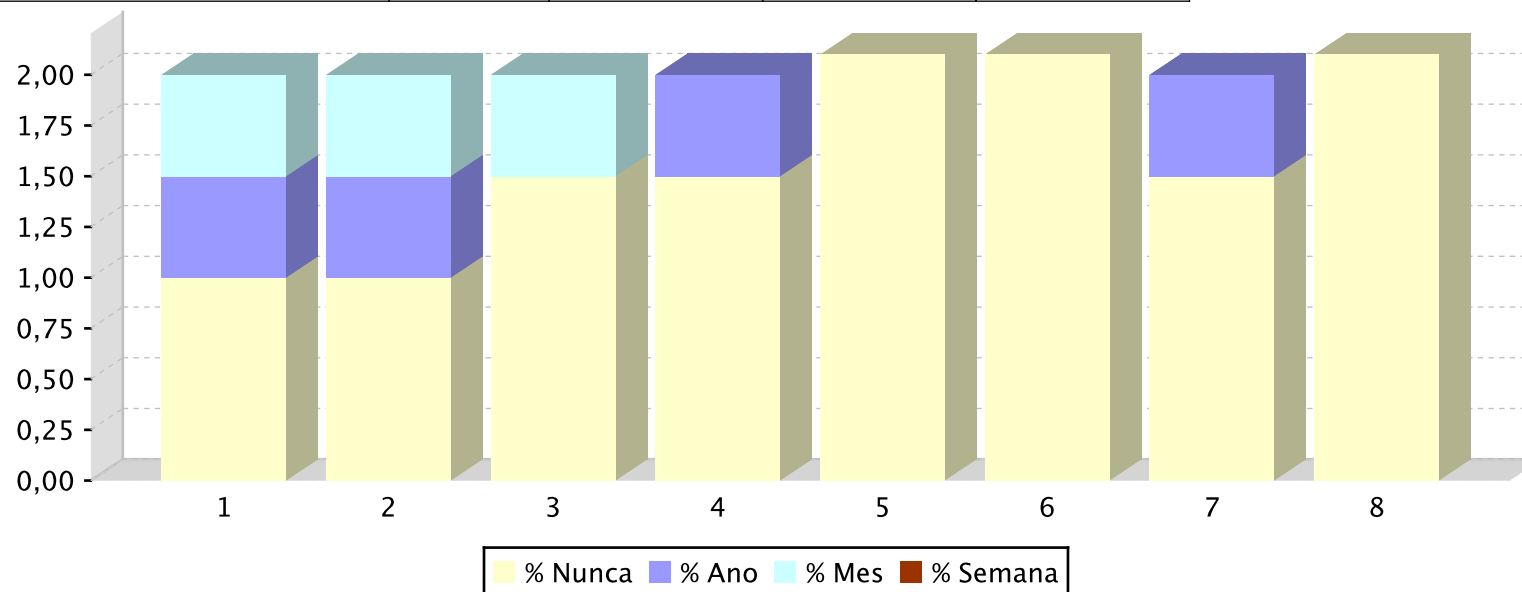


Informe sobre a recollida de datos para o alumnado de ensinanzas postobrigatorias

Centro: 36019566 - IES de Chapela. Curso 2022/2023

21.1.- Durante os últimos 12 meses, con que frecuencia viviches as seguintes experiencias no centro?

	% Nunca	% Ano	% Mes	% Semana
1 - Insultei a outros alumnos/as	1,00	0,50	0,50	0,00
2 - Metinme con outros alumnos/as	1,00	0,50	0,50	0,00
3 - Excluín adrede a outros alumnos/as	1,50	0,00	0,50	0,00
4 - Rinme doutros alumnos/as	1,50	0,50	0,00	0,00
5 - Ameacei a outros alumnos/as	2,10	0,00	0,00	0,00
6 - Quiteille ou rompinlle as súas cousas a outros alumnos/as	2,10	0,00	0,00	0,00
7 - Golpeei ou empuxei a outros alumnos/as	1,50	0,50	0,00	0,00
8 - Difundín rumores horribles sobre outros alumnos/as	2,10	0,00	0,00	0,00

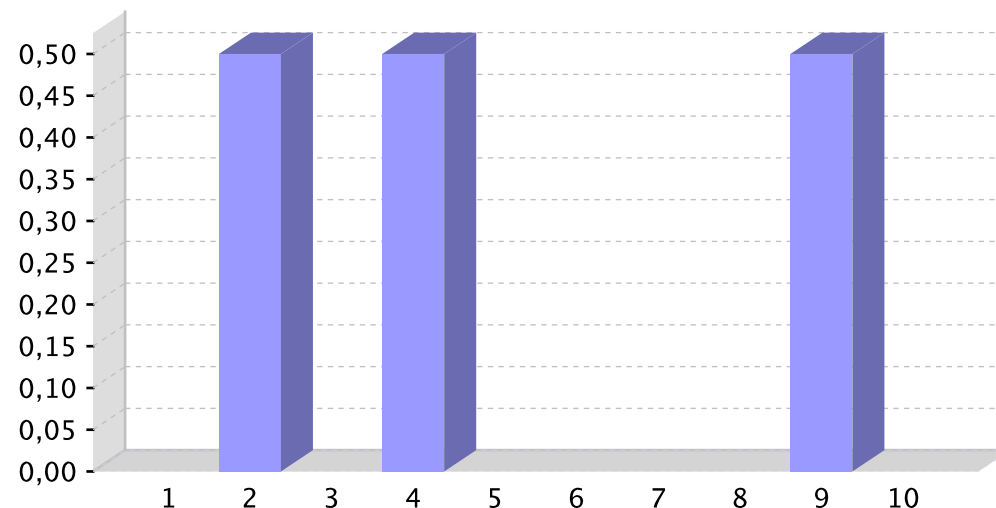


Informe sobre a recollida de datos para o alumnado de ensinanzas postobrigatorias

Centro: 36019566 - IES de Chapela. Curso 2022/2023

21.2.- Sinala se sufriches algunha sanción ou medida correctora das que se mencionan a continuación no último curso

	% de respostas afirmativas
1-Apertura de expediente disciplinario	0,00
2-Aviso á familia ou persoas titoras legais	0,50
3-Envío á xefatura de estudos ou á dirección	0,00
4-Expulsión temporal da aula	0,50
5-Expulsión temporal do centro	0,00
6-Imposibilidade de desfrutar do tempo de lecer algún día	0,00
7-Obriga de estar nun determinado lugar fóra da clase traballando (aula de convivencia inclusiva, outros)	0,00
8-Reparar o dano ocasionado	0,00
9-Retirada do móbil ou doutros obxectos persoais	0,50
10-Ter que facer un traballo sobre o que sucedeu, analizando o meu comportamento incorrecto	0,00

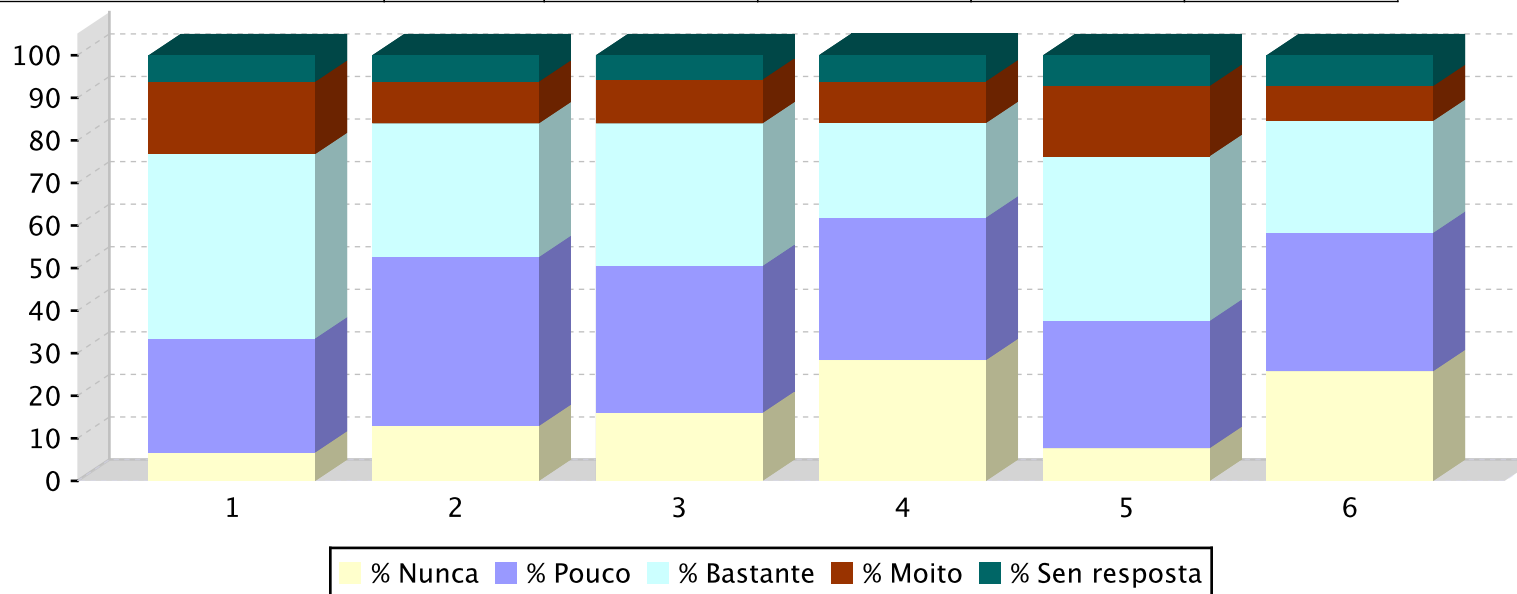


Informe sobre a recollida de datos para o alumnado de ensinanzas postobrigatorias

Centro: 36019566 - IES de Chapela. Curso 2022/2023

22.- Sobre a aplicación de sancións ou medidas correctoras, indica en que medida son certas estas afirmacións

	% Nunca	% Pouco	% Bastante	% Moito	% Sen resposta
1 - Son xustas	6,70	26,80	43,30	17,00	6,20
2 - Son eficaces	12,90	39,70	31,40	9,80	6,20
3 - Tense en conta a opinión do alumnado sancionado	16,00	34,50	33,50	10,30	5,70
4 - Impóñense as sancións sen escoitar ao alumnado	28,40	33,50	22,20	9,80	6,20
5 - Axúdase ao alumnado sancionado a entender por que está mal o que fixo	7,70	29,90	38,70	16,50	7,20
6 - As sancións decídense entre o centro e o alumnado sancionado	25,80	32,50	26,30	8,20	7,20

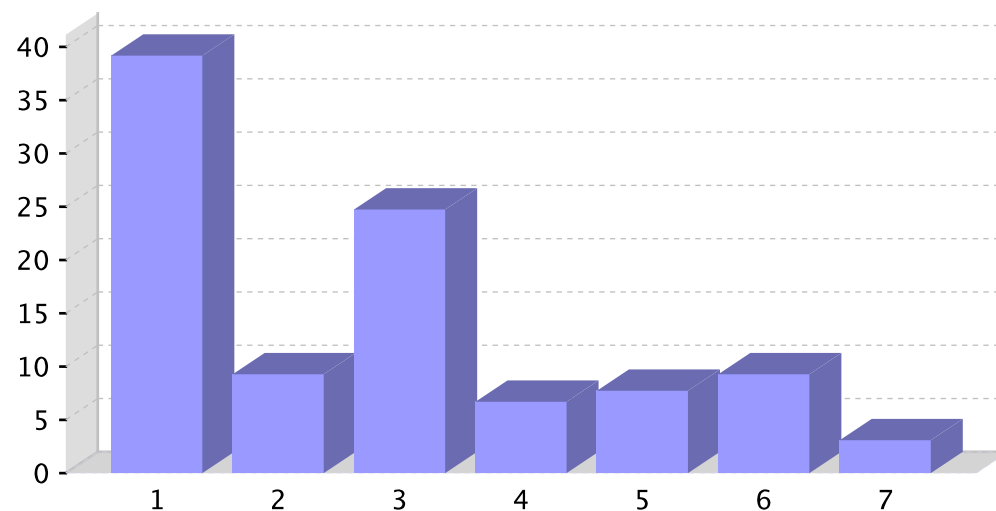


Informe sobre a recollida de datos para o alumnado de ensinanzas postobrigatorias

Centro: 36019566 - IES de Chapela. Curso 2022/2023

23.- Normalmente, sobre as decisións que se toman na clase ou no centro...

	% de respostas afirmativas
1-Digo a miña opinión na clase, en presenza do profesorado titor	39,18
2-Dígolle a miña opinión ao delegado/a de clase	9,28
3-Dígolle a miña opinión directamente ao profesorado	24,74
4-Non digo a miña opinión porque creo que non me van facer caso	6,70
5-Non digo a miña opinión porque non me interesa que a saiban	7,73
6-Non me piden a miña opinión	9,28
7-Sen resposta	3,09



Informe sobre a recollida de datos para o alumnado de ensinanzas postobrigatorias

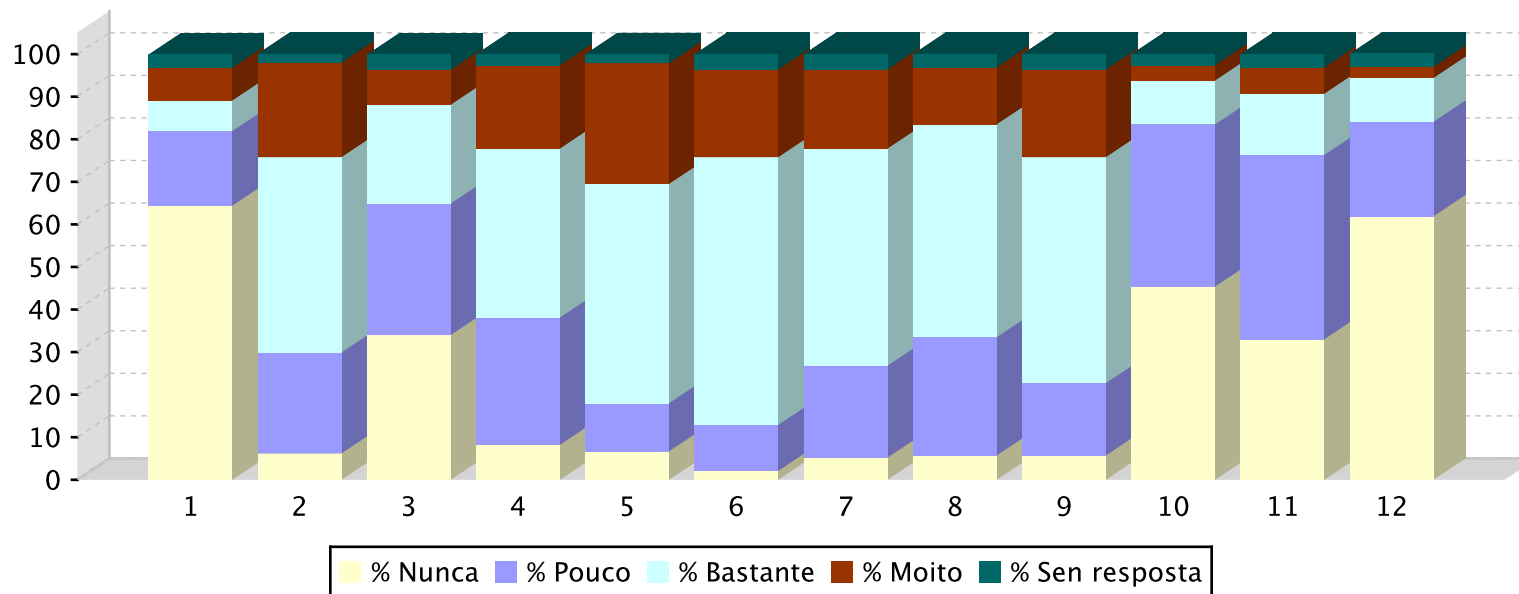
Centro: 36019566 - IES de Chapela. Curso 2022/2023

24.- Sobre a túa participación e implicación na vida do centro, indica a frecuencia coa que se dan as seguintes situacións

	% Nunca	% Pouco	% Bastante	% Moito	% Sen resposta
1 - Preséntome a delegado/a de clase	64,40	17.5	7,20	7,70	3,10
2 - Participo nas actividades que propón o meu centro	6,20	23.7	45,90	22,20	2,10
3 - Tiven algunha idea para levar a cabo na miña clase/centro e comenteilla a algún profesor/a	34,00	30.9	23,20	8,20	3,60
4 - Fago amigos e amigas facilmente	8,20	29.9	39,70	19,60	2,60
5 - Síntome incluído/a	6,70	11.3	51,50	28,40	2,10
6 - Cáiolle ben a outros e outras estudantes	2,10	10.8	62,90	20,60	3,60
7 - Os e as estudantes axúdanse entre si aínda que non sexan amigos/as	5,20	21.6	51,00	18,60	3,60
8 - Os e as estudantes que pertencen a distintos grupos ou pandillas lévanse ben	5,70	27.8	50,00	13,40	3,10
9 - Apréndese cooperando entre todas as persoas estudantes da clase	5,70	17	53,10	20,60	3,60
10 - Danse pelexas entre estudantes	45,40	38.1	10,30	3,60	2,60
11 - Hai grupos de estudantes enfrontados	33,00	43.3	14,40	6,20	3,10
12 - Hai bandas no centro que prexudican a convivencia	61,90	22.2	10,30	2,60	3,10

Informe sobre a recollida de datos para o alumnado de ensinanzas postobrigatorias

Centro: 36019566 - IES de Chapela. Curso 2022/2023

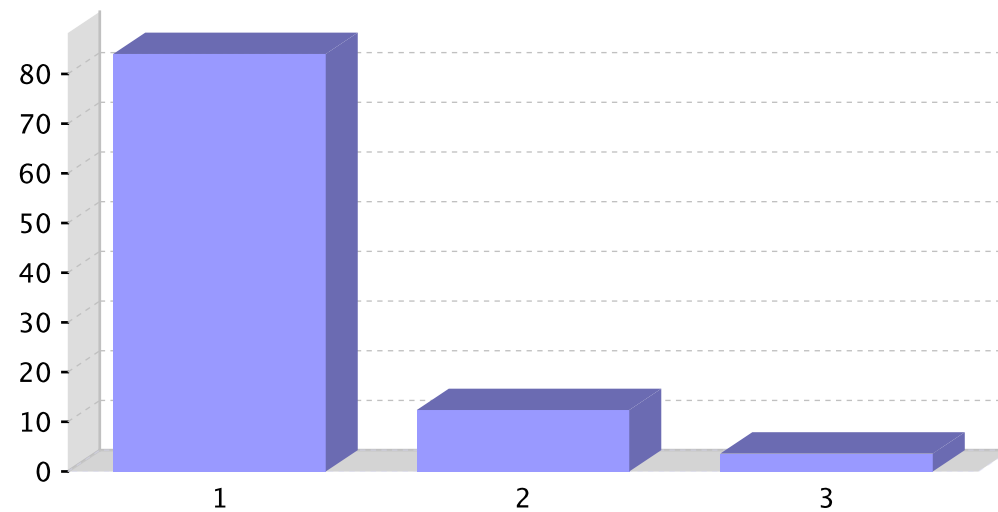


Informe sobre a recollida de datos para o alumnado de ensinanzas postobrigatorias

Centro: 36019566 - IES de Chapela. Curso 2022/2023

25.- Estou satisfeito co centro ao que asisto

	% de respostas afirmativas
1-Si	84,02
2-Non	12,37
3-Sen resposta	3,61





Informe sobre a recollida de datos para o alumnado de ensinanzas postobrigatorias

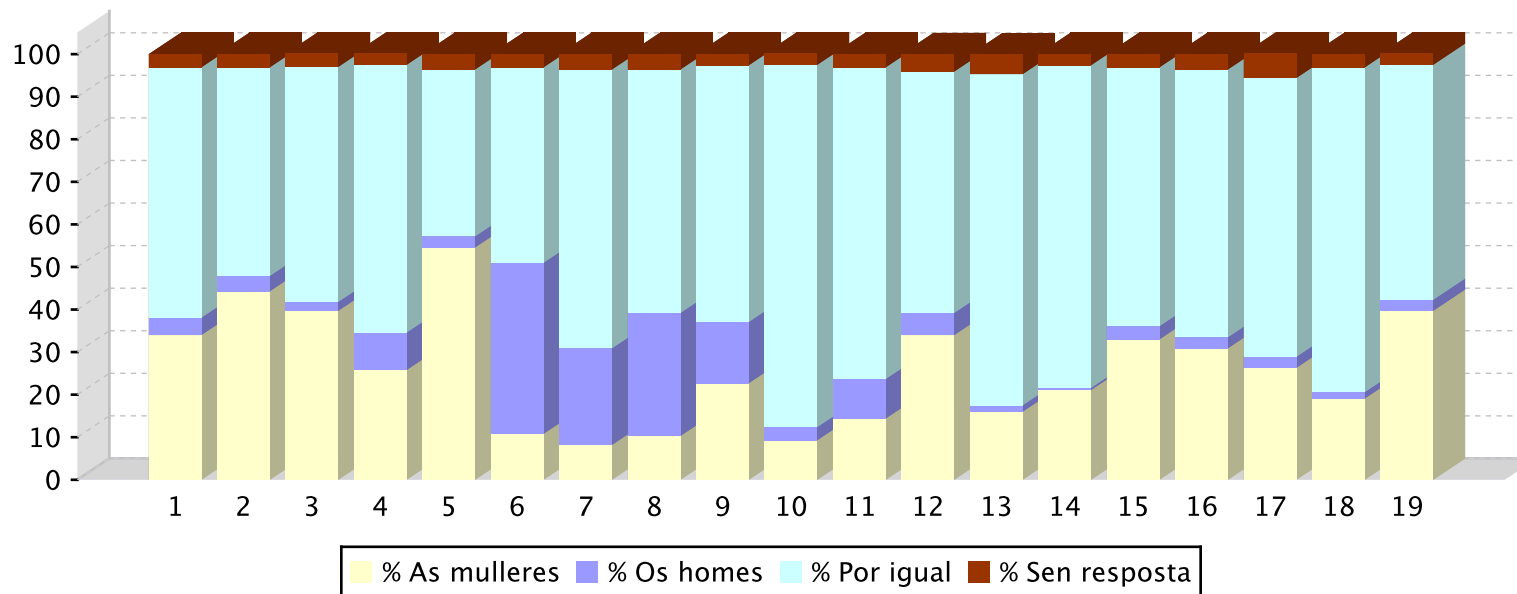
Centro: 36019566 - IES de Chapela. Curso 2022/2023

26.- Na túa familia, quen adoita realizar as seguintes actividades?

	% As mulleres	% Os homes	% Por igual	% Sen resposta
1 - Cociñar	34,00	4,10	58,80	3,10
2 - Pasar o ferro	44,30	3,60	49,00	3,10
3 - Limpar a casa	39,70	2,10	55,20	3,10
4 - Facer a compra	25,80	8,80	62,90	2,60
5 - Facer arranxos na roupa	54,60	2,60	39,20	3,60
6 - Arranxar mobles ou aparatos	10,80	40,20	45,90	3,10
7 - Lavar o coche	8,20	22,70	65,50	3,60
8 - Levar o coche ao taller	10,30	28,90	57,20	3,60
9 - Levar as contas e revisar facturas	22,70	14,40	60,30	2,60
10 - Saír coas amizades	9,30	3,10	85,10	2,60
11 - Facer deporte	14,40	9,30	73,20	3,10
12 - Ler	34,00	5,20	56,70	4,10
13 - Ir ao cine, ao teatro, etc	16,00	1,50	77,80	4,60
14 - Pasar tempo contigo	21,10	0,50	75,80	2,60
15 - Acompañar a familia ás consultas médicas	33,00	3,10	60,80	3,10
16 - Ocuparse dos estudos	30,90	2,60	62,90	3,60
17 - Axudar cos deberes	26,30	2,60	65,50	5,70
18 - Apoiar cando hai un problema	19,10	1,50	76,30	3,10
19 - Mercar roupa	39,70	2,60	55,20	2,60

Informe sobre a recollida de datos para o alumnado de ensinanzas postobrigatorias

Centro: 36019566 - IES de Chapela. Curso 2022/2023



Informe sobre a recollida de datos para o alumnado de ensinanzas postobrigatorias

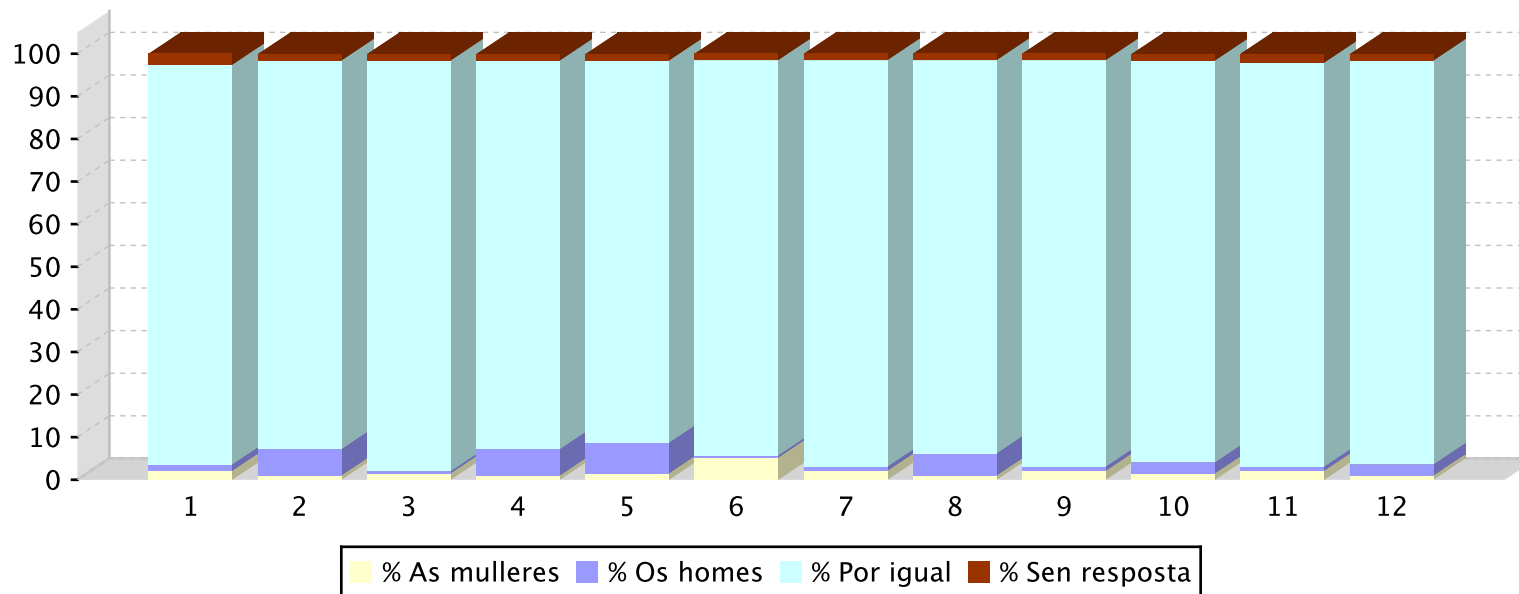
Centro: 36019566 - IES de Chapela. Curso 2022/2023

27.- Sinala quen cres ti que debe realizar as seguintes tarefas:

	% As mulleres	% Os homes	% Por igual	% Sen resposta
1 - Pasarlle o ferro á roupa	2,10	1,50	93,80	2,60
2 - Construír unha casa	1,00	6,20	91,20	1,50
3 - Cociñar	1,50	0,50	96,40	1,50
4 - Arranxar coches	1,00	6,20	91,20	1,50
5 - Apagar incendios	1,50	7,20	89,70	1,50
6 - Facer arranxos na roupa	5,20	0,50	92,80	1,50
7 - Limpar a casa	2,10	1,00	95,40	1,50
8 - Facer mobles	1,00	5,20	92,30	1,50
9 - Investigar nun laboratorio	2,10	1,00	95,40	1,50
10 - Deseñar aplicacións informáticas	1,50	2,60	94,30	1,50
11 - Coidar nenos/as e persoas maiores	2,10	1,00	94,80	2,10
12 - Conducir medios de transporte (autobús, camión, avión, etc)	1,00	2,60	94,80	1,50

Informe sobre a recollida de datos para o alumnado de ensinanzas postobrigatorias

Centro: 36019566 - IES de Chapela. Curso 2022/2023



Informe sobre a recollida de datos para o alumnado de ensinanzas postobrigatorias

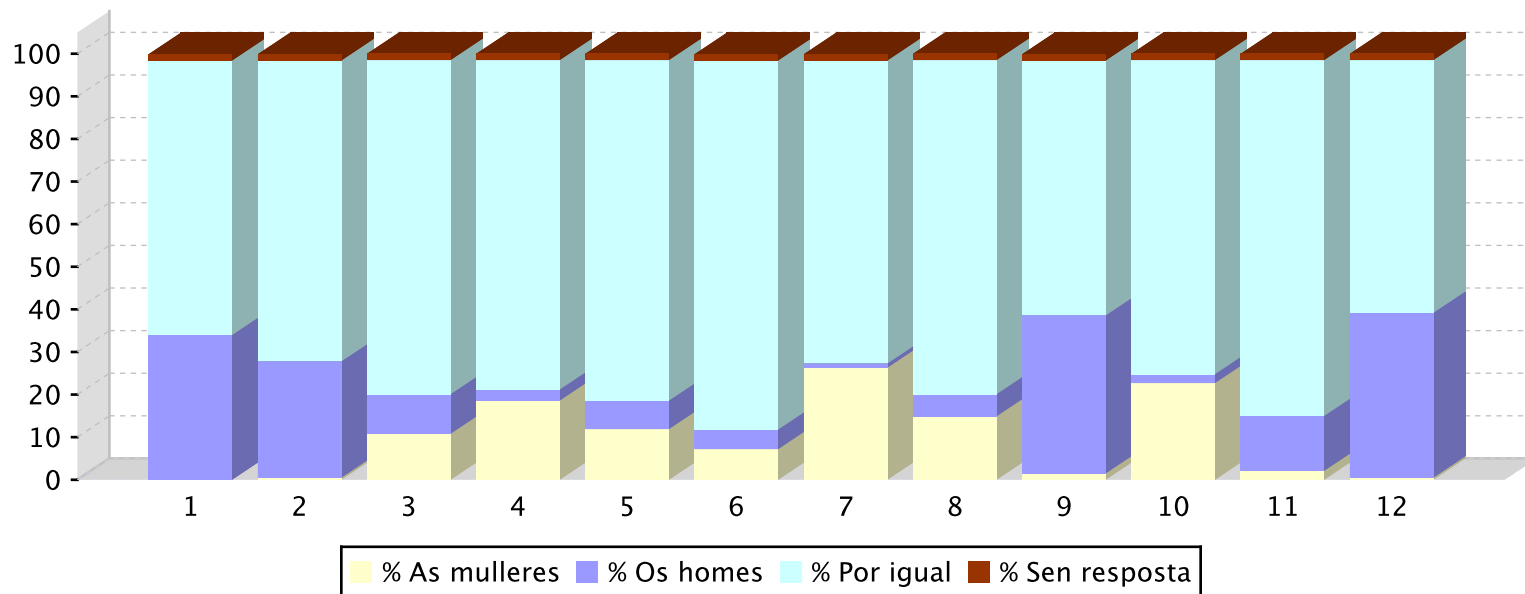
Centro: 36019566 - IES de Chapela. Curso 2022/2023

28.- Indica a quen asocias as seguintes profesións?

	% As mulleres	% Os homes	% Por igual	% Sen resposta
1 - Taxista	0,00	34,00	64,40	1,50
2 - Policía	0,50	27,30	70,60	1,50
3 - Xornalista	10,80	9,30	78,40	1,50
4 - Docente	18,60	2,60	77,30	1,50
5 - Dentista	11,90	6,70	79,90	1,50
6 - Artista	7,20	4,60	86,60	1,50
7 - Modelo	26,30	1,00	71,10	1,50
8 - Oficinista	14,90	5,20	78,40	1,50
9 - Militar	1,50	37,10	59,80	1,50
10 - Recepcionista	22,70	2,10	73,70	1,50
11 - Chef	2,10	12,90	83,50	1,50
12 - Electricista	0,50	38,70	59,30	1,50

Informe sobre a recollida de datos para o alumnado de ensinanzas postobrigatorias

Centro: 36019566 - IES de Chapela. Curso 2022/2023

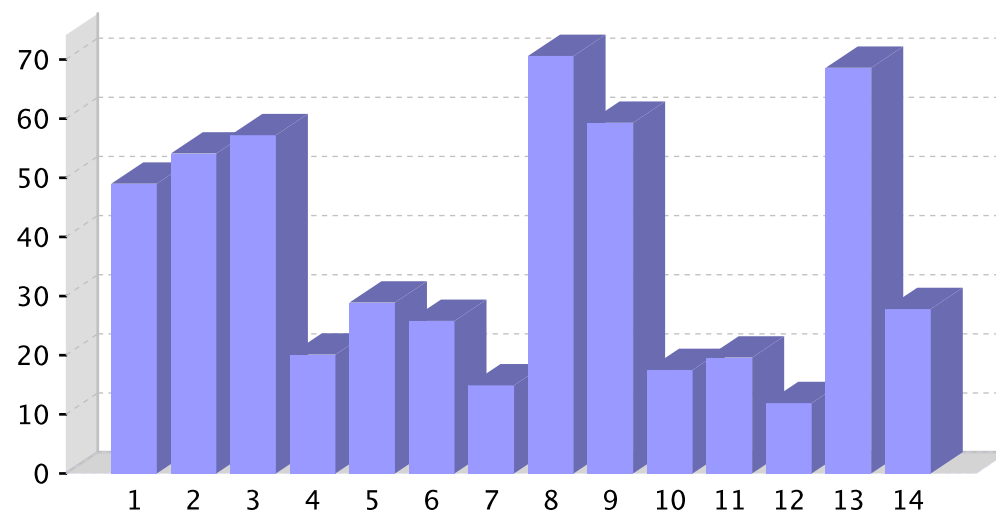


Informe sobre a recollida de datos para o alumnado de ensinanzas postobrigatorias

Centro: 36019566 - IES de Chapela. Curso 2022/2023

29.- Indica en cales das seguintes tarefas adoitas colaborar na túa casa

	% de respostas afirmativas
1-Arranxar mobles ou desperfectos (pintura, etc)	49,00
2-Axudar nas tarefas do campo (horta, animais, etc)	54,10
3-Cambiar bombillas ou colocar cadros	57,20
4-Cociñar	20,10
5-Coidar de irmás/irmáns ou outras persoas da familia	28,90
6-Facer a compra	25,80
7-Fregar os pratos	14,90
8-Levar as contas da casa e revisar facturas	70,60
9-Levar o coche a revisións ou ao taller	59,30
10-Limpar a casa	17,50
11-Ocuparse das mascotas (pasear o can, etc)	19,60
12-Poñer ou recoller a mesa	11,90
13-Reparar electrodomésticos ou outros aparatos	68,60
14-Tender a roupa	27,80

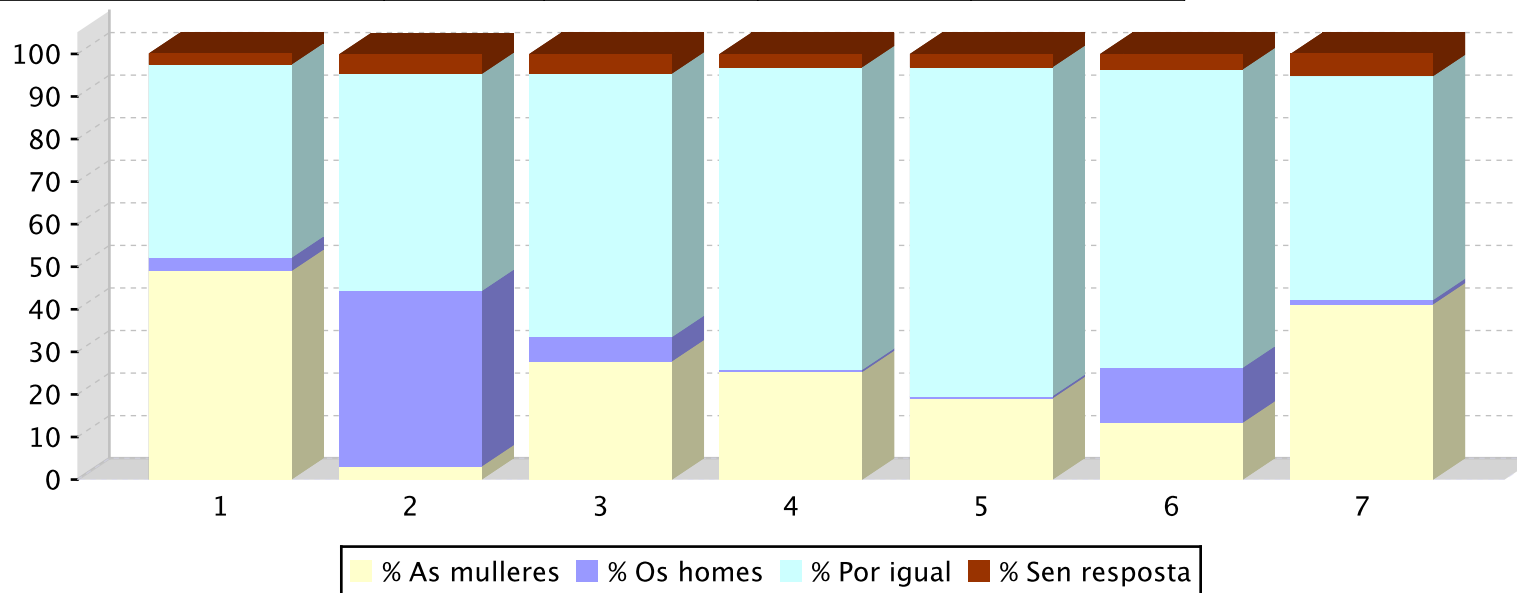


Informe sobre a recollida de datos para o alumnado de ensinanzas postobrigatorias

Centro: 36019566 - IES de Chapela. Curso 2022/2023

30.- Sinala que persoas do teu centro educativo adoitan realizar as seguintes actividades

	% As mulleres	% Os homes	% Por igual	% Sen resposta
1 - Sentar nas primeiras filas da aula	49,00	3,10	45,40	2,60
2 - Xogar nas pistas deportivas durante o tempo de lecer	3,10	41,20	51,00	4,60
3 - Estar preto das pistas deportivas pero sen usalas	27,80	5,70	61,90	4,60
4 - Ir á biblioteca no tempo de lecer	25,30	0,50	71,10	3,10
5 - Asistir a actividades culturais do centro educativo	19,10	0,50	77,30	3,10
6 - Manter as instalacións do centro (proxector, persianas, outros equipamentos, etc)	13,40	12,90	70,10	3,60
7 - Limpar as instalacións do centro	41,20	1,00	52,60	5,20

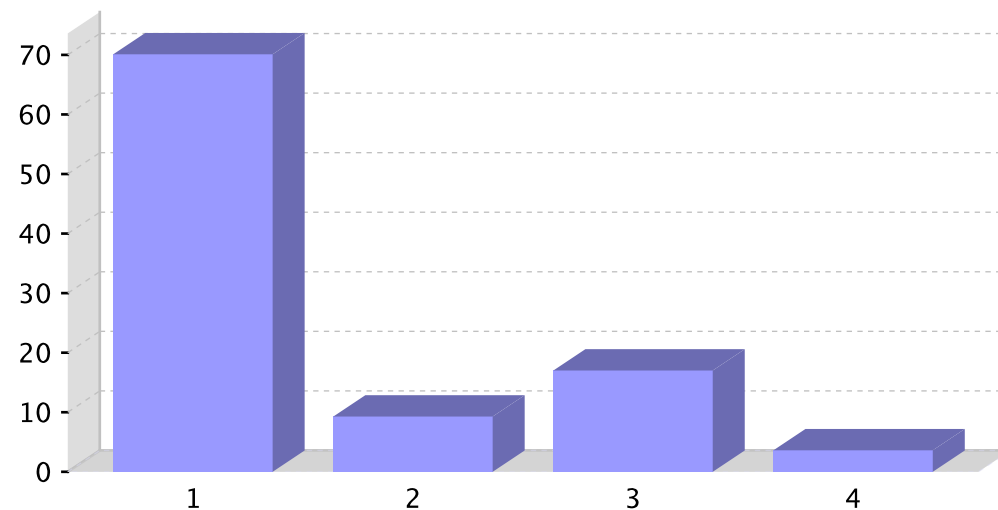


Informe sobre a recollida de datos para o alumnado de ensinanzas postobrigatorias

Centro: 36019566 - IES de Chapela. Curso 2022/2023

31.- En xeral, a linguaxe do seu centro (sinalización de espazos, documentos, etc) emprega...

	% de respostas afirmativas
1-Ambos ou o substantivo colectivo (alumnos e alumnas/alumnado, profesores e profesoras/profesorado, ...)	70,10
2-Feminino (alumnas, profesoras,...)	9,28
3-Masculino (alumnos, profesores,...)	17,01
4-Sen resposta	3,61

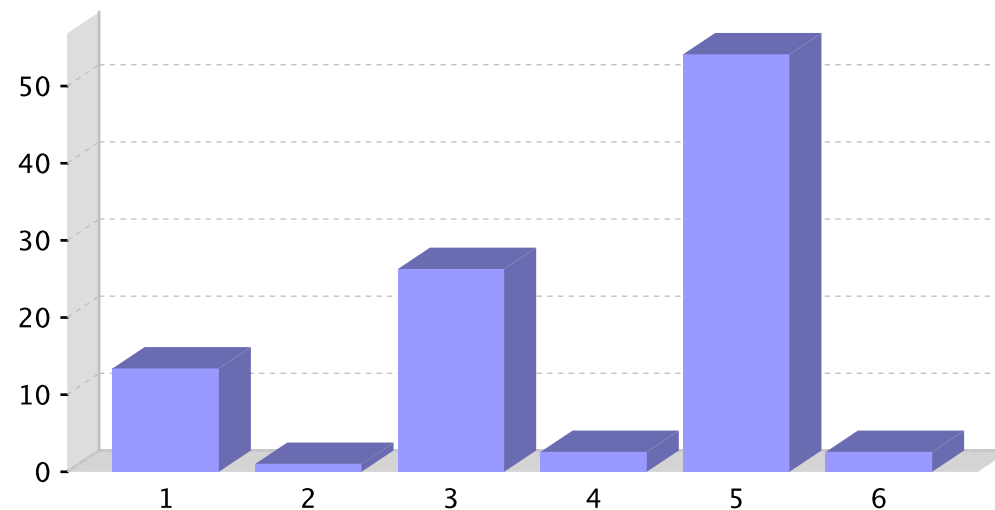


Informe sobre a recollida de datos para o alumnado de ensinanzas postobrigatorias

Centro: 36019566 - IES de Chapela. Curso 2022/2023

32.- O profesorado adoita dirixirse ao alumnado incluíndo a todas as persoas:

	% de respostas afirmativas
1-Ás veces	13,40
2-Case nunca	1,03
3-Case sempre	26,29
4-Nunca	2,58
5-Sempre	54,12
6-Sen resposta	2,58

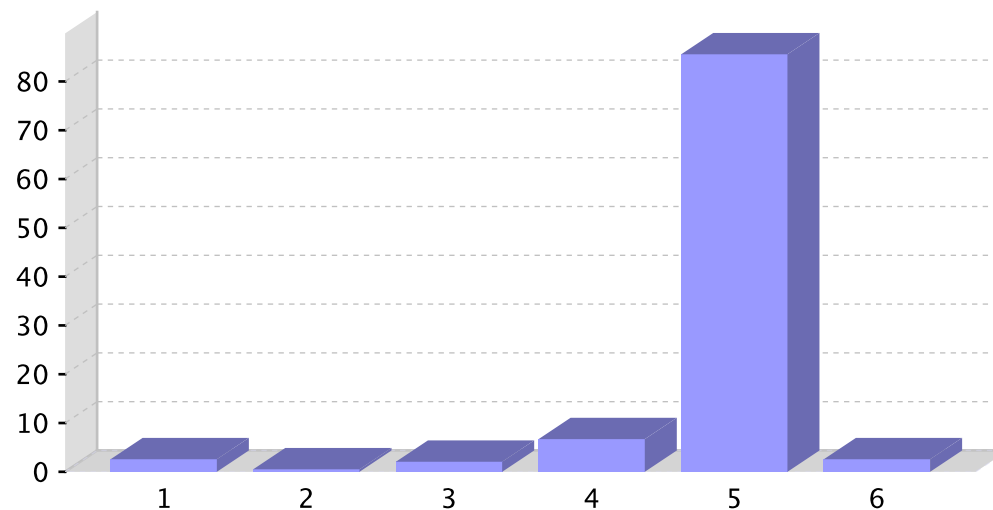


Informe sobre a recollida de datos para o alumnado de ensinanzas postobrigatorias

Centro: 36019566 - IES de Chapela. Curso 2022/2023

33.- Con que frecuencia te conectas a Internet? Por favor, marca só unha das seguintes:

	% de respostas afirmativas
1-Nunca	2,58
2-Algunha vez ao mes	0,52
3-Algunha vez á semana	2,06
4-Varias veces á semana	6,70
5-Todos ou case todos os días	85,57
6-Sen resposta	2,58

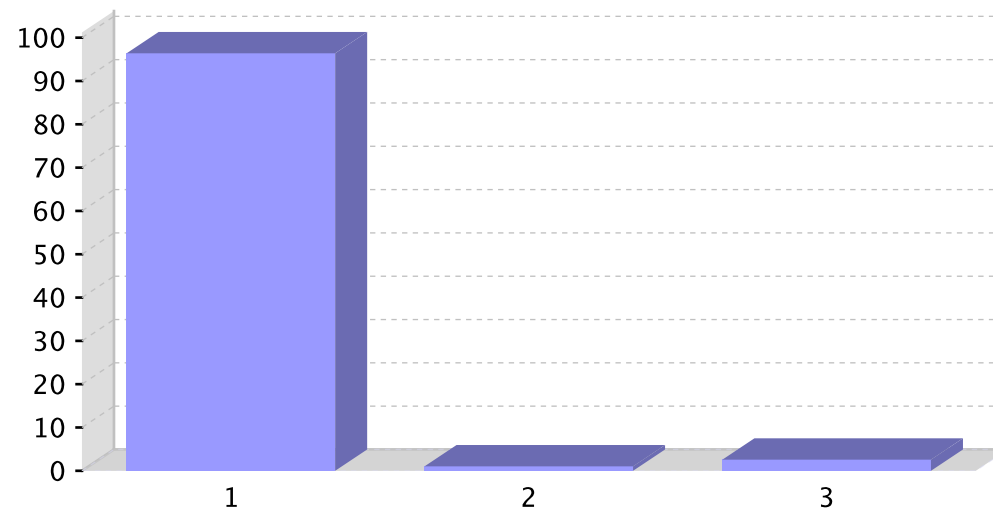


Informe sobre a recollida de datos para o alumnado de ensinanzas postobrigatorias

Centro: 36019566 - IES de Chapela. Curso 2022/2023

34.- Dispós de móbil propio?

	% de respostas afirmativas
1-Si	96,39
2-Non	1,03
3-Sen resposta	2,58

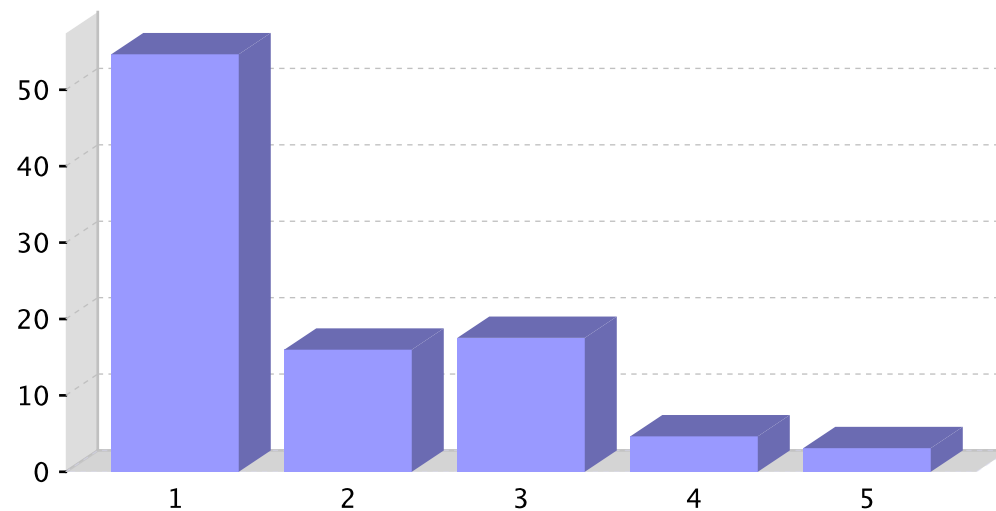


Informe sobre a recollida de datos para o alumnado de ensinanzas postobrigatorias

Centro: 36019566 - IES de Chapela. Curso 2022/2023

34.1.- Esgotas os datos dispoñibles no teu móbil cada mes?

	% de respostas afirmativas
1-Nunca	54,64
2-Case nunca	15,98
3-Ás veces	17,53
4-Case sempre	4,64
5-Sempre	3,09

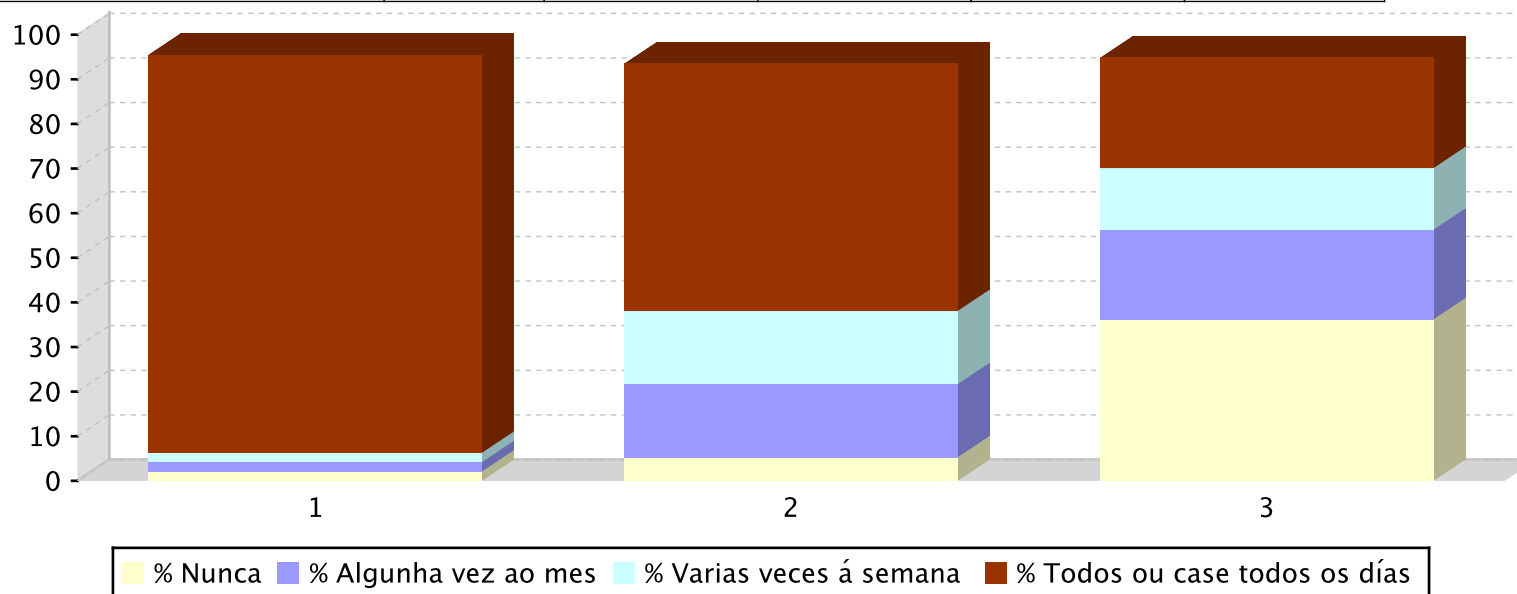


Informe sobre a recollida de datos para o alumnado de ensinanzas postobrigatorias

Centro: 36019566 - IES de Chapela. Curso 2022/2023

34.2.- Indica a frecuencia das seguintes afirmacións:.

	% Nunca	% Algunha vez ao mes	% Algunha vez á semana	% Varias veces á semana	% Todos ou case todos os días
1 - Levo o móbil a clase	2,10	2,10	0,00	2,10	89,20
2 - Utilizo o móbil na clase con permiso do profesor/a	5,30	16,40	14,20	16,40	55,40
3 - Utilizo o móbil na clase sen permiso do profesor/a	36,20	20,10	11,50	13,80	24,70

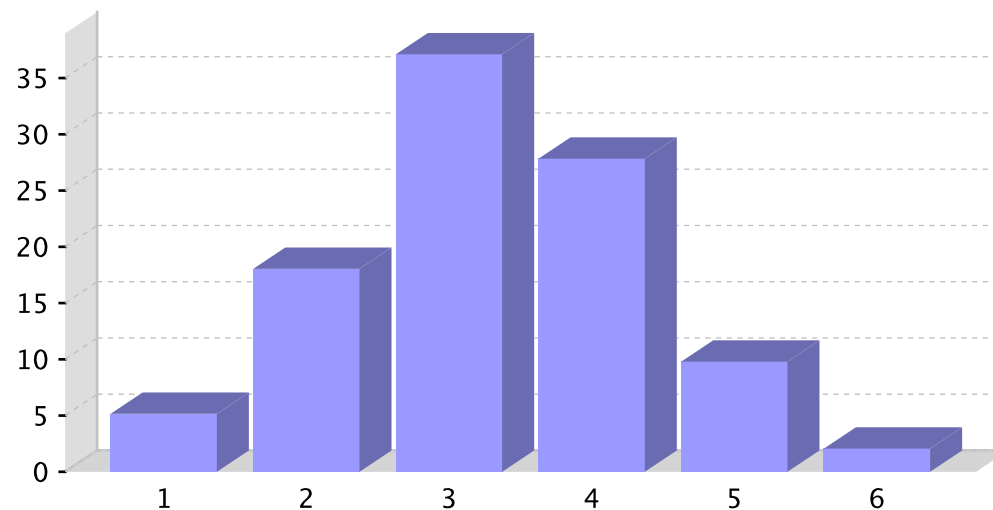


Informe sobre a recollida de datos para o alumnado de ensinanzas postobrigatorias

Centro: 36019566 - IES de Chapela. Curso 2022/2023

35.- De luns a venres, cantas horas pasas conectado/a á rede cada día?

	% de respostas afirmativas
1-Menos de 1 hora	5,15
2-1-2 horas	18,04
3-3-5 horas	37,11
4-Máis de 5 horas	27,84
5-Practicamente todo o día	9,79
6-Sen resposta	2,06

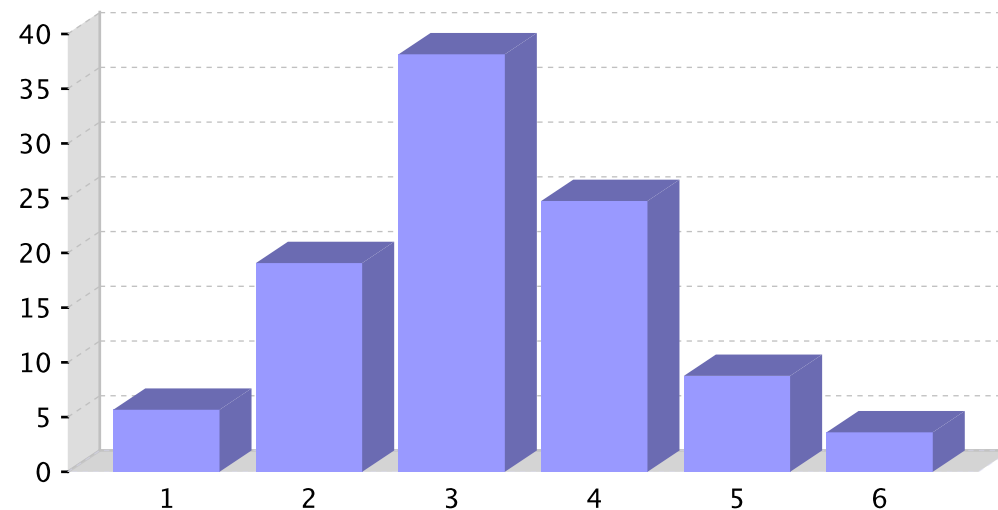


Informe sobre a recollida de datos para o alumnado de ensinanzas postobrigatorias

Centro: 36019566 - IES de Chapela. Curso 2022/2023

36.- Durante a fin de semana, cantas horas pasas conectado/a á rede cada día?

	% de respostas afirmativas
1-Menos de 1 hora	5,67
2-1-2 horas	19,07
3-3-5 horas	38,14
4-Máis de 5 horas	24,74
5-Practicamente todo o día	8,76
6-Sen resposta	3,61

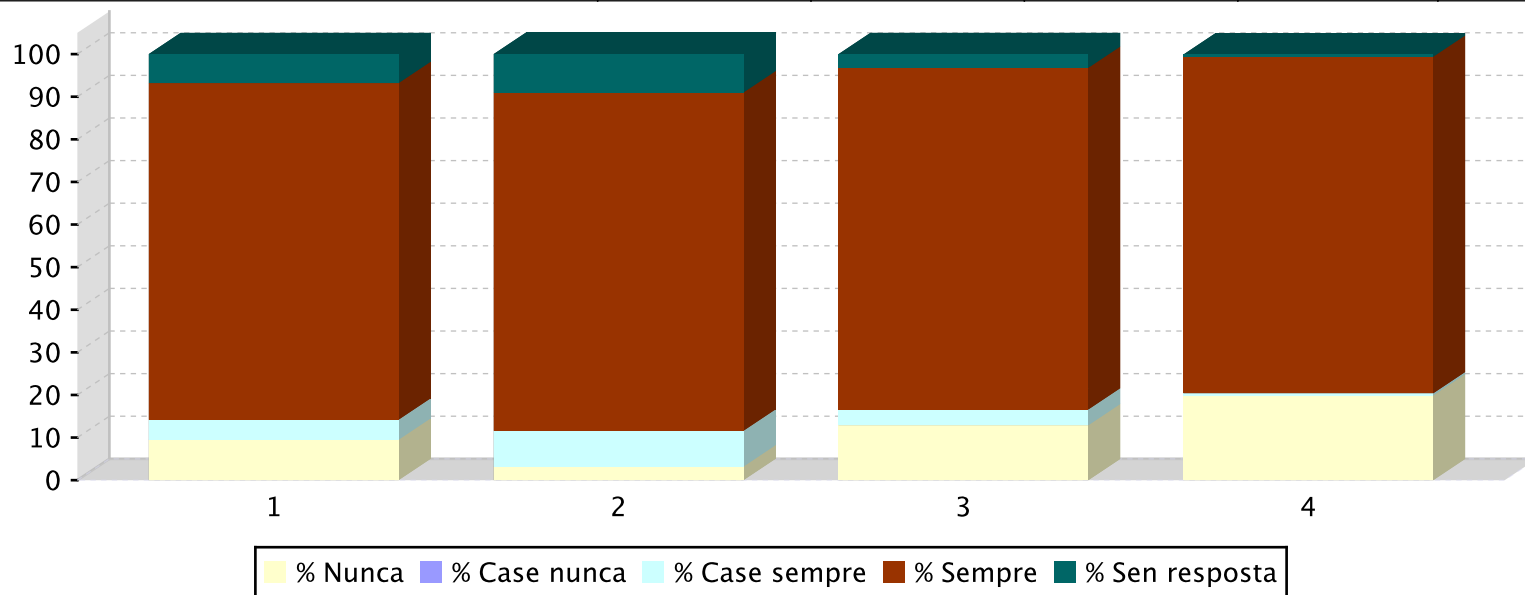


Informe sobre a recollida de datos para o alumnado de ensinanzas postobrigatorias

Centro: 36019566 - IES de Chapela. Curso 2022/2023

37.- Sinala a frecuencia coa que realizas as seguintes actividades na rede

	% Nunca	% Case nunca	% Case sempre	% Sempre	% Sen resposta
1 - Mensaxería	9,50	0,00	4,70	79,00	6,80
2 - Redes sociais	3,20	0,00	8,40	79,40	9,00
3 - Videoxogos	12,90	0,00	3,70	80,20	3,20
4 - Páxinas de apostas	19,90	0,00	0,50	79,00	0,50

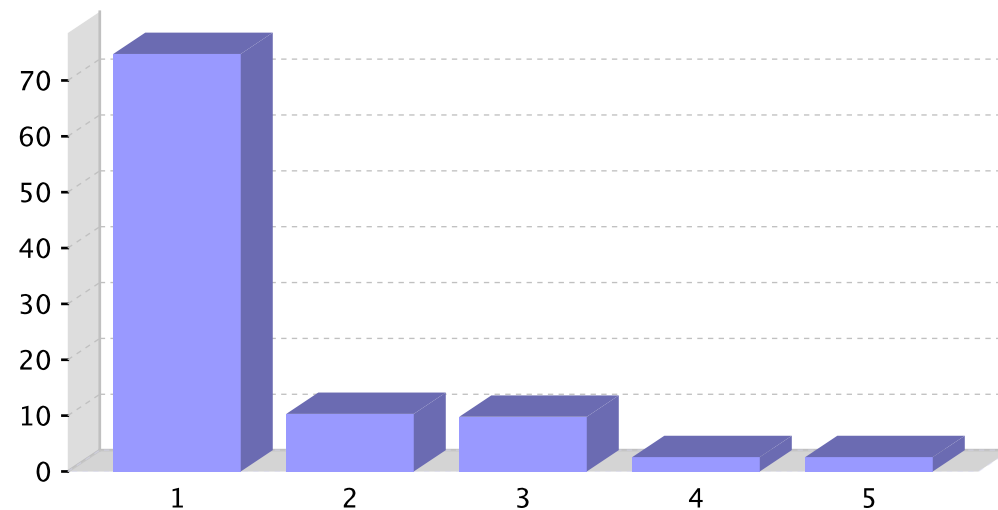


Informe sobre a recollida de datos para o alumnado de ensinanzas postobrigatorias

Centro: 36019566 - IES de Chapela. Curso 2022/2023

38.- Recibiches ameazas, intimidacións, insultos ou algo parecido a través da rede (móbil, ordenador ou outros dispositivos)?

	% de respostas afirmativas
1-Nunca	74,74
2-Case nunca	10,31
3-Poucas veces	9,79
4-Moitas veces	2,58
5-Sen resposta	2,58

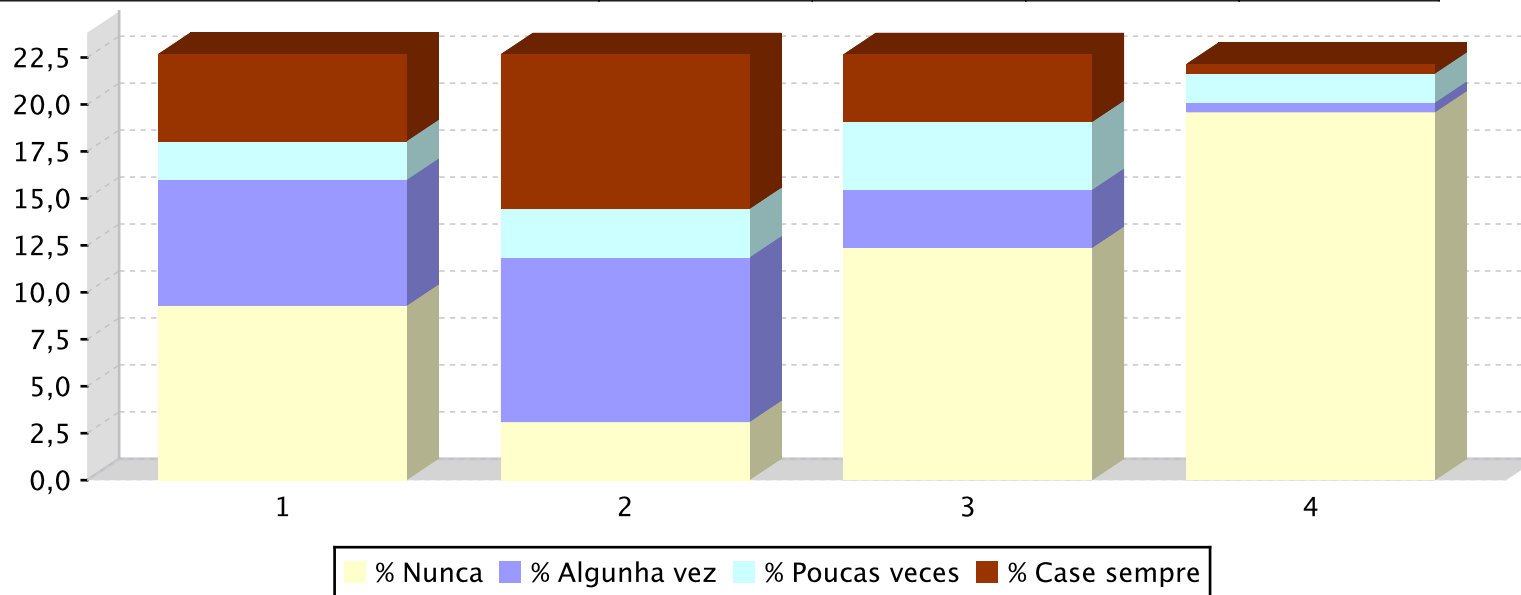


Informe sobre a recollida de datos para o alumnado de ensinanzas postobrigatorias

Centro: 36019566 - IES de Chapela. Curso 2022/2023

38.1.- A través de que medios e con que frecuencia en cada un deles?

	% Nunca	% Algunha vez	% Poucas veces	% Moitas veces
1 - Mensaxería	9,28	6,70	2,06	4,64
2 - Redes sociais	3,09	8,76	2,58	8,25
3 - Videoxogos	12,37	3,09	3,61	3,61
4 - Páxinas de apostas	19,59	0,52	1,55	0,52

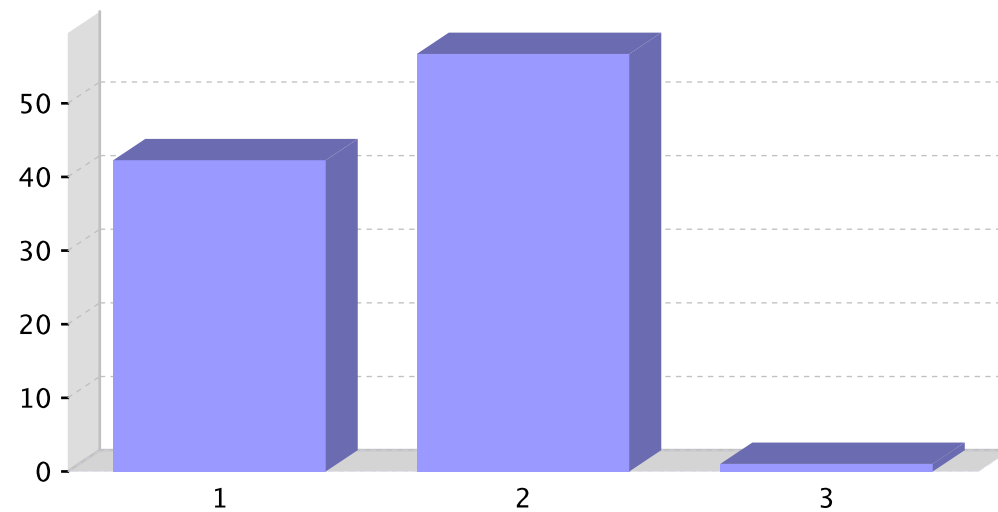


Informe sobre a recollida de datos para o alumnado de ensinanzas postobrigatorias

Centro: 36019566 - IES de Chapela. Curso 2022/2023

39.- Xogas a videoxogos?

	% de respostas afirmativas
1-Si	42,27
2-Non	56,70
3-Sen resposta	1,03

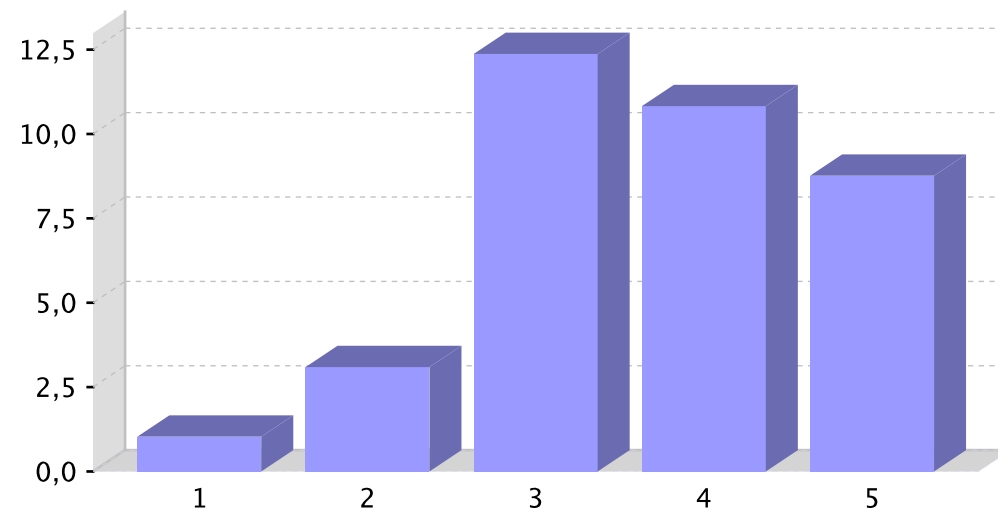


Informe sobre a recollida de datos para o alumnado de ensinanzas postobrigatorias

Centro: 36019566 - IES de Chapela. Curso 2022/2023

39.1.- Con que frecuencia xogas?

	% de respostas afirmativas
1-Nunca	1,03
2-Case nunca	3,09
3-Algunha vez ao mes	12,37
4-Algunha vez á semana	10,82
5-Varias veces á semana	8,76

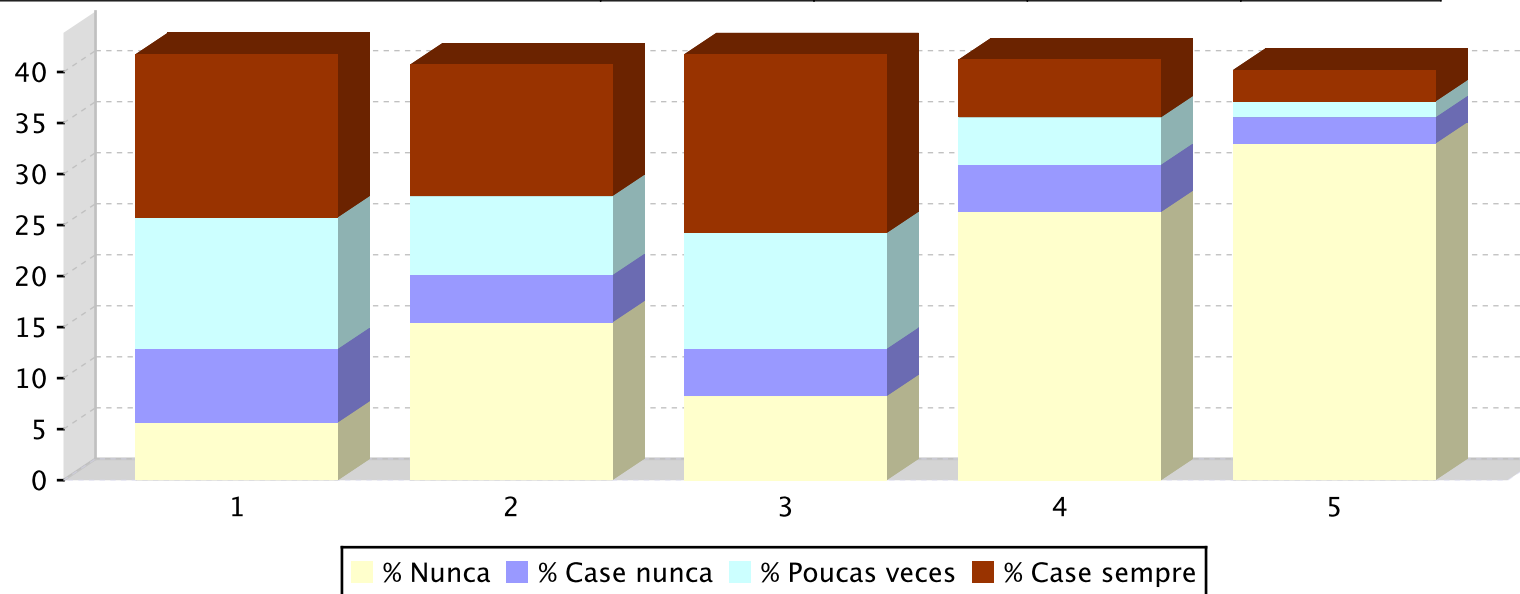


Informe sobre a recollida de datos para o alumnado de ensinanzas postobrigatorias

Centro: 36019566 - IES de Chapela. Curso 2022/2023

39.2.- A través de que medios adoitas xogar?

	% Nunca	% Case nunca	% Poucas veces	% Moitas veces
1 - Móbil	5,67	7,22	12,89	15,98
2 - Ordenador	15,46	4,64	7,73	12,89
3 - Consola	8,25	4,64	11,34	17,53
4 - Tableta	26,29	4,64	4,64	5,67
5 - outros dispositivos	32,99	2,58	1,55	3,09



Informe sobre a recollida de datos para o alumnado de ensinanzas postobrigatorias

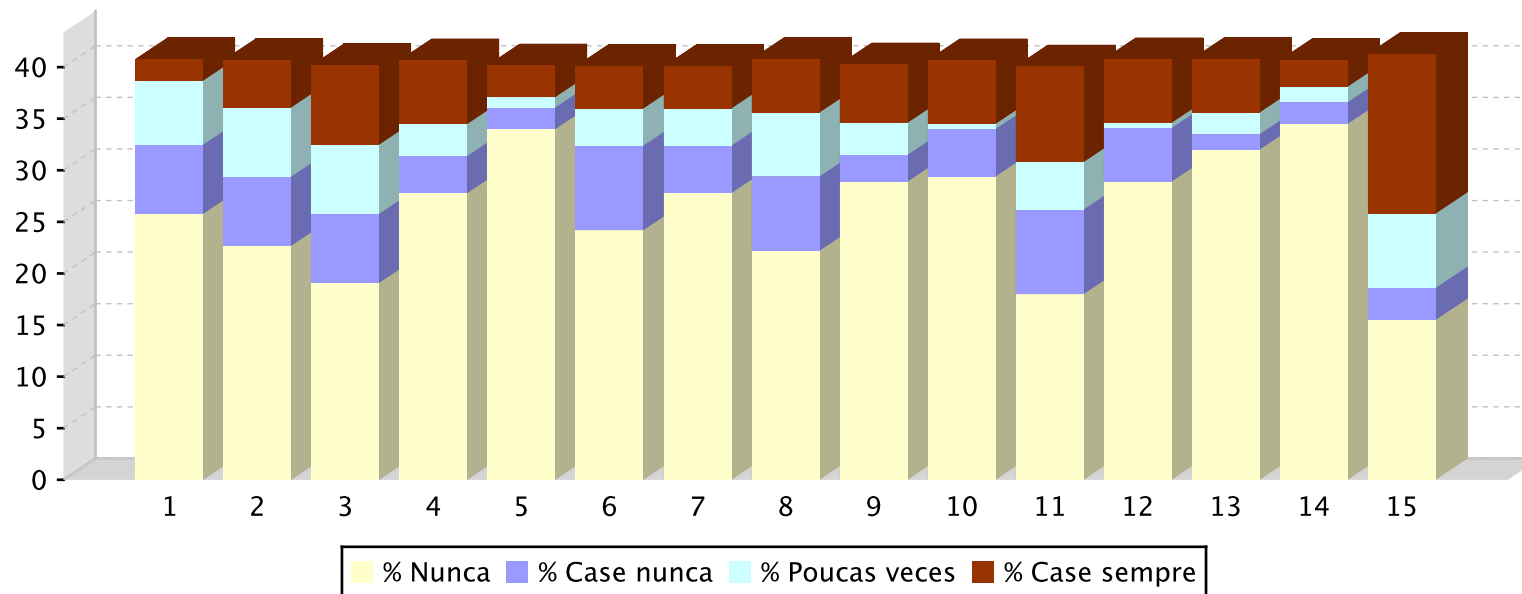
Centro: 36019566 - IES de Chapela. Curso 2022/2023

39.3.- Sinala a frecuencia coa que xogas aos seguintes videoxogos

	% Nunca	% Case nunca	% Poucas veces	% Moitas veces
1 - Fortnite	25,80	6,70	6,20	2,10
2 - Minecraft	22,70	6,70	6,70	4,60
3 - GTA V	19,10	6,70	6,70	7,70
4 - FIFA 23	27,80	3,60	3,10	6,20
5 - Roblox	34,00	2,10	1,00	3,10
6 - Just Dance	24,20	8,20	3,60	4,10
7 - Pokemon Go	27,80	4,60	3,60	4,10
8 - Call of Duty	22,20	7,20	6,20	5,20
9 - Animal Crossing	28,90	2,60	3,10	5,70
10 - Super Smash Bros	29,40	4,60	0,50	6,20
11 - Mario Kart	18,00	8,20	4,60	9,30
12 - League of Legends	28,90	5,20	0,50	6,20
13 - Valorant	32,00	1,50	2,10	5,20
14 - Forza Horizon 5	34,50	2,10	1,50	2,60
15 - Outros	15,50	3,10	7,20	15,50

Informe sobre a recollida de datos para o alumnado de ensinanzas postobrigatorias

Centro: 36019566 - IES de Chapela. Curso 2022/2023

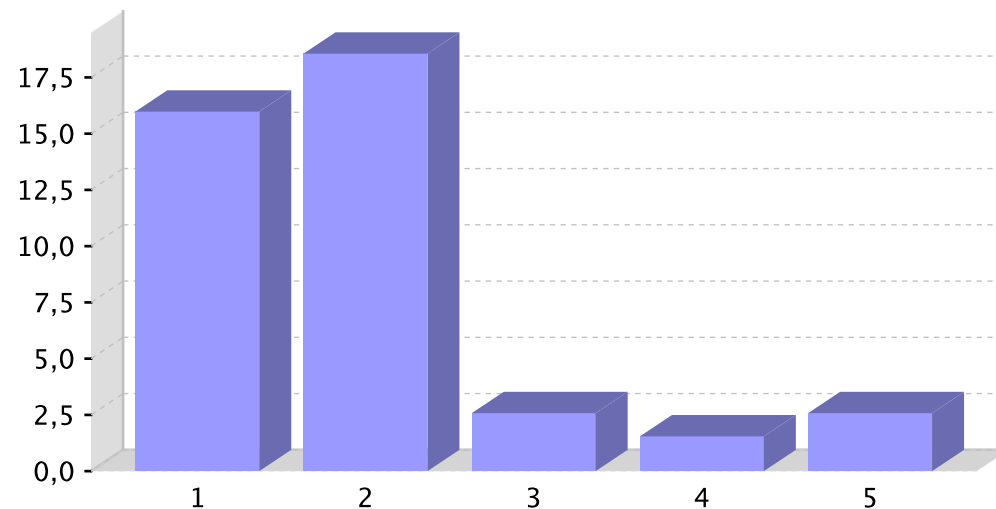


Informe sobre a recollida de datos para o alumnado de ensinanzas postobrigatorias

Centro: 36019566 - IES de Chapela. Curso 2022/2023

39.4.- Con quen adoitas xogar a videoxogos?

	% de respostas afirmativas
1-Só/soa	15,98
2-Cos amigos ou amigas	18,56
3-Coa miña familia máis próxima (pai, nai, etc)	2,58
4-Con outros/as familiares	1,55
5-Con outras persoas	2,58

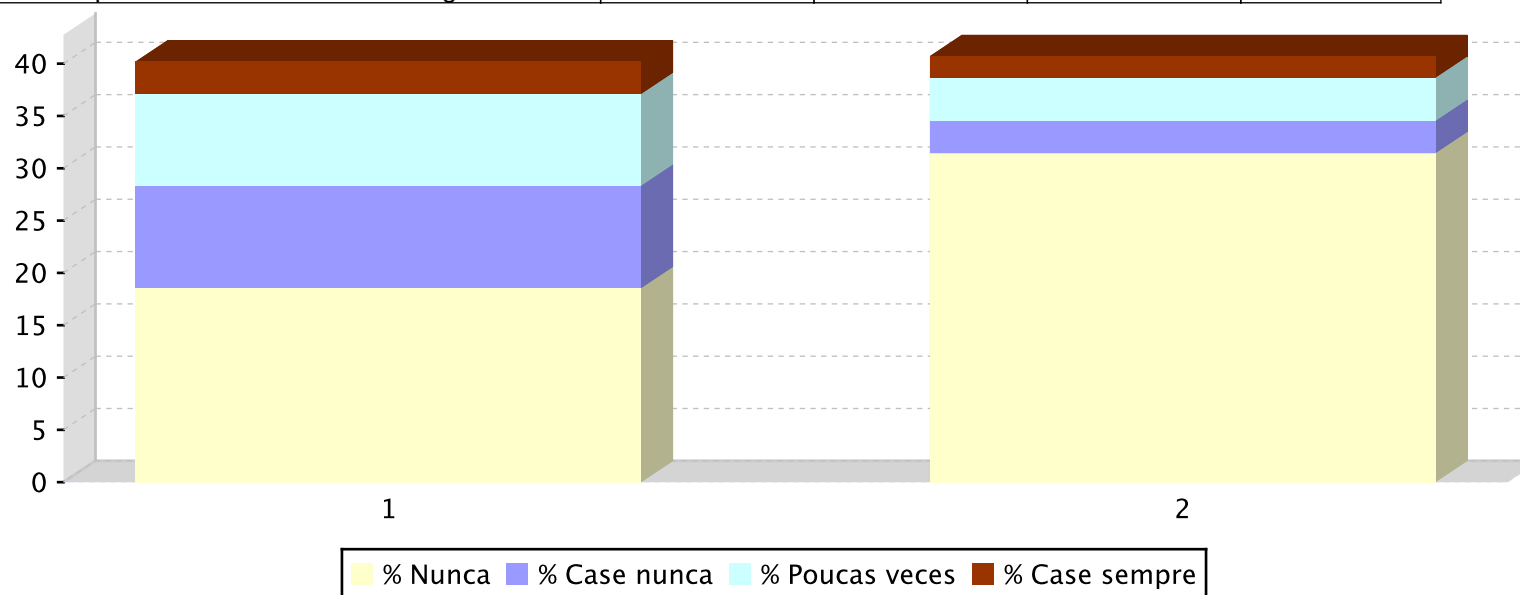


Informe sobre a recollida de datos para o alumnado de ensinanzas postobrigatorias

Centro: 36019566 - IES de Chapela. Curso 2022/2023

39.5.- Indica a frecuencia das seguintes afirmacións:?

	% Nunca	% Case nunca	% Poucas veces	% Moitas veces
1 - Fixen amigos/as a través dos videoxogos en liña	18,56	9,79	8,76	3,09
2 - Sentinme ameazado/a, acosado/a, insultado/a ou intimidado/a por outras persoas a través dos videoxogos	31,44	3,09	4,12	2,06

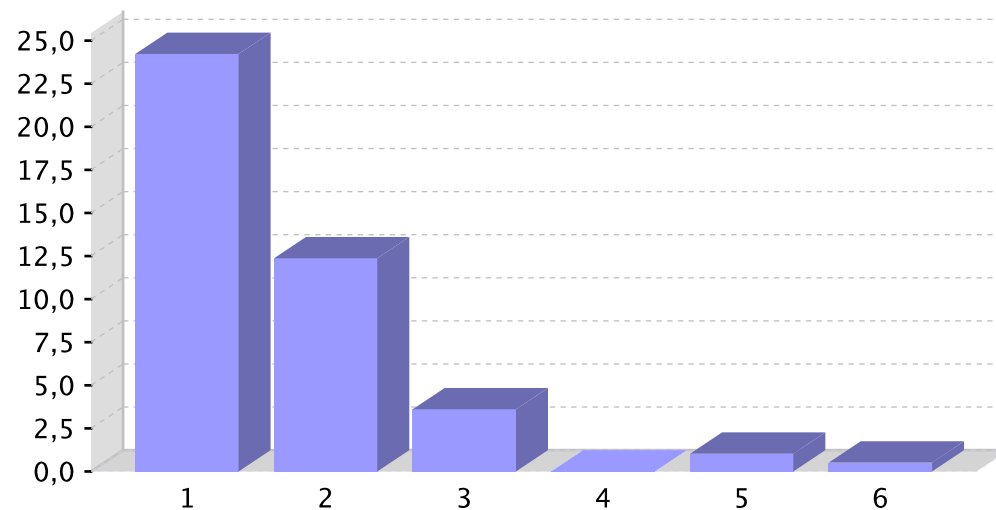


Informe sobre a recollida de datos para o alumnado de ensinanzas postobrigatorias

Centro: 36019566 - IES de Chapela. Curso 2022/2023

39.6.- Con que frecuencia gastas diñeiro en videoxogos na rede?

	% de respostas afirmativas
1-Nunca	24,23
2-Algunha vez ao ano	12,37
3-Algunha vez ao mes	3,61
4-Algunha vez á semana	0,00
5-Varias veces á semana	1,03
6-Todos ou case todos os días	0,52

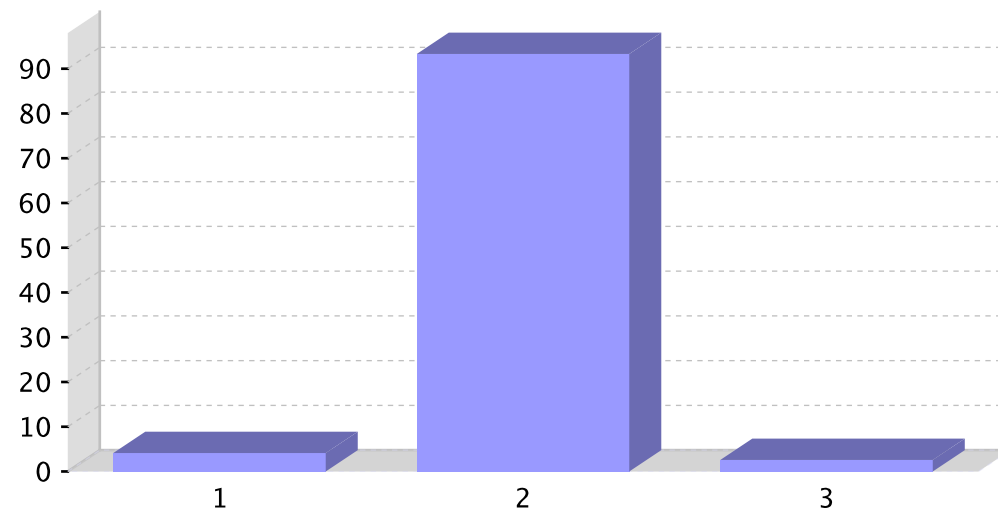


Informe sobre a recollida de datos para o alumnado de ensinanzas postobrigatorias

Centro: 36019566 - IES de Chapela. Curso 2022/2023

40.- Fas apostas de diñeiro a través da rede?

	% de respostas afirmativas
1-Si	4,12
2-Non	93,30
3-Sen resposta	2,58

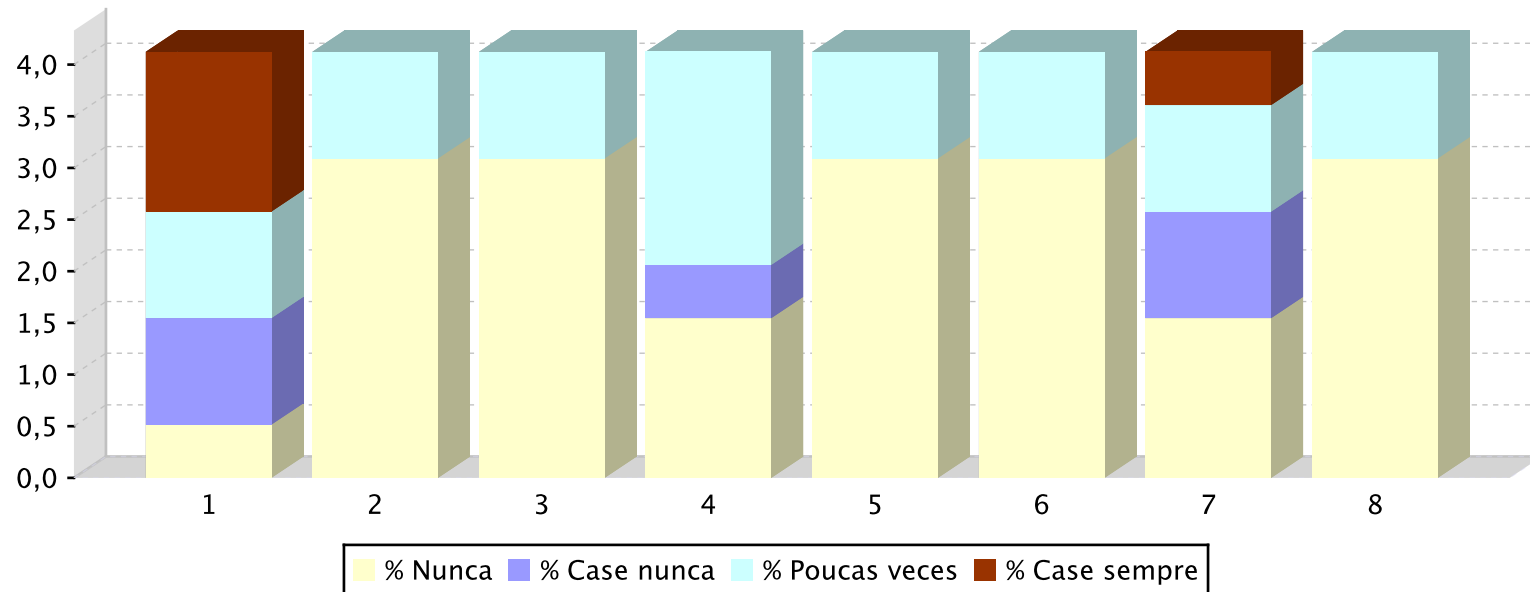


Informe sobre a recollida de datos para o alumnado de ensinanzas postobrigatorias

Centro: 36019566 - IES de Chapela. Curso 2022/2023

40.1.- A través de que canles adoitas apostar diñeiro na rede?

	% Nunca	% Case nunca	% Poucas veces	% Moitas veces
1 - Apostas deportivas en liña	0,52	1,03	1,03	1,55
2 - Póker en liña	3,09	0,00	1,03	0,00
3 - Bingo en liña	3,09	0,00	1,03	0,00
4 - Máquinas comecartos ou ruleta en liña	1,55	0,52	2,06	0,00
5 - Blackjack en liña	3,09	0,00	1,03	0,00
6 - Rasca en liña	3,09	0,00	1,03	0,00
7 - Apostas non deportivas en liña	1,55	1,03	1,03	0,52
8 - Outras	3,09	0,00	1,03	0,00

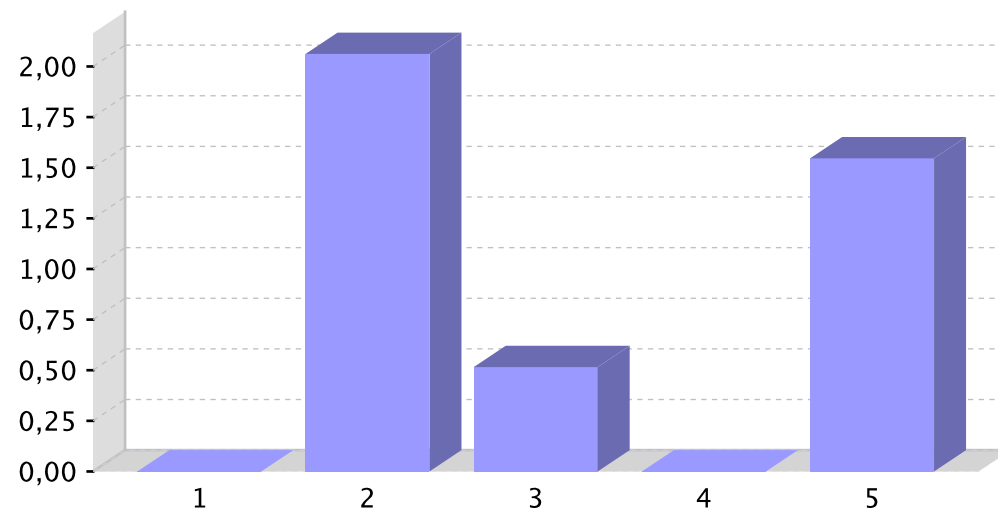


Informe sobre a recollida de datos para o alumnado de ensinanzas postobrigatorias

Centro: 36019566 - IES de Chapela. Curso 2022/2023

40.2.- Con que frecuencia apostas diñeiro na rede?

	% de respostas afirmativas
1- Algunha vez ao ano	0,00
2- Algunha vez ao mes	2,06
3- Algunha vez á semana	0,52
4- Varias veces á semana	0,00
5- Todos ou case todos os días	1,55

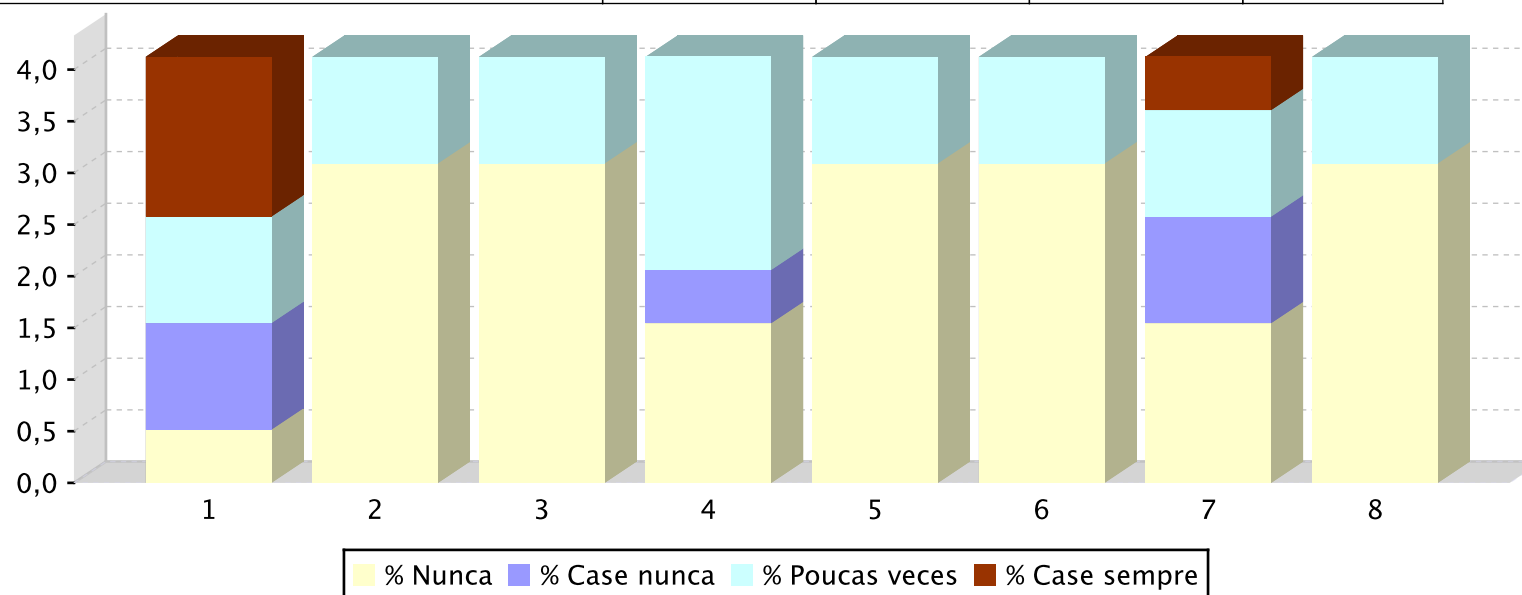


Informe sobre a recollida de datos para o alumnado de ensinanzas postobrigatorias

Centro: 36019566 - IES de Chapela. Curso 2022/2023

40.3.- Sinala a frecuencia coa que apostas diñeiro das seguintes maneiras:

	% Nunca	% Case nunca	% Poucas veces	% Moitas veces
1 - Apostas deportivas en liña	0,52	1,03	1,03	1,55
2 - Póker en liña	3,09	0,00	1,03	0,00
3 - Bingo en liña	3,09	0,00	1,03	0,00
4 - Máquinas comecartos ou ruleta en liña	1,55	0,52	2,06	0,00
5 - Blackjack en liña	3,09	0,00	1,03	0,00
6 - Rasca en liña	3,09	0,00	1,03	0,00
7 - Apostas non deportivas en liña	1,55	1,03	1,03	0,52
8 - Outras	3,09	0,00	1,03	0,00

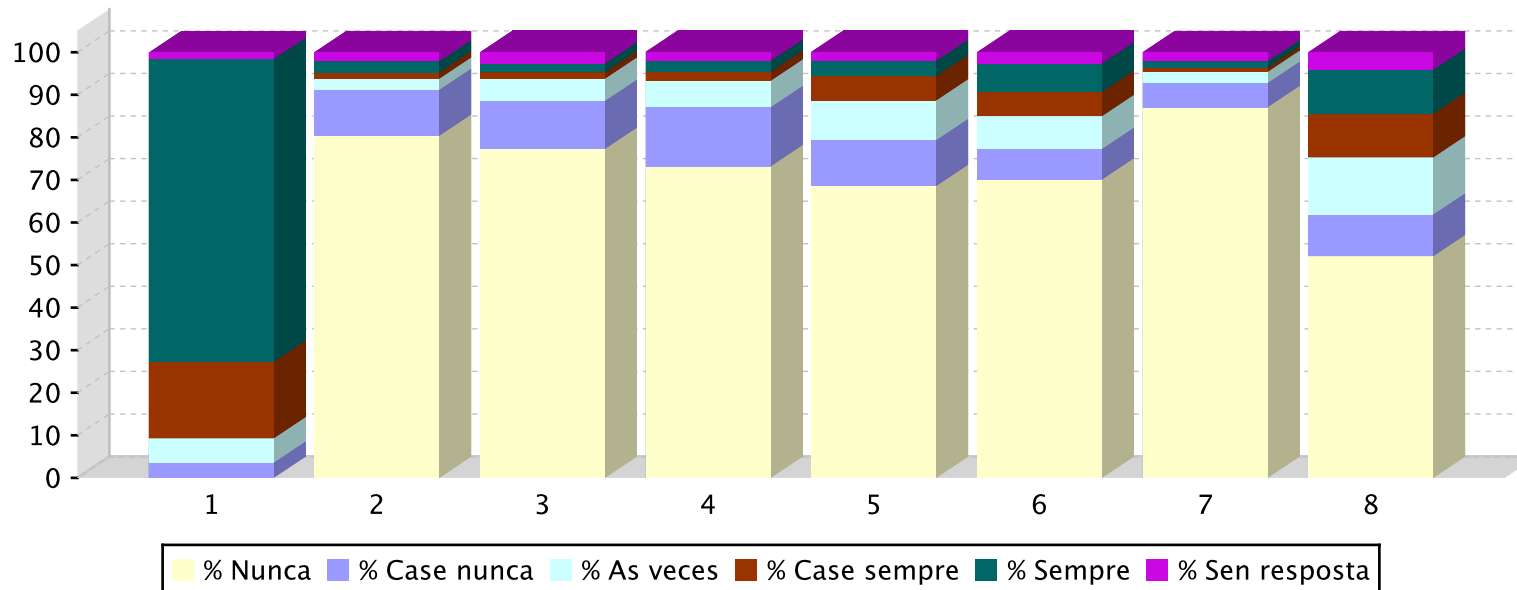


Informe sobre a recollida de datos para o alumnado de ensinanzas postobrigatorias

Centro: 36019566 - IES de Chapela. Curso 2022/2023

40.- Sinala a frecuencia coa empregas as seguintes ferramentas de mensaxería:

	% Nunca	% Case nunca	% As veces	% Case Sempre	% Sempre	% Sen resposta
1 - WhatsApp	0,00	3,60	5,70	18,00	71,10	1,50
2 - Snapchat	80,40	10,80	2,60	1,50	2,60	2,10
3 - Skype	77,30	11,30	5,20	1,50	2,10	2,60
4 - Zoom	73,20	13,90	6,20	2,10	2,60	2,10
5 - Telegram	68,60	10,80	9,30	5,70	3,60	2,10
6 - Discord	70,10	7,20	7,70	5,70	6,70	2,60
7 - Meet	87,10	5,70	2,60	1,00	1,50	2,10
8 - Outros	52,10	9,80	13,40	10,30	10,30	4,10

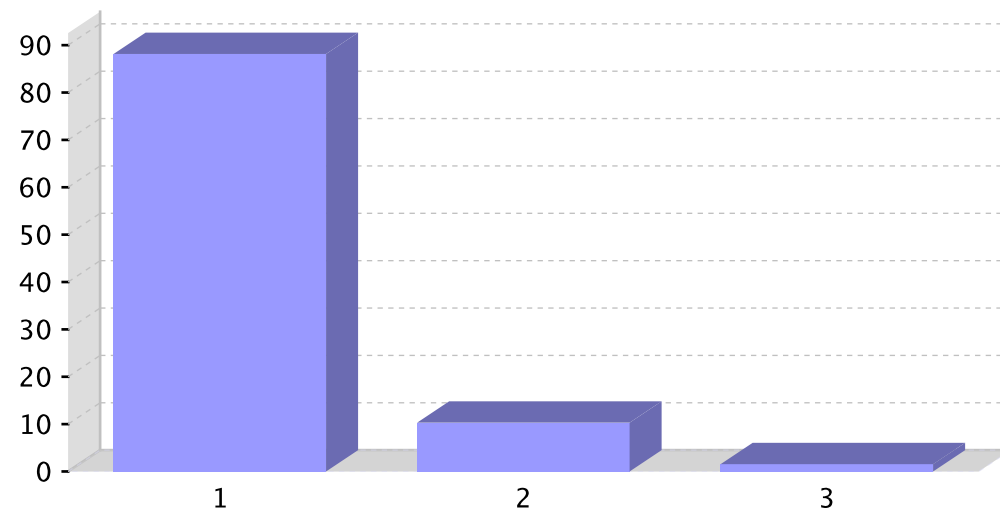


Informe sobre a recollida de datos para o alumnado de ensinanzas postobrigatorias

Centro: 36019566 - IES de Chapela. Curso 2022/2023

41.- Usas redes sociais?

	% de respostas afirmativas
1-Si	88,14
2-Non	10,31
3-Sen resposta	1,55

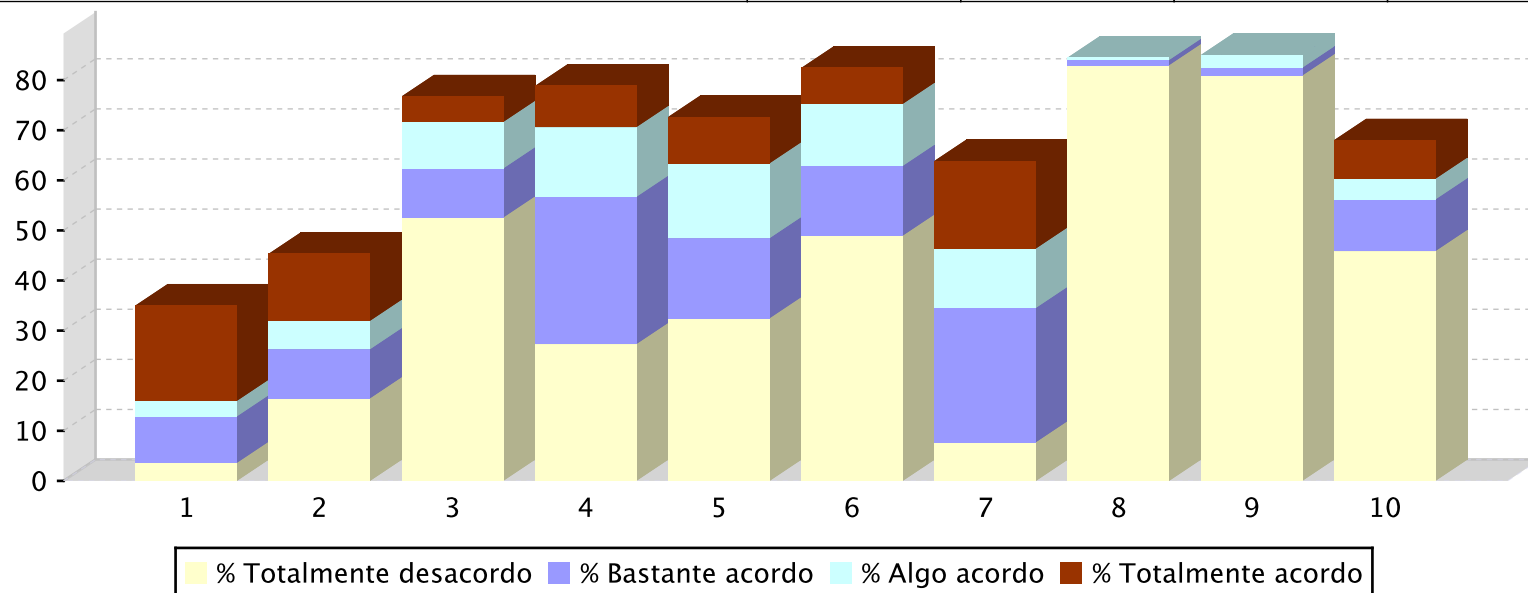


Informe sobre a recollida de datos para o alumnado de ensinanzas postobrigatorias

Centro: 36019566 - IES de Chapela. Curso 2022/2023

41.1.- Sinala a frecuencia coa que empregas as seguintes redes:

	% Totalmente desacordo	% Algo acordo	% Bastante acordo	% Totalmente acordo
1 - Instagram	19,07	3,61	3,09	9,28
2 - TikTok	13,40	16,49	5,67	9,79
3 - Twitch	5,15	52,58	9,28	9,79
4 - Pinterest	8,25	27,32	13,92	29,38
5 - Twitter	9,28	32,47	14,95	15,98
6 - Facebook	7,22	48,97	12,37	13,92
7 - YouTube	17,53	7,73	11,86	26,80
8 - Peopple	0,00	82,99	0,52	1,03
9 - Tumblr	0,00	80,93	2,58	1,55
10 - BeReal	7,73	45,88	4,12	10,31

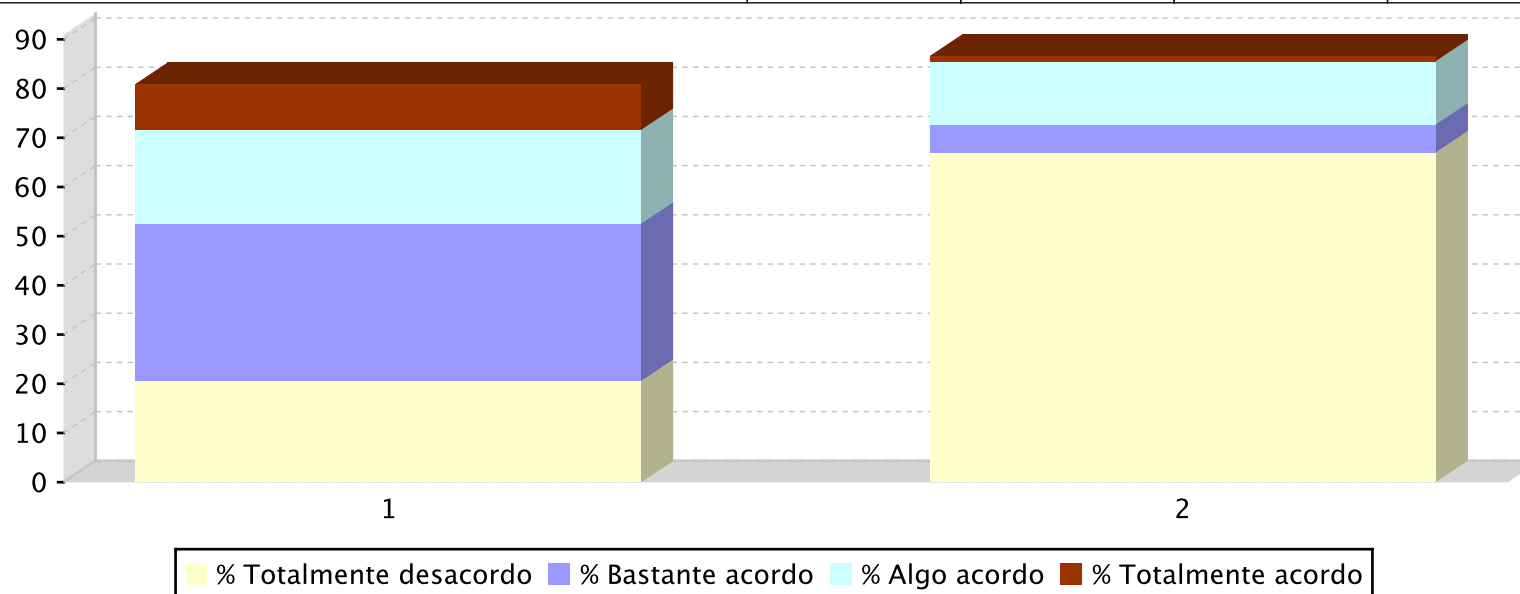


Informe sobre a recollida de datos para o alumnado de ensinanzas postobrigatorias

Centro: 36019566 - IES de Chapela. Curso 2022/2023

41.2.- Sinala a frecuencia das seguintes afirmacións:

	% Totalmente desacordo	% Algo acordo	% Bastante acordo	% Totalmente acordo
1 - Fixen amigos/as a través das redes sociais	9,28	20,62	19,07	31,96
2 - Sentinme ameazado/a, acosado/a, insultado/a ou intimidado/a por outras persoas a través das redes sociais	1,03	67,01	12,89	5,67

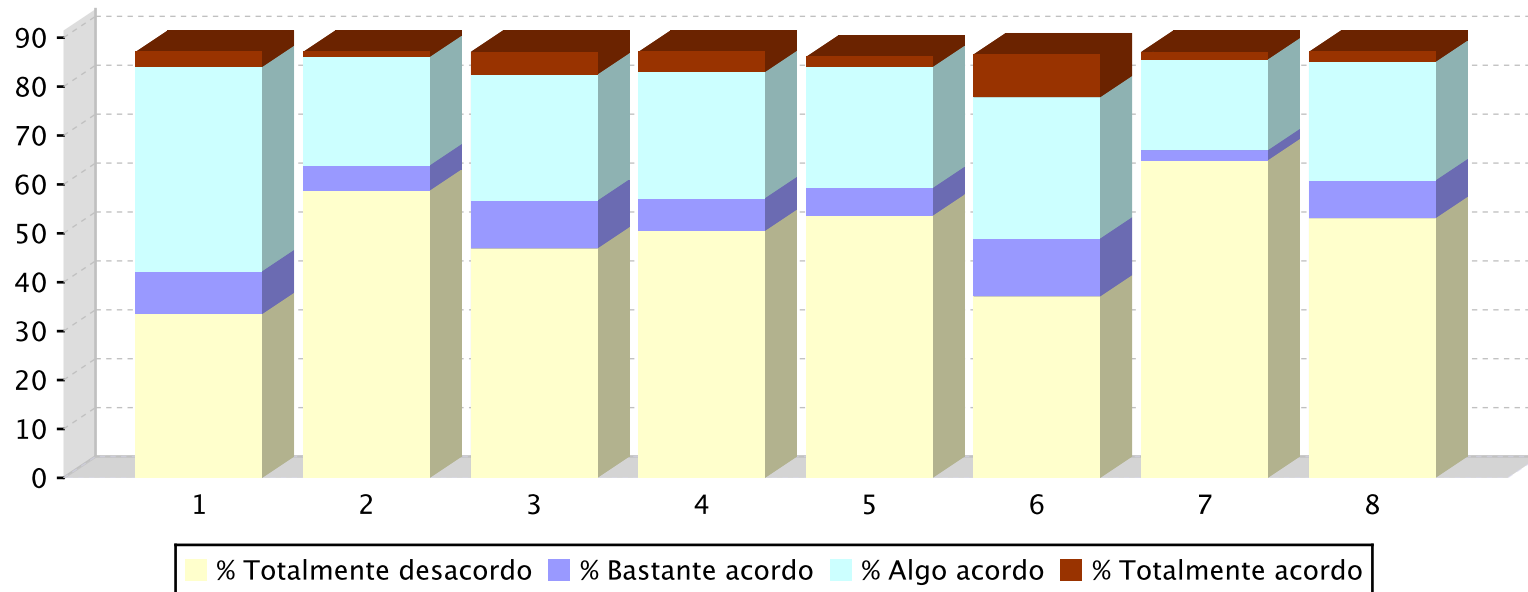


Informe sobre a recollida de datos para o alumnado de ensinanzas postobrigatorias

Centro: 36019566 - IES de Chapela. Curso 2022/2023

41.3.- Sinala o teu grao de acordo coas seguintes afirmacións:

	% Totalmente desacordo	% Algo acordo	% Bastante acordo	% Totalmente acordo
1 - As redes sociais axúdanme a non sentirme só/soa	3,09	33,51	41,75	8,76
2 - As redes sociais axúdanme a ser popular	1,03	58,76	22,16	5,15
3 - As redes sociais permítenme ser como realmente son	4,64	46,91	25,77	9,79
4 - As redes sociais permítenme ser diferente a como realmente son	4,12	50,52	25,77	6,70
5 - As redes sociais axúdanme a ser aceptado/a polas demais persoas	2,06	53,61	24,74	5,67
6 - As redes sociais non me axudan en practicamente nada	8,76	37,11	28,87	11,86
7 - As redes sociais só me causan problemas	1,55	64,95	18,56	2,06
8 - As redes sociais íllanme da miña familia ou dos amigos/as	2,06	53,09	24,23	7,73



Informe sobre a recollida de datos para o alumnado de ensinanzas postobrigatorias

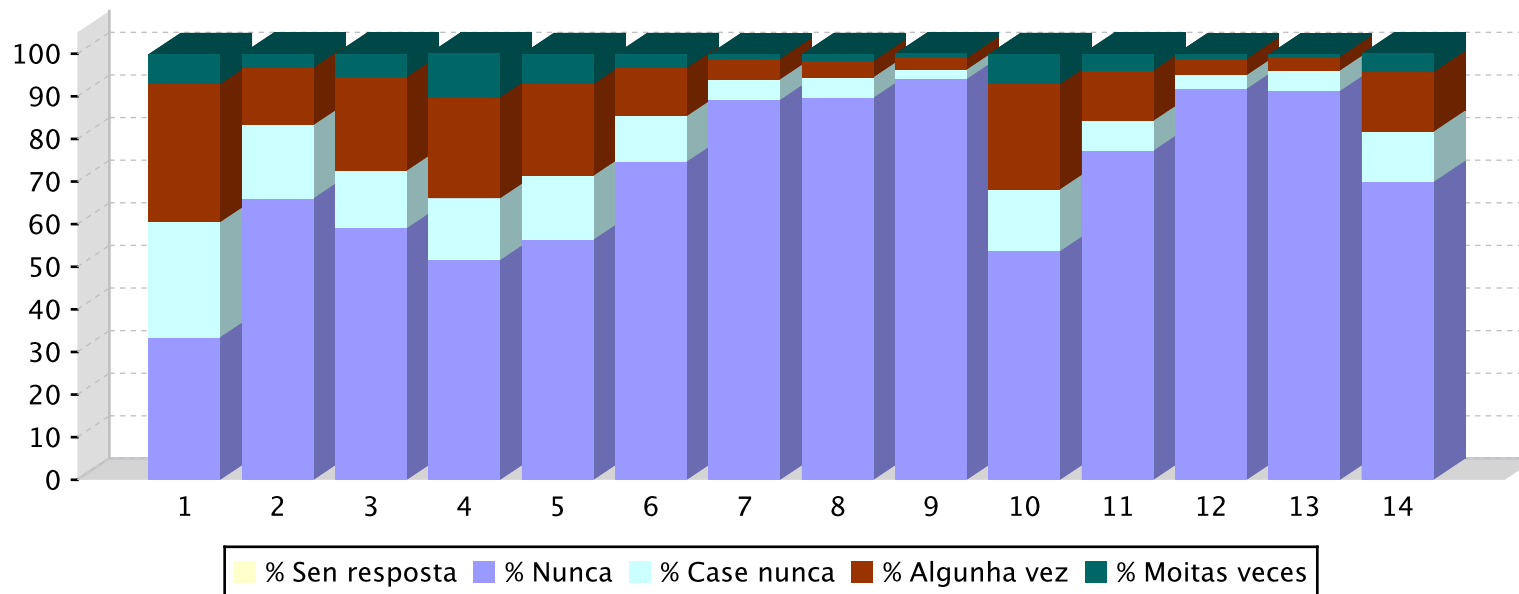
Centro: 36019566 - IES de Chapela. Curso 2022/2023

42.- Indica a frecuencia coa que viviches cada unha das seguintes situacións:

	% Sen resposta	% Nunca	% Case nunca	% Moitas veces	% Algunha vez
1 - Aceptei a amizade de persoas descoñecidas en Internet	0,00	33,50	27,00	7,00	32,40
2 - Teño contacto habitual con persoas descoñecidas a través de Internet, videoxogos ou redes sociais	0,00	66,10	17,20	3,20	13,50
3 - Quedei en persoa con alguén coñecido/a só a través de Internet	0,00	59,10	13,50	5,40	22,00
4 - Recibín mensaxes de contido sexual de descoñecidos/as	0,00	51,60	14,50	10,20	23,70
5 - Recibín fotos/vídeos de contido sexual de descoñecidos/as	0,00	56,40	15,00	7,00	21,50
6 - Recibín fotos/vídeos de contido sexual de persoas coñecidas sen o seu consentimento	0,00	74,70	10,70	3,20	11,30
7 - Enviei mensaxes de contido sexual a descoñecidos/as	0,00	89,20	4,80	1,00	4,80
8 - Enviei fotos/vídeos de contido sexual a descoñecidos/as	0,00	89,70	4,80	1,60	3,80
9 - Enviei fotos/vídeos de contido sexual de persoas coñecidas sen o seu consentimento	0,00	94,10	2,20	1,00	2,70
10 - Pedíronme que enviase fotos/vídeos meus de contido sexual	0,00	53,70	14,50	7,00	24,70
11 - Enviei fotos/vídeos de contido sexual de min mesmo/a a persoas coñecidas	0,00	77,30	7,00	3,80	11,80
12 - Enviei fotos/vídeos de contido sexual de min mesmo/a a descoñecidos/as	0,00	91,80	3,20	1,00	3,80
13 - Ameazáronme con publicar ou difundir fotos/vídeos meus de contido sexual	0,00	91,30	4,80	0,50	3,20
14 - Recibín algunha proposición sexual de persoas adultas a través de Internet	0,00	69,90	11,80	4,30	14,00

Informe sobre a recollida de datos para o alumnado de ensinanzas postobrigatorias

Centro: 36019566 - IES de Chapela. Curso 2022/2023

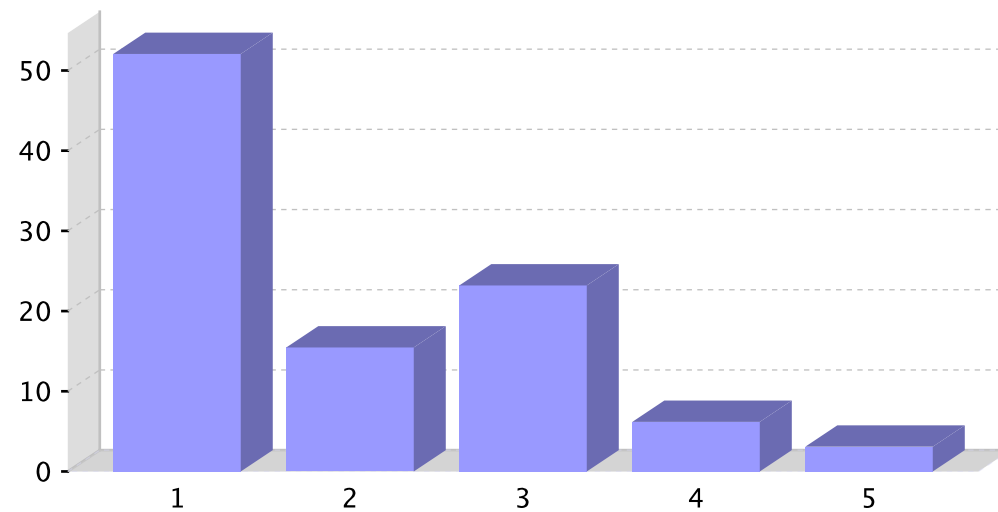


Informe sobre a recollida de datos para o alumnado de ensinanzas postobrigatorias

Centro: 36019566 - IES de Chapela. Curso 2022/2023

43.- Entraches en páxinas de contido erótico ou pornográfico?

	% de respostas afirmativas
1-Nunca	52,06
2-Case nunca	15,46
3-Algunha vez	23,20
4-Moitas veces	6,19
5-Sen resposta	3,09

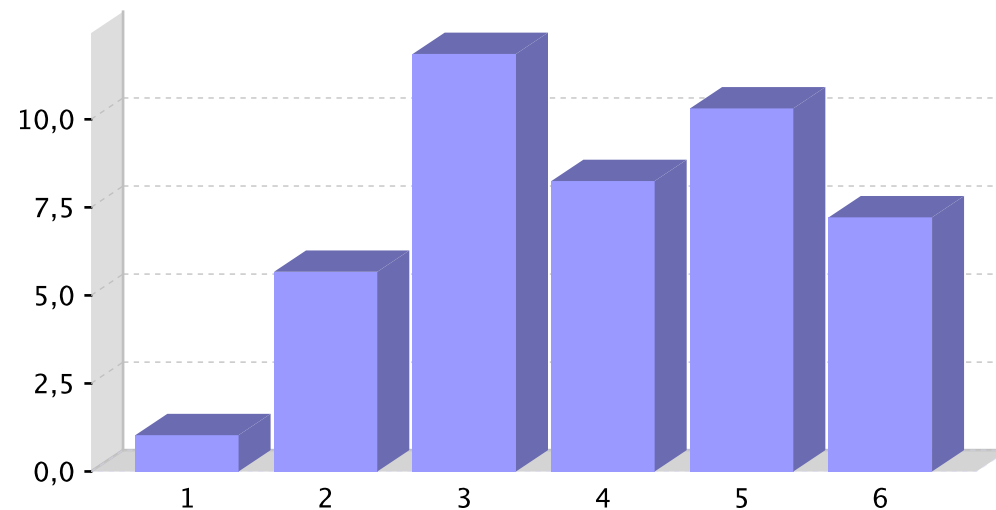


Informe sobre a recollida de datos para o alumnado de ensinanzas postobrigatorias

Centro: 36019566 - IES de Chapela. Curso 2022/2023

43.1.- A que idade comezaches a ter contacto con ese tipo de contido?

	% de respostas afirmativas
1-Antes dos 10 anos	1,03
2-Aos 10-12 anos	5,67
3-Aos 12-14 anos	11,86
4-Aos 14-16 anos	8,25
5-Aos 16-18 anos	10,31
6-A partir dos 18 anos	7,22



Informe sobre a recollida de datos para o alumnado de ensinanzas postobrigatorias

Centro: 36019566 - IES de Chapela. Curso 2022/2023

44.- A que che gustaría dedicarte no futuro?

	% de respostas afirmativas
1-Artes (pintura, deseño gráfico, música, ...)	3,61
2-Asistencia a outras persoas (coidados, psicoloxía, ...)	15,98
3-Comunicación (xornalismo, cine e televisión, ...)	0,52
4-Deportes (práctica deportiva, adestramento, ...)	4,64
5-Docencia (educación, universidade, ...)	21,13
6-Economía (contabilidade, administración, ...)	1,03
7-Hostalería (restaurantes, hoteis, ...)	1,55
8-Humanismo (historia, arte, ...)	1,55
9-Infraestruturas (arquitectura, vías de comunicación, ...)	0,52
10-Laboratorio (análises, bioquímica, ...)	4,64
11-Linguas (filoloxías, tradución, turismo, ...)	1,03
12-Medio ambiente (bioloxía, veterinaria, ...)	1,55
13-Sanidade (enfermería, medicina, ...)	23,20
14-Sector primario (gandería, agricultura, pesca, ...)	0,52
15-Sector secundario (fábricas, almacéns, comercios, ...)	0,00
16-Tecnoloxía (ordenadores, aplicacións, enxeñería, ...)	3,09
17-Outros	11,86
18-Sen resposta	3,61

