

GUÍA PARA SACAR TAXAS ON-LINE

Para el pago telemático ten que acceder a esta ligazón:

<https://www.conselleriadefacenda.es/es/servizos-e-tramites/listaxe-servizos/taxas-prezos-multas-e-sancions/pago-telematico-de-taxas-e-prezos>

Unha vez aquí, siga este tutorial:

Seleccione “Oficina Virtual **TRIBUTARIA**”.

The screenshot shows the website interface for 'XUNTA DE GALICIA CONSELLERÍA DE FACENDA'. The main navigation bar includes 'La Consellería', 'Servicios y Trámites', 'Colectivos', 'Áreas Temáticas', and 'Sala de Prensa'. A search bar is present on the right. Below the navigation, there are several tabs: 'Listado de servicios', 'Factura Electrónica', 'Licitación Electrónica', 'Registro General de Contratistas', 'Código Seguro de Verificación', and 'OV Tributaria'. The 'OV Tributaria' tab is selected. The main content area is titled 'Pago telemático de Tasas y Precios' and includes a description: 'Pago telemático de tasas y precios', 'Oficina Virtual', and 'Oficina Virtual Tributaria (Ver ficha en OV Tributaria)'. On the right side, there is a vertical menu with three options: 'Oficina Virtual TRIBUTARIA' (highlighted with a red box and a red arrow), 'Oficina Virtual PERCEPTORES', and 'Oficina Virtual EMPLEADO PÚBLICO'. The footer contains the Xunta de Galicia logo, copyright information, and the Xacobeo 2021 logo.

Na seguinte pantalla seleccione “**CIDADÁNS**”.

The screenshot shows a screen titled 'Para quen?' with four user categories represented by icons and text: 'Empresas e profesionais' (brown box), 'Cidadáns' (blue box, highlighted with a red box and a red arrow), 'Colaboradores sociais' (green box), and 'Usuarios autorizados' (purple box). The 'Cidadáns' option is the one to be selected according to the instructions.


Unha vez nesta nova pantalla seleccione “**INICIAR TAXA**”.



E agora prememos no candado que está aberto.




Nesta nova pantalla seleccionamos “**INICIAR TAXA**”


 **Autoliquidación e pago de taxas e prezos**


Iniciar tramitación electrónica
Cumprimentar o modelo de autoliquidación e realizar o pago da taxa. Poderá realizar o pagamento por dúas vías:
- *telemática*: con tarxeta ou cargo en conta
[Consulta de entidades colaboradoras no pagamento telemático](#)
- *presencial*: imprimir o modelo 731 cumprimentado para efectuar o pago presencial nunha entidade financeira colaboradora.
[Consulta de entidades colaboradoras no pagamento presencial](#)

Operacións realizadas e pendentes
Accións posibles sobre operacións realizadas ou iniciadas:
- consultar unha operación xa realizada
- retomar unha operación pendente de finalizar
- anular unha operación en fase inicial

Descargar modelo en branco
Modelo de autoliquidación para cumprimentar a mán segundo as instrucións que lle facilite o órgano xestor da taxa ou prezo, efectuar o pago nunha entidade financeira colaboradora e presenta-lo no órgano xestor da taxa ou prezo.

 Iniciar taxa

 Operacións

 Descargar modelo

Completamos os datos da taxa (os que están neste modelo) e prememos “**SEGUINTE**”

1 Datos da taxa

Códigos

Consellería*
01 - EDUCACIÓN, UNIVERSIDADE E FORMACIÓN PROFESIONAL

Delegación*
10 - A CORUÑA

Servizo*
03 - ENSINO MEDIO

Taxa*
380800 - ESCOLAS OFICIAIS DE IDIOMAS.

Obxecto de pago

Obxecto ou motivo do pago (máximo 290 caracteres)*
TAXAS EOI

Datos de pago

A ingresar*

Importe fraccionado

As taxas da matrícula son:

Cursos ordinarios

ALUMNADO ANTIGO (1)			
Tipo de alumnado	1 idioma	2 idiomas	3 idiomas
Alumnado ordinario	105	197	289
Familia numerosa xeral	52,50	98,50	144,50
Familia numerosa especial	0	0	0
Minusvalías, outros...	0	0	0
Bolseiros ou solicitantes de bolsa	0	0	0
Funcionarios docentes	13	13	13
ALUMANDO NOVO (2)			
Alumnado ordinario	127	219	311
Familia numerosa xeral	63,50	109,50	155,50
Familia numerosa especial	0	0	0
Minusvalías, outros...	0	0	0
Bolseiros ou solicitantes de bolsa	0	0	0
Funcionarios docentes	35	35	35

Cursos de destrezas

Alumnado antigo				
		Desglose		
	A pagar	Docencia	Servizos xerais	Apertura expediente
Cursos de 60h	103	90	13	0
Cursos de 120h	193	180	13	0
				0
Novo alumnado				
	A pagar	Docencia	Servizos Xerais	Apertura expediente
Cursos de 60h	125	90	13	22
Cursos de 120h	215	180	13	22

Importante: En todos os casos deberase acreditar documentalmente o dereito ás exencións

Por último, completamos cos nosos datos persoais.

Suxeito pasivo

NIF* Nome ou razón social* 1º Apelido

Enderezo* Siglas* Via pública* Número

FISCAL CL - RÚA/CALLE

Código Postal* Provincia* Concello*

Representante (Só cando difira do suxeito pasivo)

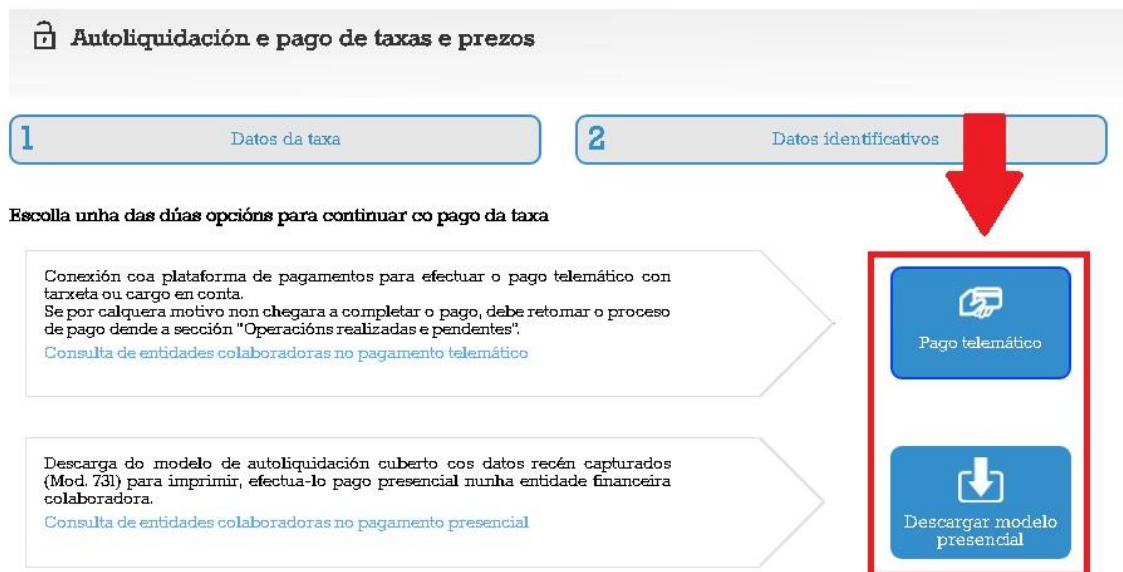
NIF* Nome ou razón social* 1º Apelido

Enderezo* Siglas* Via pública* Número

FISCAL CL - RÚA/CALLE

Código Postal* Provincia* Concello*

Para rematar, imprimimos a taxa e a pagamos no banco ou seguimos as instrucións para poder realizar o pago online.



IMPORTANTE

A aplicación xerarlle un xustificante de pagamento **modelo 730** que deberá presentar co resto da documentación na aplicación de matrícula en liña.

(No caso de que deba retomar a operación, a aplicación xerarlle un código de verificación CSV que envía ao seu correo electrónico. Debe acceder de novo á Oficina virtual tributaria:

Cidadáns→Pago telemático de taxas e prezos→ Operacións realizadas.)

NUNCA VOLVA A PAGAR AS TAXAS NOVAMENTE, consulte antes de volver a facer o pagamento.

Comprobe ben o importe que debe aboar, pois non existe a posibilidade de devolución de taxas.