

PROPOSTA DE ACTIVIDADES A PARTIR DA CANCIÓN UNHA POMBA, DUAS POMBAS, TRES POMBAS...

Alá vai unha, ala van dúas
tres pombiñas a voar
unha é miña outra é tua
e outra de quen apañar.

Unha pera, duas peras
non me deu máis a Pereira
unha era para o xastre
outra para a costureira.

Sete e sete son catorce
e máis sete vinteún
teño sete namorados
e non gosto de ningún.

Escoitamos a canción varias veces contando cos dedos das mans as pombiñas, peras e namorados.

PRIMEIRA PROPOSTA

CREA A TÚA POMBA

Facemos un debuxo de unha pomba a partir de algún obxecto cotiá da casa. Por exemplo: clips, froita, tornillos, flores, botón, froitos secos etc... todo o que se nos ocorra deixando voar a imaxinación.

Exemplos de debuxo.



Ou ben creamos unha pomba cos seguintes elementos:

- Un prato de cartón ou plástico branco.
- Papel ou cartolina de cor laranxa.
- Pinzas da roupa
- Tesoiras e pegamento.

Elaboración:

-Facemos un debuxo do corpo de unha pomba no prato.
(Podedes descargar o imprimible que ven a continuación)

[IMPRIMIBLE POMBA](#)

- Facemos o pico con cartolina laranxa.
- Elaboramos un ollo móvil con un blíster de pastillas e un trozo de plastilina negra dentro, tamén lle podemos poner unha pelotinha de folio de cor negro, foamy negro etc (ver vídeo).

<https://youtu.be/itvrZQ-rrkA>

- Poñemos as pinzas da roupa como se foran as patas.

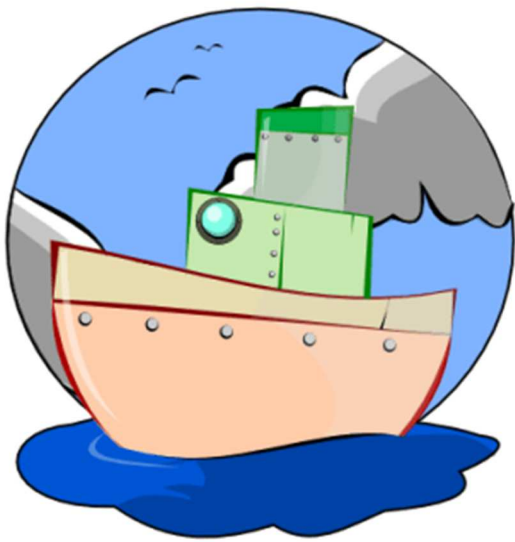
Creamos a nosa pomba tal e como se aprecia na seguinte foto.



SEGUNDA PROPOSTA

DA HABANA VEN UN BARCO CARGADO DE....

Un membro da familia comeza coa retahíla Da Habana ven un barco cargado de... e temos que ir decindo nomes de froitas. Cada un di un nome dunha froita . Queda eliminado o que repite nome de froita ou o que queda en silencio por moito tempo.



TERCEIRA PROPOSTA


CANTAS FROITAS HAI EN TOTAL?

Facemos sumas de froitas .(ver ficha sumas ao final do documento). Podemos recrear as sumas en un plato dividido en tres partes tal e como se aprecia na imaxe. Con froitas ou calquer outro elemento que teñades por casa.

Para 3 anos facemos sumas sinxelas. Cada un dos sumandos non poderá rebasar o número 5.

Para 4 anos, podemos rebasar un dos sumandos o número 5, pero o resultado final non sobrepasará o 10.


Para 5 anos, podemos rebasar os dous sumandos o número 5, pero o resultado final non sobrepasará o 20.










CUARTA PROPOSTA

QUEROTE TANTO...

- Debuxamos un corazón, pintámolo ou decorámolo e recortámolo.
- En 3 anos poden colorear a imaxe do corazón que se adxunta a continuación.
- Unha vez que temos o corazón , debemos de escribir 7 nomes de persoas que queremos.
- En 5 anos podemos tamén escribir un desexo ou frase bonita a alguén que queremos.



FICHA 3 ANOS SUMAS



FICHA SUMAS 4 ANOS

3 bananas + 3 bananas =

3 pears + 3 pears =

3 apples + 3 apples =

FICHA SUMAS 5 ANOS

