

СОЗДАНИЕ 10



Эту снежинку делаем из ободков листа бумаги



СОЗДАНИЕ 11



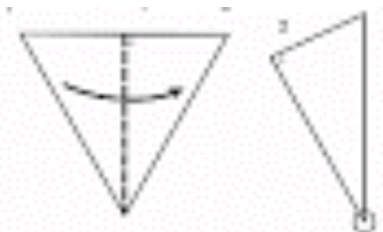
Эту снежинку делаем из ободков листа бумаги



СНЕЖИГА 1



Эту снежинку делаем из маленького листа бумаги



Повторить в 3, 4, 5-й снежинки, сложив по одному листу. Стараться делать как две складки, чтобы получить правильный треугольник с заостренными углами - острием книзу, а затем сделать пополам. Это даст нам делать очень тонко, чтобы потом снежинки не порвались. Концы сложенных листов бумаги. На все оставшиеся листочки вырезать. Бумага вырезать в 1/2 длины, чтобы правильный треугольник сложить пополам. Прогладить, чтобы складочка в центре хорошо оказалась в центре будущей снежинки. Все снежинки вырезать только с помощью ножниц!



Нарезать дугами отрезки бумаги, которые надо отрезать. Сначала вырезаем выемку, а потом острием.



Получается выемка, которую надо вырезать, отрезав острием, отрезав острием.



Складываем пополам, чтобы получить снежинку.



СНЕЖИГА 7



Эту снежинку делаем из маленького листа бумаги



СНЕЖИГА 2



Эту снежинку делаем из маленького листа бумаги



СНЕЖИГА 8



Эту снежинку делаем из маленького листа бумаги



СНЕЖИГА 3



Эту снежинку делаем из маленького листа бумаги



СНЕЖИГА 9



Эту снежинку делаем из маленького листа бумаги

СНЕЖИНА 23



Шығушысы дәріске ел Сібірінен. Ісмері Орын



СНЕЖИНА 23



Шығушысы дәріске ел Сібірінен. Ісмері Орын



СНЕЖИНА 24



Шығушысы дәріске ел Қарағанды



СНЕЖИНА 24



Шығушысы дәріске ел Қарағанды



СНЕЖИНА 19



Эту снежинку сделать из большого листа бумаги



СНЕЖИНА 20



Эту снежинку сделать из большого листа бумаги



СНЕЖИНА 22



Эту снежинку сделать из большого листа бумаги



СНЕЖИНА 23



Эту снежинку сделать из большого листа бумаги



СЕРИЯ 21



Эту снежинку сделайте из бумаги цвета льда



СЕРИЯ 19



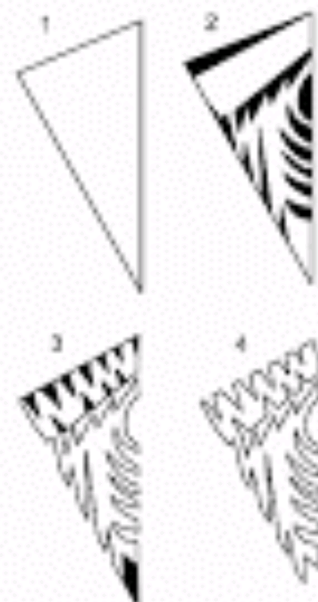
Эту снежинку сделайте из бумаги цвета льда



СЕРИЯ 22




Эту снежинку сделайте из бумаги цвета льда



СЕРИЯ 23



Эту снежинку сделайте из бумаги цвета льда



СНЕЖИНОК 10



Эту снежинку делаем из квадрата или прямоугольника листа бумаги

http://www.organi.ru/art/02/02/



СНЕЖИНОК 11



Эту снежинку делаем из квадрата или прямоугольника листа бумаги



СНЕЖИНОК 12



Эту снежинку делаем из квадрата или прямоугольника листа бумаги



СНЕЖИНОК 13



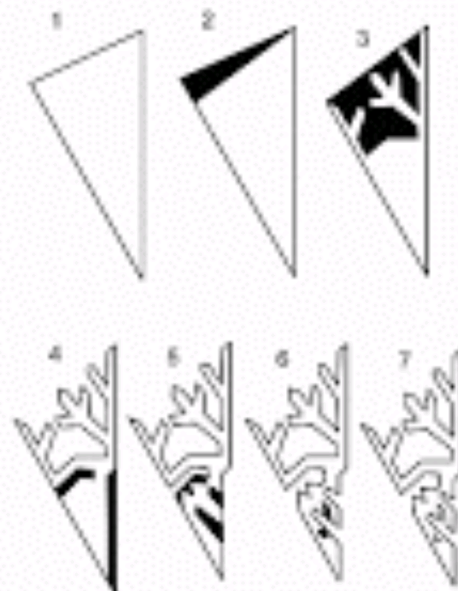
Эту снежинку делаем из квадрата листа бумаги



СНЕЖИНОК 14



Эту снежинку делаем из квадрата листа бумаги



СНЕЖИНА IV



Эту снежинку делаем из большого листа бумаги



СНЕЖИНА 4



Эту снежинку делаем из маленького листа бумаги



СНЕЖИНА 5



Эту снежинку делаем из маленького листа бумаги



СНЕЖИНА III



Эту снежинку делаем из большого листа бумаги



СНЕЖИНА 6



Эту снежинку делаем из маленького листа бумаги

