

# PRIMEIROS PASOS PARA INTERNACIONALIZAR A ESCOLA



# Abrindo Puertas a Europa (European programs from Puertas)

- Seccións Bilingües EPVA e Bioloxía (English)
- eTwinning
- Proxecto de Mobilidade Erasmus+
- Escola UNESCO (próximamente?)

The logo for 'EUROMission' features the word 'EURO' in a black, cursive font, followed by a blue heart shape containing the yellow stars of the European Union flag, and the word 'Mission' in the same black, cursive font.

## Principais OBXECTIVOS da INTERNACIONALIZACIÓN da nosa escola\*:

- ★ Achegarse a outras culturas e fomentar a dimensión europea.
- ★ Facilitar a mobilidade de profesorado e alumnado.
- ★ Modernizar a metodoloxía de ensino, especialmente en relación á aprendizaxe baseada en proxectos, á avaliación por competencias e ao traballo interdisciplinario e transversal.
- ★ Coñecer diferentes prácticas educativas, organizativas e de xestión e outros sistemas educativos.
- ★ Mellorar as competencias básicas, especialmente a competencia lingüística e comunicativa e as TICs.
- ★ Loitar contra o abandono temperán.
- ★ Fomentar a inclusión.

\* IMP: Estes obxectivos son moi xerais, para cada proxecto o mellor é concretalos (evitar o demasiado abstracto)!!!



## PASOS PREVIOS

- ★ Crear un equipo de profesores motivados e interesados no tema da internacionalización.
- ★ Constituir un grupo de traballo/seminario no PFPP (específico/integrado noutros).
- ★ Redactar e publicar o Plan de Desenvolvemento Europeo do centro (PDE). [PDE na web.](#)
- ★ Crear unha conta “institucional” xestionada por varios, non a do centro educativo (do tipo: erasmuscidomingofontan@gmail.com).
- ★ Obter o nº de identificación do centro (antes PIC, agora OID). É o número que identifica ao centro en Europa e permite la comunicación e interacción coa Comisión Europea e as súas Axencias.
- ★ Rexistro da organización participante ([URF](#)) e conta EUlogin (acreditada polo Servizo de autenticación da Comisión Europea). [Instrucións.](#) (dúvidas creación: [registro.centros@edu.xunta.es](mailto:registro.centros@edu.xunta.es)).
- ★ Crear as contas en eTwinning (a través da dirección do centro).
- ★ Establecemento de [criterios de selección](#) (alumnado/profesorado) -transparencia-
- ★ Crear un bosquexo de [rúbrica para avaliar a participación](#) en proxectos -enquisa-

## ★ E por suposto... FORMACIÓN!!!:

1. Formación/xornadas da Xunta como “Iniciate en eTwinning”, “Perfeccionamento en eTwinning”, “Iniciate en Erasmus+”, Plan Proxecta “Patrimonio Europeo en Colaboración na Plataforma eTwinning”, Xornadas “Internacionaliza a túa Escola”, Xornadas específicas para cada KA de Erasmus+...
2. ERASMUS+ Revisar [“Plataforma de Resultados Erasmus+”](#) para ter ideas (contén a información de todos os proxectos financiados, e destaca aqueles especialmente interesantes -[SEARCH](#)-)
3. Información ERASMUS+ por TEMAS: <https://erasmus-plus.ec.europa.eu/es>
4. Autoformación eTwinning ([STM](#))
5. Preguntas/respostas da nova plataforma europea [LINK](#)
6. Instruccións para rexistrarse en EUlogin [LINK](#)



Erasmus+  
EU programme for education, training, youth and sport

Home Acerca de Erasmus+ Oportunidades Guía del programa Recursos y herramientas Noticias Projects


<b>Documentos y orientaciones</b> Plantillas de modelos, guías para solicitantes y documentos del programa	<b>Registro de las organizaciones</b> Las organizaciones deben registrarse para poder presentar su candidatura. También debe estar claro quién gestiona la acción que se solicita.	<b>Cómo presentar la solicitud</b> Vea lo que debe tener en cuenta al iniciar su solicitud y cómo debe presentarla.	<b>Acuerdos de movilidad y aprendizaje</b> Conjunto de plantillas y orientaciones sobre movilidad, aprendizaje y acuerdos interinstitucionales
<b>Carta Erasmus de Educación Superior</b> Marco general de calidad para las instituciones de educación superior en torno a las actividades de cooperación	<b>Erasmus+ Student Charter</b> Learn your entitlements and obligations to ensure the best of your mobility.	<b>Apoyo lingüístico en línea</b> Ayuda a los participantes para que mejoren sus conocimientos lingüísticos	<b>Calculadora de distancias</b> Esta herramienta calcula las distancias de viaje para las organizaciones que participan en Erasmus+.



XUNTA DE GALICIA

## CONSELLOS XERAIS

- ★ Integrar as actividades no currículo da materia.
- ★ Propoñer os proxectos a todos os alumnos, coma unha actividade máis de clase e avaliala normalmente (aínda que non os matricules a todos).
- ★ Empregar as plataformas para as datas e celebracións importantes (Día da Muller, da Paz, da Poesía...) e para traballar temas específicos, especialmente os transversais.
- ★ Solicitar as horas de formación ([resolución](#), [modelo de acta](#)).
- ★ Ter sempre en conta a visibilidade (plan de difusión dende o primeiro momento).
- ★ Aproveitamento dos recursos que xa temos: radio, PLAMBE, web do centro...
- ★ Coidar todo o relativo aos dereitos de imaxe e de autor (con autorizacións, tamén de imaxes).
- ★ Facer que a participación en Programas Europeos conste no PEC e na PXA.
- ★ Crear un recuncho europeo físico e, se é posible, unha CDU na biblio.
- ★ Celebrar o Día das Linguas e o Día de Europa.
- ★ Invitar aos pais e ao equipo directivo (formato “convidado”).
- ★ Empezar pouco a pouco...



I authorize my son ..... of ..... ESO to participate in eTwinning platform projects and use their image.

eTwinning is part of a European Union program that promotes contact, exchange of ideas and collaborative work between teachers and students from different countries.

In ..... of ..... of 20 .....

Signed:

# PLAN DE DIFUSIÓN\*

- ★ [Web do centro](#)
- ★ Blogs ([específico](#) e/ou xa feitos)
- ★ Redes Sociais (Twitter/Instagram/facebook...)
- ★ Aproveitar todas as oportunidades que nos dean: Blog da Embaixada Galega eTwinning, da Dirección Xeral de Patrimonio, portal de resultados do proxecto Erasmus+,
- ★ Eventos eTwinning...
- ★ Exposicións físicas en taboleiros
- ★ Prensa
- ★ Charlas ás familias
- ★ CFRs
- ★ Radio na Biblio

\*[Exemplo: Kit de Comunicación do SEPIE](#)

Showing the project..

The screenshot displays a grid of content blocks for a project. The blocks include:

- eTwinning Event**: "European cultural heritage in collaboration with the eTwinning program. Plan Proxecta." Xunta de Galicia. (08/04/2021).
- Exhibition**: "Display panels at school".
- Blog: Heritage Education**: "Educación Patrimonial (Blog of General Directorate of Heritage of Galicia). - Europe is the Way tag-".
- Italy - Cassandro Facebook page**: "https://www.facebook.co".
- Website**: "Specific section on the school's official website".
- Facebook**: "Publication on the school's facebook".
- Blog: Abrindo Portas a Europa**: "Europe is the way" tag in the blog of European Programs of the CPI Domingo Fontán: Abrindo Portas a Europa.
- Twitter**: "Tweets with the hastag #AbrindoPortasEuropa. This is the name of our European Projects, making a play on words with the name of our town in Galician (portas=doors), that is: Opening Portas to Europe."
- eTwinning Embassy of Galicia**: "Publication in the blog of the eTwinning Embassy of Galicia, in the section of dissemination of projects 'Plan Proxecta'".
- Webinar**: "Internationalize your School: Erasmus+, eTwinning and other proposals". (12-13/03/2021).
- Italy - Cassandro Facebook page** (Link).



## FERRAMENTAS PARA XESTIONAR E CERTIFICAR AS MOBILIDADES

★ [MOBILITY TOOL+](#)

★ EUROPASS ([documento de mobilidade Europass](#)) [información do SEPIE](#)

★ INFORMES INTERMEDIOS (solicitados ao acabar unha mobilidade)



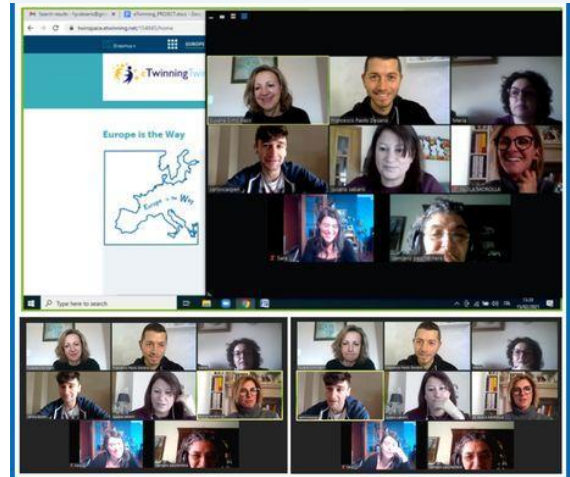
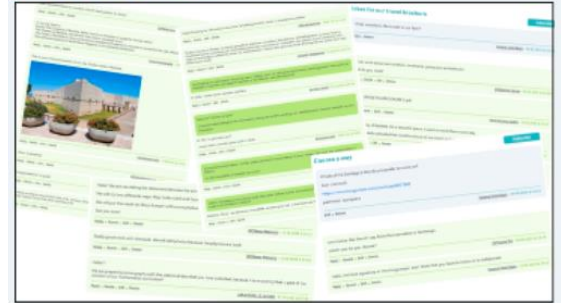


# CANLES DE COMUNICACIÓN

- ★ [Tablón de docentes do Twinspace](#)
- ★ GOOGLE DRIVE : plan de traballo, compartir ideas, suxestións, estrutura do Twinspace (stylebook),...
- ★ WHATSAPP
- ★ [Videoconferencias](#)
- ★ [FOROS](#) DO TWinspace
- ★ [TWINMAIL](#) (mensaxes grupáis ou privados)
- ★ [School Education Gateway](#)



## INTERACTION IN FORUMS



# GUÍA DE BOAS PRÁCTICAS NOS PROXECTOS COLABORATIVOS TRANSNACIONAIS

- ★ Seguridade online
- ★ Respetto aos dereitos de autor
- ★ Licenzas Creative Commons
- ★ Netiqueta (educación e respecto nas comunicacións virtuais)
- ★ Permisos do alumnado
- ★ Organización e unificación de deseño nos traballos colaborativos



## PÁXINAS DE INTERESE:

- ★ <https://erasmus-plus.ec.europa.eu/es> (páxina da Comisión Europea)
- ★ [sepie](#) (servicio español para la internacionalización de la educación)
- ★ [ERASMUS+](#)
- ★ [School Education Gateway](#)
- ★ [Erasmus+ \(Plataforma de Resultados\)](#)
- ★ [EURYDICE](#)
- ★ <http://sepie.es/educacion-escolar/seguimiento-KA1.html>
- ★ <http://sepie.es/educacion-escolar/index.html>

EXPLICACIÓN DE MOBILIDADES -EDUCACIÓN ESCOLAR 2021- novo!!!