

3º e 4º

SEMANA 1 – 5 XUÑO

“WILD AND FREE ANIMALS”

Ola de novo rapaces e rapazas.!

Non esquezades que para ver os videos so tedes que abrir o Blog de Inglés e darlle no play.

<https://jellywall10.blogspot.com/>

Antes de nada queremos recordar a todos, rapaces e rapazas e tamén ás vosas familias, que as actividades que se vos presentan están pensadas para chegar a todos vós, para atender á diversidade que hai entre o noso alumnado e polo tanto haberá tarefas para toda esa gran variedade.

Polo que cada un de vós fará aquelas tarefas que considere que é capaz de levar adiante de maneira autónoma, ou coa nosa axuda, a das profes, que estamos para calquera dúbida.

Isto está pensado para todos os gustos e posibilidades:

Os que sempre queredes máis

Os que aceptades o que vos propoñen.

Os que axiña vos cansades.

Como recomendación abride o blog para poder ir mirando os videos e seguindo a orde pasiño a pasiño.



Tempo de aprender e tamén de pasalo ben!

Nesta semana imos coninuar co mundo animal. Wild and free animals.

Como o vedes??

Para o alumnado de 3º que non recordé o enderezo de correo onde enviar as tarefas:

paqcha@cpiares.com

Para o alumnado de 4º que esqueza o enderezo de correo onde enviar as tarefas:

fifiseijo@cpiares.com

DIA 1 – DAY 1

OUR BODY.

Imos empezar coma xa estades afeitos, cun video para arrincar con enerxía e ollo que a primeira ficha ten dúas partes, a primeira ten que ver co video 1. Logo parades antes de continuar e mirade o video 2.

1. VIDEO 1 Walking Through the Jungle | Barefoot Books Singalong

<https://www.youtube.com/watch?v=plvY0quSyJg>

2. FICHA 1. SHEET 1. N° 1 Nesta primeira parte da ficha tedes que intentar facer memoria. Onde viven os animais da canción?? (PÁXINA 3)

3. VIDEO 2: Prepositions of place for children - The concept of space, for kids - Where things are

<https://www.youtube.com/watch?v=niPyVnC6W5g&t=58s>

4. FICHA 1. SHEET 1. N° 2. Despois de ver o vídeo para recordar ben as preposicións. Vaivos axudar moitísimo.

5. VIDEO 3. Animals Body Parts - Memovoc page 64

<https://www.youtube.com/watch?v=oPuJthrcRdk>

6. VIDEO 4. Wild animals body parts talking flashcards

<https://www.youtube.com/watch?v=dPyifsAMWpM>

7. FICHA 2- SHEET 2- Body parts vocabulary. Como podedes observar esta ficha só é para mirar, para recordar e para ten á man por se a necesitamos. (PÁXINA 4)

8. FICHA 3- SHEET 3 - Body parts label. Nesta ocasión que pensades que teredes que facer?? Tedes que escribir os nomes das partes do corpo no seu lugar. No é difícil, ide con coidadiño e veredes que sae a fume de carozo. (PÁXINA 5)

9. FICHA 4 - SHEET 4 E por ultimo esta ficha de colorear. (PÁXINA 6)

10. VIDEO 4: Este video creo que é precioso e ademáis nos amosa que todo é posible.

Silly Symphony Lambert The Sheepish Lion

<https://www.youtube.com/watch?v=NCfaBjdh5V4>

AGORA TOCA DESCANSAR. SEE YOU NEXT DAY!!



NAME: FICHA 1 - SHEET 1

WALKING THROUGH THE JUNGLE


1. Name the habitats you can see in the song.



.....

.....

.....




.....

.....

.....

2. Look at the pictures. Where are the animals? Use: in, on, behind, under, between, next to.



The toucan is in the tree.



.....



.....



.....



.....

.....

NAME:FICHA 2- SHEET 2

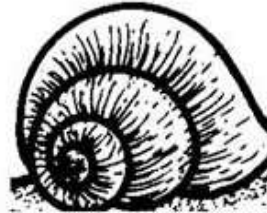
Animal Body Parts




fur



feather



shell



scales



hoof



paw



claws



wings



tail



horns



trunk



teeth



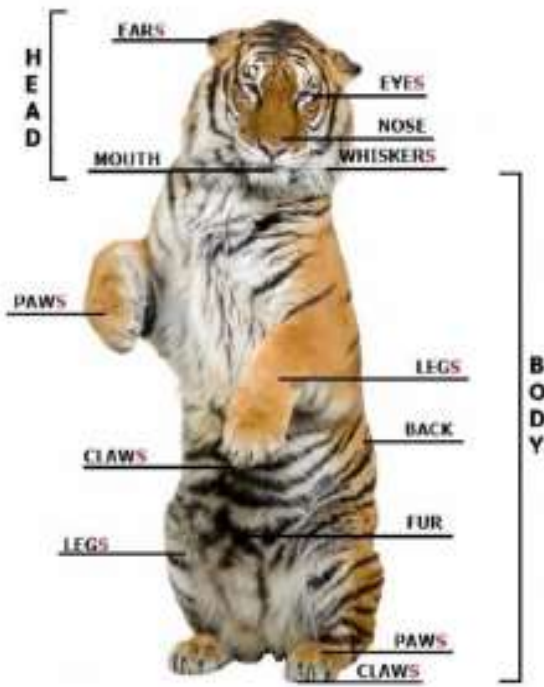


beak




whiskers

Label the animal body parts:



NAME:FICHA 4- SHEET 4



DIA 2 – DAY 2

WILD AND FREE ANIMALS REVISION

Nesta ocasión creo que non ides ter nin un só erro. Xa veredes coma todo vai ir xenial!

1. FICHA 5- SHEET 5 - The Zoo. Fixádevos ben. Primeiro sen axuda a ver canto lembrades. E se algún nome se vos complica revisade no vocabulario anterior. Tedes unha morea de vocabulario para non esquecervos. **(PÁXINA 8)**

2. VIDEO 5. What Is a Habitat? | Science Video for Kids

<https://www.youtube.com/watch?v=CxrlEajA398>

3. FICHA 6 - SHEET 6 -. Pensádeo antes de dicir que non sabedes. Pensade onde viven os animais e logo a escribir. Write three animals which live in these habitats: **(PÁXINA 9)**

4. FICHA 7 - SHEET 7 - Lemos con calma e adiviñade de que animal nos están a contar. Read and guess the animal. **(PÁXINA 10)**

5. VIDEO 6: Seguro que estades cansos. Este vai de regalo. Espero que vos guste tanto coma a nós.

The Pink Panther in "Little Beaux Pink"


<https://www.youtube.com/watch?v=fyLsEcRhyVo>

6. FICHA 8 - SHEET 8 - Vos apetece?? Pois adiante rapaces e rapazas!! A ver que chula vos queda. **(PÁXINA 11)**







ZOO



I. Match the words to the pictures.

- | | |
|--------------|--------------|
| 1. Lion | 11. Squirrel |
| 2. Kangaroo | 12. Wolf |
| 3. Gorilla | 13. Elephant |
| 4. Crocodile | 14. Vulture |
| 5. Ostrich | 15. Bear |
| 6. Giraffe | 16. Panther |
| 7. Peacock | 17. Snake |
| 8. Tiger | 18. Rhino |
| 9. Lamb | 19. Deer |
| 10. Sheep | 20. Monkey |



ANIMAL HABITATS

Write three animals which live in these habitats:



Desert

.....
.....
.....



Domestic

.....
.....
.....



Farm

.....
.....
.....



Forest

.....
.....
.....



Grassland

.....
.....
.....



Rainforest

.....
.....
.....



Wetlands

.....
.....
.....



Savanna wild

.....
.....
.....



Ocean

.....
.....
.....



Polar

.....
.....
.....



II. Read and guess the animal.

1. I've got two legs and two arms, I'm not very big and I can climb a tree. What am I? _____

2. I'm brown, big and fat. I like fish and honey. What am I?

3. I'm tall, I've got wings but I can't fly. What am I? _____


4. I'm ugly, I like eating meat. I've got wings and I can fly. What am I? _____

5. I've got really big ears, I haven't got a nose but I've got a long trunk. I'm quite big and heavy. What am I? _____

6. I'm black and I've got blue eyes. I'm like a cat, but I'm not a cat. I'm a wild animal. What am I? _____.

7. I'm a kind of bird, and I've got a beautiful, colourful tail. I've got colourful feathers. What am I _____?

8. I live in Australia, I've got pouch on my body so I can carry my babies in my pouch. What am I _____?



NAME:FICHA 8 – SHEET 8



DIA 3 – DAY 3

“WILD WILD ANIMALS”

E neste día rematamos o noso andar por terras salvaxes.

1. FICHA 9– SHEET 9– Que podes contar destes animais?? Facede un pouquiño de memoria. **(PÁXINA 13)**

2.VIDEO 7 : Escoitade con atención. Quen se atreve a aprendela??

Seven Continents Song

<https://www.youtube.com/watch?v=K6DSMZ8b3LE>

3 . FICHA 10– SHEET 10 – Esta ficha é divertida aínda que pode que nos leve un pouquiño atopar todos estes animalíños.

Na parte de abaixo ide despaciño e lede con atención. Se non vos sae non pasa nada. O importante é intentalo e pasalo ben. Ánimo! **(PÁXINAS 14)**

4. VIDEO 8 – I mos de safari?? Entre unha formiga en un oso formigueiro anda a historia. Disfrutade con este vídeo. Estoy segura de que o faredes!!

Shutter Bugged | The Ant and the Aardvark | Pink Panther and Pals

<https://www.youtube.com/watch?v=2zXqhasAvDI&t=362s>

5. FICHA 11 – SHEET 11. E coma non, esta última é por puro pracer aos amigos de colorear!! **(PÁXINA 15)**

NOTA:

Hai actividades dabondo para todos:


- Os que sempre queredes máis.
- Os que aceptades o que vos proponen.
- Os que axiña vos cansades

A disfrutar da fin de semana!!



MOITO ÁNIMO! SODES UNS CAMPEÓNS!!

Describe these animals.




It's a rabbit. It's small and Brown.
It has got long ears. It lives in the forest.
It eats grass. It can jump.

.....

.....

.....

.....



.....

.....

.....

.....

NAME:FICHA 10- SHEET10

ANIMALS FROM AROUND THE WORLD

Instructions: Find the name of the animals below in the world puzzle. Then, fill in the blanks using some of the names.

G S T
 M J M H Q F
 I Q S V S X B R L
 Q J C E I T H L U
 F S E F F A R I G S
 A W Q T L Z H C M A
 J M U C E K X R E Q U
 P U M G V N V K S I D W T J T O H L I O N S
 B N C U U F X A V Q M O N K E Y S C C
 A P B X K T I N X S X Y C U H
 C Z S E M E D F C
 C Z S O R E C O N I H R Y
 R O B X F T G G N I U G N E P
 O O R A G N A K X I B O H V V L Y Q C
 J E C S S U M A T O P O P P I H C Z A P K
 C D Z U Z N V F R J V P A N D A Y T A S Y
 K L Q P X V S S R E G I T N E L E P H A N T S
 U W O C U I P C V Z L X M W U U O P H P N
 T U R T L E H M L P E U H Y V G I Y U F A
 I C V A P H N J J M A F Z D V O A U K
 C H E E T A H B A S R J J F V A B
 W R U Z I E C N G Z Y H P
 I Q W O B Y Z U R
 F I K
 S A Z

- 1) A turtle isn't as slow as a snail.
- 2) E__p__ts are bigger than l__s.
- 3) An Angel__ is smaller than a T__e.
- 4) G_r_f__s are taller than _eb__s.
- 5) The Sail__ is the fastest swimmer in the world.
- 6) M_n__s are more playful than O_t_r_.

- 7) A baby K__o is smaller than a baby P__a.
- 8) A R__s is as heavy as a Hi__s.
- 9) A Batrian c__l legs are as long as a Domedary's legs.
- 10) Z__as are as big as h__es
- 11) The Ana__d_ is longer than the Boa
- 12) The fastest animal in the world is the C__t_.

NAME:FICHA 11 – SHEET 11

Colour as you like.

