

The Colour Monster (actividades para 1º e 2º, semana do 1 ao 5 de xuño)

Nesta semana imos continuar co vocabulario relacionado cos sentimentos e as emocións. Partindo do libro **“The Colour Monster” de Anna Llenas** imos facer unha reflexión sobre as emocións que sentimos en determinadas situacións e como as expresamos.

O libro está publicado en inglés, en castelán, en galego e en edición pop up pola editorial Flamboyant e é unha verdadeira marabilla que ao mellor vos gustaría ter.

Recordade: As actividades son orientativas e podeades repartir as tarefas, non é necesario que fagades todo. Vós e as vosas familias decidides. Se non podeades imprimir podeades facer as actividades de escribir nun folio ou nunha libreta, no que teñades. Non hai que copiar os debuxos, poñemos o número da ficha e escribimos (ou debuxamos ou o que se pida) as respostas. Non quedarán tan “escolarmente” ordenadas pero seguro que vos quedarán preciosas igualmente, sodes uns artistas.

Recordade que ademáis destas actividades na aplicación Navio tedes cancións, videos con historias e actividades que seguramente vos apeteza facer, aínda que este tema non o traballa. Os que queirades que vos dé de alta na aplicación co voso correo electrónico poñédevos en contacto comigo. Para calquera cousa que precisades o correo de contacto é paqcha@cpiares.com ou a través da vosa titora.

Non esquezades que os vídeos son fundamentais para aprender a correcta pronunciación das palabras (HAI QUE VELOS VARIAS VECES NA SEMANA E REPETIR, REPETIR E REPETIR AS PALABRAS)

1. Que facemos cando nos sentimos contentos, tristes, etc. ? Empezamos cunha canción: Feelings and Emotions Song for Kids | Kindergarten, Preschool & ESL | Fun Kids English.
https://www.youtube.com/watch?v=eMOnyPxE_w8
2. O monstro de cores, un libro de Anna Llenas está contado por Elena (Story time with Elena). O monstro ten as emocións feitas un lío. Para saber o que sente, o mellor é ir metendo cada emoción nun tarro, para iso vainas identificando e asociándoas a unha cor.
The Color Monster, A Story About Emotions by Anna Llenas | Children's Books | Storytime with Elena
<https://www.youtube.com/watch?v=PWujGPb6mgo>
3. **WORKSHEET 1** (pax 2): Segue os camiños, debuxa a expresión do monstro e escribe como se sente.
4. **WORKSHEET 2** (pax 3): De que cor é o tarro de cada sentimento? Colorea e escribe.
5. E agora unha canción, falando dos nosos sentimentos e dos de outros/as. A cantar!
The Feelings Song. <https://www.youtube.com/watch?v=UsISd1AMNYU>
6. Sabes recoñecer as emocións? Como se sentes os rapaces e rapazas do video en cada situación. Hai que dicir a resposta en alto antes de que o diga o video. A ver cantas acertas.
How are they feeling now (corrected)| Do you know how they feel | Emotion Case Simulation
<https://www.youtube.com/watch?v=iKMFKiTaF5s>
7. **WORKSHEET 3** (pax 4): Cando sentes as diferentes emocións? Que te fai feliz? Que te da medo? Debuxa as situacións nas que te sentes coma o monstro de cores.
8. Elixo un sentimento e fai un debuxo no que o reflectas.
9. Imos rematar cunha canción dicindo os nosos sentimentos e os de outros. The Feelings Song.
<https://www.youtube.com/watch?v=-J7HcVLsCrY>

WORKSHEET 1.

Name:

All the monsters' emotions all JUMBLED UP!

Color the path to each monster and draw the expression to match the feeling. Write.

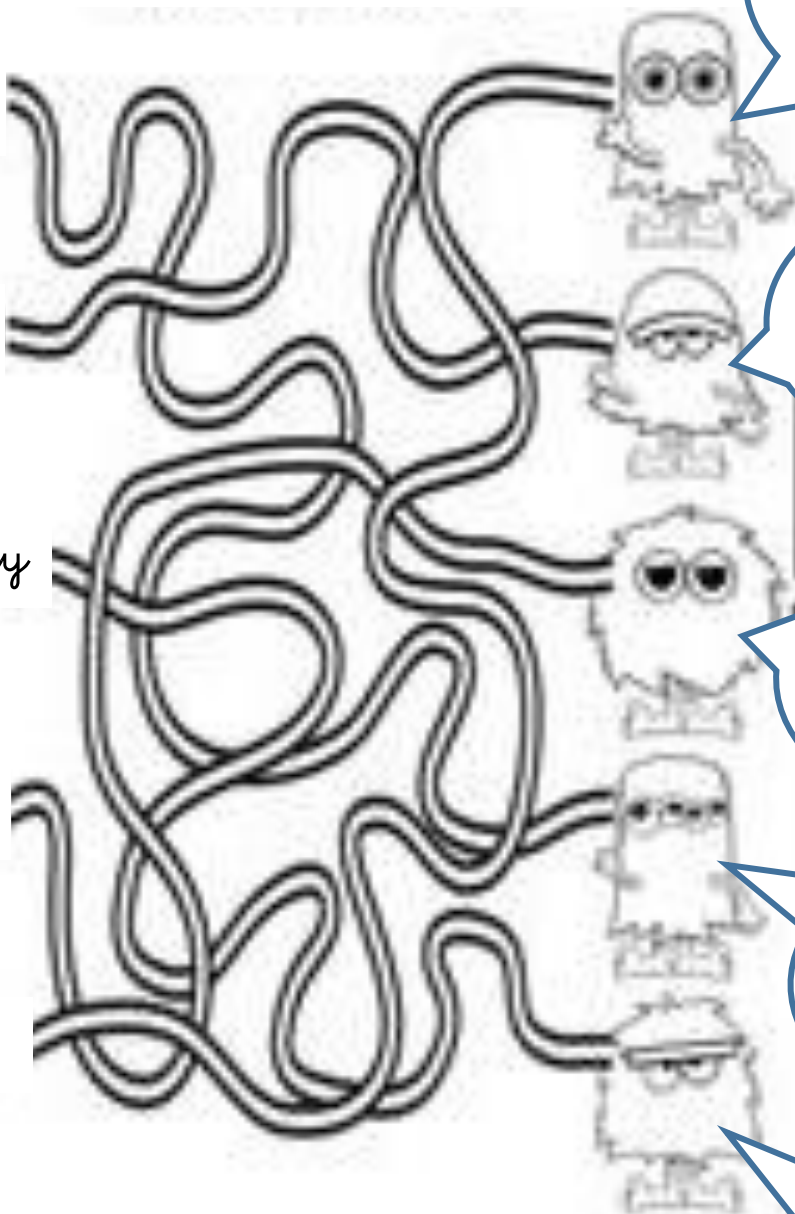
happy

sad

angry

calm

scared



I'm

I'm

.....


.....

.....

WORKSHEET 2.



Name:

The monster is...





happy

sad



angry

calm



scared

in love

Colour the jars according to the monster feelings.



The Colour Monster ANNA LENAS




The monster is
calm.



I am
calm.

The Colour Monster ANNA LENAS



The monster is
angry.




I
.....

The Colour Monster ANNA LENAS



The monster is
happy.



I am
.....

The Colour Monster ANNA LENAS



The monster is
sad.



... ..
.....