

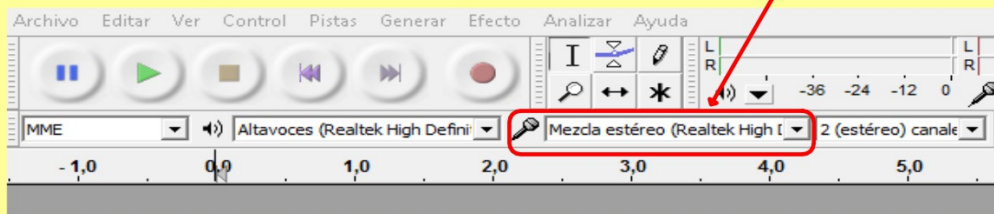
GRAVACIÓN EN STREAMING CON



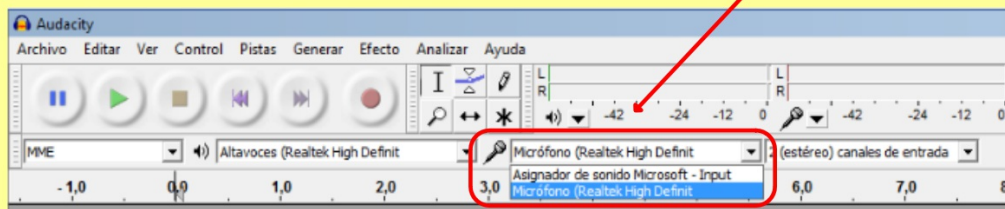
Reconocimiento-NoComercial-CompartirIgual 3.0 Unported



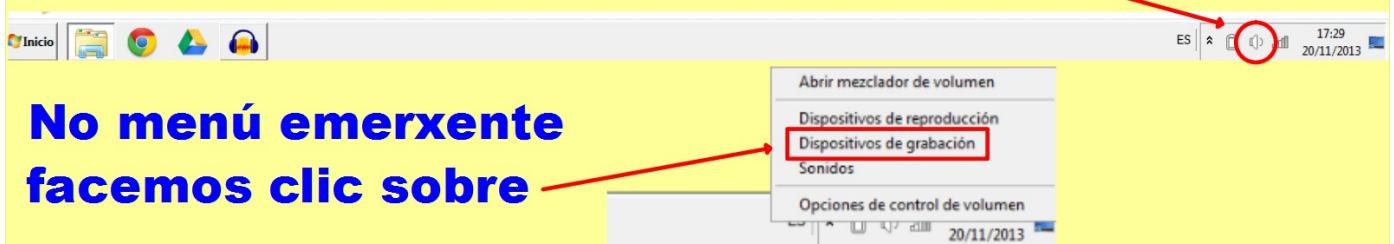
Para poder gravar son dende o noso ordenador con Audacity, temos que ter habilitada



pero hai ocasións nas que Mezcla Estéreo non aparece no desplegable



Neses casos podemos comprobar que dispoñemos desa posibilidade e habilitala. Para iso temos que ir á icona do altofalante na barra de tarefas do noso ordenador, e facer clic co botón dereito do rato.



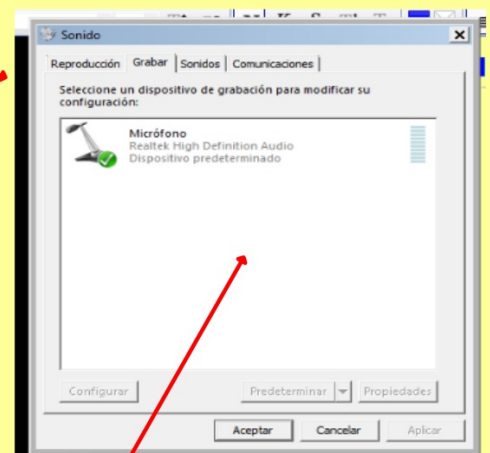
No menú emerxente facemos clic sobre



Aparecerá a seguinte ventá

Aquí vemos que o único dispositivo de grabación que temos é o micrófono, pero é posible que teñamos outros dispositivos e que non estean habilitados.

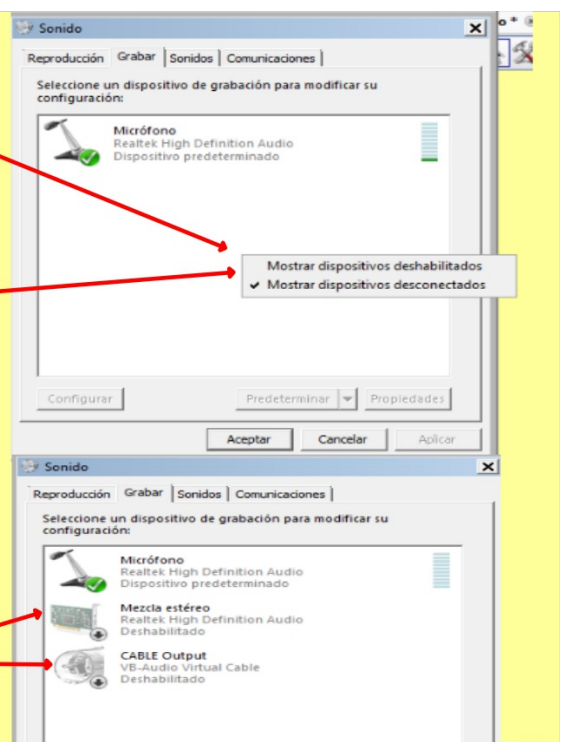
O podemos comprobar facendo clic co botón dereito do rato en calquera parte da ventá.



Aparecerá o seguinte

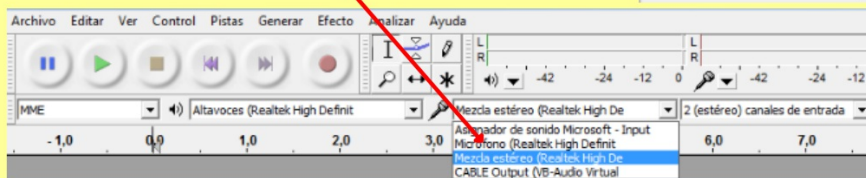
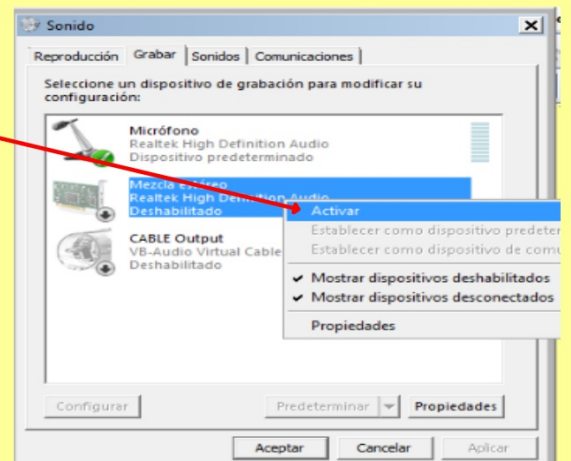
Teremos que marcar Mostrar dispositivos deshabilitados

Se hai outros dispositivos



Faremos clic sobre eles co botón dereito e os habilitaremos

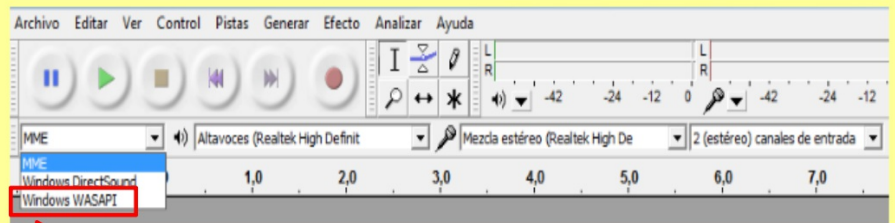
A continuación iniciamos Audacity e comprobamos que Mezcla Estéreo xa aparece no desplegable.



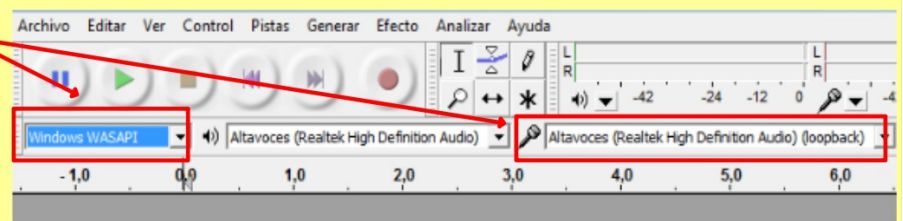
Se Mezcla Estéreo (ou Stereo mix en inglés) aparece no desplegable, xa podemos gravar en streaming.

Se Mezcla Estéreo non aparecese entre os nosos dispositivos de gravación, faremos o seguinte:

No desplegable da esquerda comprobamos que temos esta opción



Marcamos estas dúas opcións e xa podemos comezar a gravar en streaming.



Esta segunda solución é posible soamente cunha versión recente de Audacity.

Se ningunha destas opcións aparece no noso ordenador, teríamos que instalar algún software adicional que facilitase gravar dende a nosa tarxeta de son.



Unha posibilidade sería instalar o software gratuito VB-Audio Virtual Cable

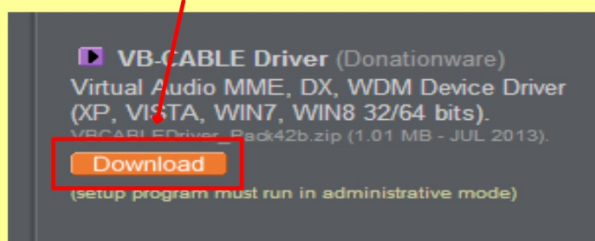


da páxina web

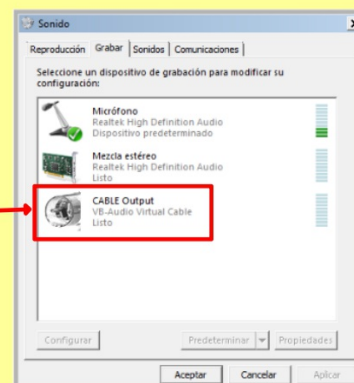
<http://vb-audio.pagesperso-orange.fr/Cable/>



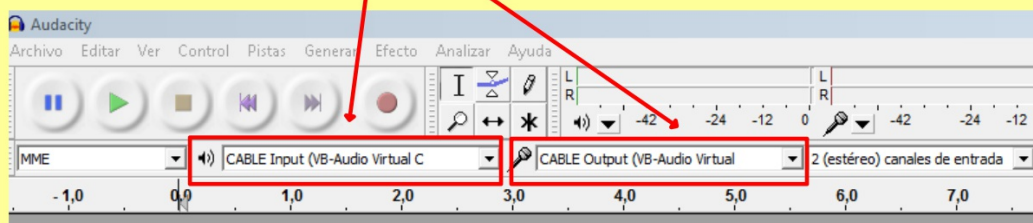
Teriamos que descargar o programa (en realidade é un driver) e instalalo no noso ordenador.



Entre os nosos dispositivos aparecerá entón



E en Audacity marcaremos



Con alguna destas tres soluciones poderemos habilitar a gravación en streaming de calquera medio que se este a reproducir no noso computador sempre que o precisemos.

