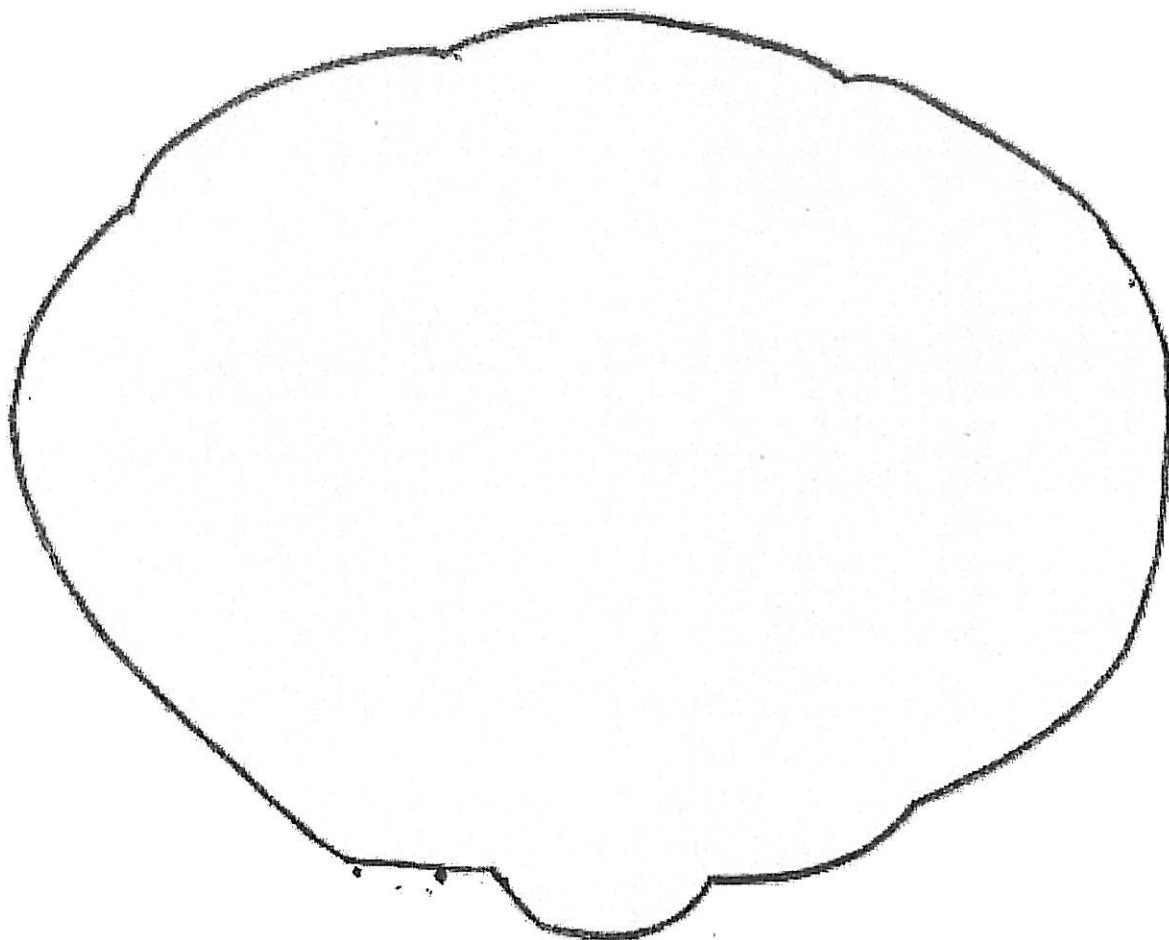


193

# **SAMAIN**

# **2013**

# **1° CICLO**



Monta a a cabaza xa coloreada.

**UN CREBACABEZAS (2 DE 2)**

## UNHA CABAZA PARA O SAMAÍN

Recorta a cabaza, pícalle os ollos, o nariz e a boca e pégalle papel celofán de cores nos ocos. Cólga dun fío ou péga na fiestra.




## UN CREBACABEZAS (1 DE 2)

Colorea as pezas, recórtaas e monta unha cabaza.



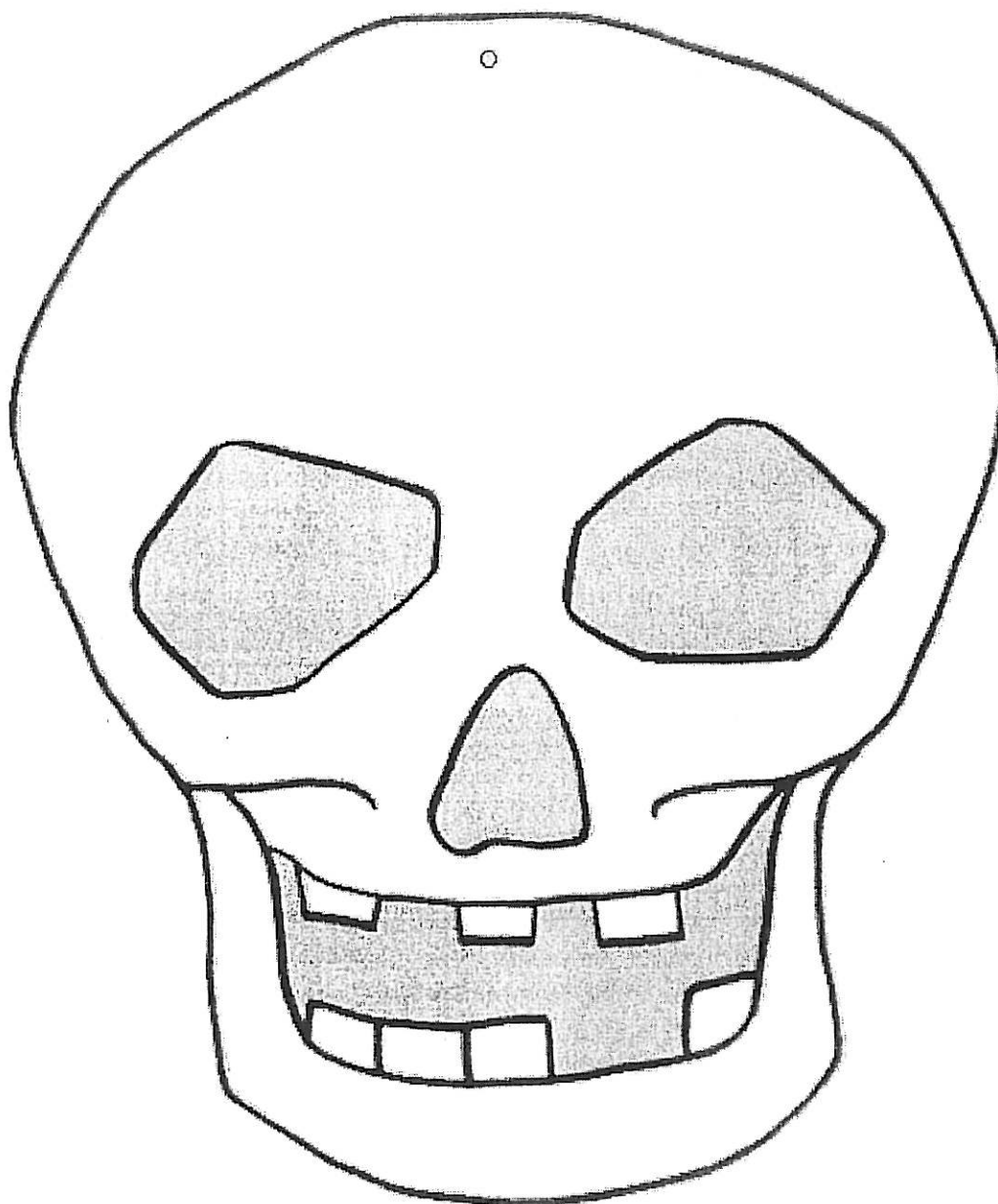
# QUE É?

Une os pontos do 1 ao 21 e coloreá.









## A CAVEIRA ARREPIANTE!!!

Colorea de negro a caveira. Pícalle os ollos, a boca e o nariz. Recórtaa e pégalle papel celofán de cores pola parte posterior. Cólga dun fío ou péga na fiestra.



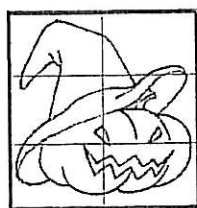

# UN QUEBRACABEZAS (TYPE 2)

Recorta cada unha destas pezas do crebacabezas e móntaas.



# UN QUEBRACABEZAS (2 DE 2)

Monta as pezas do quebracabezas neste recadro e colorea.











## A SOPA DE CABAZA

Colorea a bruxa que está a preparar unha rica sopa de cabaza e recórtaa.



# SUDOKU

Enche cada casa baleira, cada liña e cada columna con cabazas, de maneira que non se repita ningunha nunha mesma fila, liña ou columna: Ademais en cada recadro rodeado por unha grosa liña só debe aparecer unha vez cada cabaza.



# SUDOKU

Enche cada casa baleira, cada liña e cada columna con cabazas, de maneira que non se repita ningunha nunha mesma fila, liña ou columna. Ademais en cada recadro rodeado por unha grosa liña negra só debe aparecer unha vez cada cabaza.

