

PASATIEMPOS SEGUNDO PRIMARIA

Una serie de pasatiempos que saqué de un libro de pasatiempos en inglés para niños. Son bastante fáciles, la idea es más la práctica que el aprendizaje. Sin embargo, hay un par que son de contenidos próximos. Aún así los puse porque son muy sencillos de resolver y pueden ayudar a presentar cosas nuevas. SI RESULTA MUY COMPLICADO, PUEDEN DEJARLOS.

La mayoría de ellos no necesitan ser impresos. (Las cuadrículas de los crucigramas y las sopas de letras se pueden copiar en un papel, por ejemplo.)


GUÍA GENERAL

Cada pasatiempo ocupa una o dos páginas del libro original (aunque solo una en este pdf). Tienen unas instrucciones en castellano, aunque voy a dar algo más de información aquí. Las soluciones están todas en la última página del pdf.

Página del pdf/página o páginas del libro original	Instrucciones extra
2/8	Unir el dibujo siguiendo el orden de los puntos para lograr un dibujo.
3/13	Colorear las banderas, cada número es un color.
4/17	Emparejar los globos violetas (en inglés) con los globos verde (en español). NO HAY QUE SABER TODAS LAS PALABRAS, pero con lo que saben tienen que ser capaces de adivinar cuál va con cuál.
5/23 11/37 12/64-65	Si no se saca a por conocer las palabras o se bloquean, que cuenten las rayitas o huecos y las letras de las palabras. Hay una rayita o hueco por cada letra.
6/24-25 8/32-33	Sopa de letras/silabas. Las palabras que se buscan están en VERDE. Falta 1 palabra que se forma usando las letras o silabas que sobran.
7/26 14/77	Seguir el caminito de los laberintos e ir apuntando las letras para encontrar la respuesta. En los animales son todos los caminos, en el clima solo el camino correcto.
9/35 13/66-67	Completar el crucigrama. Usando las letras que están en los cuadrados con colores tienes la respuesta. En la de la habitación, uniendo los puntos se dibuja lo que falta.
10/36	Hay varios monstruos cada uno con tres sombras. Solo una de las sombras es la correcta del monstruo. Esa es la que va acompañada del nombre correcto del monstruo.

Numbers Puzzle

Une los puntos de los números del 1 al 20 escritos en letras para completar esta escena.

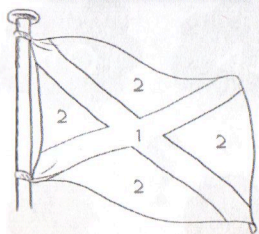


Flags

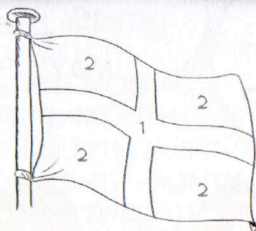


Colorea cada bandera siguiendo el código de colores y a continuación pinta la bandera del Reino Unido: "The Union Jack". ¿Qué conclusión extraes?

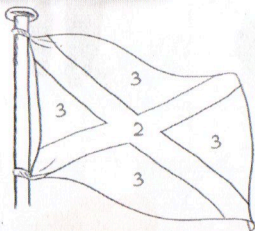
1 = RED 2 = WHITE 3 = BLUE 4 = GREEN 5 = ORANGE



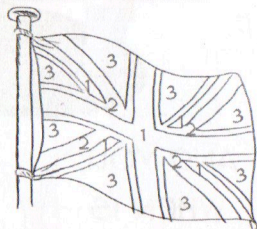
ST. PATRICK'S CROSS
IRELAND



ST. GEORGE'S CROSS
ENGLAND



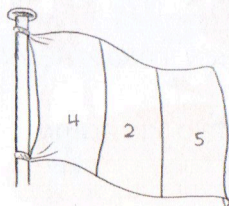
ST. ANDREW'S CROSS
SCOTLAND



THE UNION JACK
THE UNITED KINGDOM

Utiliza el mismo código de colores para colorear la bandera de la República de Irlanda.

REPUBLIC
OF IRELAND



Four Seasons



Escribe en el recuadro la letra que corresponde a la traducción al español de la frase de cada personaje que habla en inglés.

IT IS SPRING,
IT IS RAINING!



1

ES OTOÑO,
¡HACE MUCHO
VIENTO!



A

IT IS WINTER,
IT IS SNOWING!



B



2

ES VERANO,
¡EL SOL
BRILLA!

ES INVIERNO,
¡ESTÁ NEVANDO!



C

ES
PRIMAVERA,
¡ESTÁ
LLOVIENDO!



3

IT IS SUMMER,
THE SUN IS
SHINING!

IT IS AUTUMN,
IT IS VERY WINDY!



D




4

1 : 2 : 3 : 4 :

Word Mix



Pon las palabras de cada frase en el orden adecuado.



GOT A HE BLUE
T-SHIRT HAS.

HAT. GOT SHE
HASN'T A



THEY A HAVE
COMPUTER. GOT

Segue el hilo de cada pregunta para encontrar la respuesta que corresponde.

HAVE YOU
GOT A CAT?

NO,
I HAVEN'T.

AND
HAS SHE GOT
A CAT?


NO, SHE
HASN'T.

Party!

En la sopa de letras señala en horizontal y en vertical cada una de las palabras destacadas en color y con las cinco letras que sobran podrás completar el bocadillo del personaje que levanta los brazos.



T H I R S T Y
 H H U N G R Y
 H C N O I S Y
 O A A S A D P
 T L T I R E D
 P M Y C O L D




So Cute!

Harrison tiene muchas mascotas. Sigue cada camino y copia las palabras que se encuentran en él para formar el nombre de cada animal de compañía.

The maze contains the following letters: H, N, G, T, Y, I, S, E, I, I, P, N, I, B, T, F, P, D, E, A, U, T, I, L, P, A, U, G, K, L, R, O, G, P.

My Body and my Face

Colorea en la sopa de letras los grupos de letras que forman los nombres de las partes del cuerpo de Damien señaladas por una flecha. Al final, te quedarán dos casillas libres con las que puedes escribir la palabra que falta.



EARS

HEAD

EYES

NOSE

MOUTH

FINGERS

HAND

LEGS

FOOT

HE

AD

FE

EY

GS

FIN

RS

SE

FO

OT

EA

HA

LE

GERS

TH

NO

MOU

ND

ES


ET

Pretty Woman



Juana no sabe qué ponerse. Aprovecha el número de letras de cada palabra para escribirlas en el crucigrama y encontrar en la columna con las casillas coloreadas la pieza que va a escoger.


TODAY,
I CHOSE MY





Boo!

Marca la sombra que corresponde exactamente a cada disfraz y encuentra el nombre del personaje.



MOST

BUNNY

FUNNY

MUMMY



WITH

WITCH



POST

WIND

GHOST



BLIZZARD

WIZARD

HAZARDS

The Match




Encuentra la pelota o el balón que corresponde a cada deportista para completar su frase con la palabra correcta.

I CAN'T
RIDE A BIKE
TODAY, BUT
I CAN PLAY




1

I CAN'T DANCE
TODAY, BUT
I CAN PLAY



2

I CAN'T
RIDE A HORSE
TODAY, BUT
I CAN PLAY



3

I CAN'T
SWIM
TODAY, BUT
I CAN PLAY



4



TENNIS



GOLF



RUGBY



FOOTBALL

At Home


Anota el número de cada personaje en la habitación donde se encuentra, sabiendo que no habrá nunca dos en el mismo lugar. Completa las frases con la palabra adecuada.


1  HE IS IN THE _____


2  SHE IS IN THE _____

3  HE IS IN THE _____


4  HE IS IN THE _____


5  SHE IS IN THE _____

7  HE IS IN THE _____

6  HE IS IN THE _____


8  SHE IS IN THE _____

9  HE IS IN THE _____




In my Bedroom

Escribe todas las palabras de la lista en el crucigrama. Utiliza las palabras de las casillas coloreadas para escribir lo que va a necesitar Samir en su habitación.





Une los puntos sobre la mesa del 1 al 8 y encuentra a qué corresponde la palabra que has encontrado.






The Weather

Martin no ha consultado el tiempo antes de salir. Ayúdalo a ir a Hyde Park y utiliza las letras que vas a encontrar a lo largo del camino para saber qué tiempo va a hacer hoy.



Soluciones

p. 8 - Numbers Puzzle



p. 17 - Four Seasons

- 1 - D: IT IS SPRING, IT IS RAINING! - ES PRIMAVERA, ¡ESTÁ LLOVIENDO!
- 2 - C: IT IS WINTER, IT IS SNOWING! - ES INVIERNO, ¡ESTÁ NEVANDO!
- 3 - B: IT IS SUMMER, THE SUN IS SHINING! - ES VERANO, ¡EL SOL BRILLA!
- 4 - A: IT IS AUTUMN, IT IS VERY WINDY! - ES OTOÑO, ¡HACE MUCHO VIENTO!

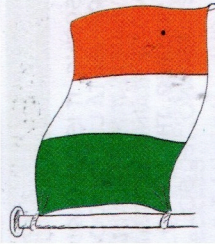

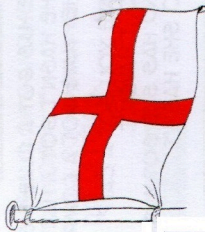
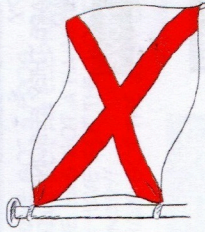
p. 24-25 - Party!

T H I R S T Y
H H U N G R Y
H C N O I S Y
O A S A D P
+ I T I R E D
P M Y C O L D

I AM HAPPY!

p. 13 - Flags

LA BANDERA DEL REINO UNIDO EST COMPLETA POR TRES CRUCES, LAS DE SAN PATRICIO, SAN JORGE Y SAN ANDRÉS.



p. 23 - Word Mix

HE HAS GOT A BLUE T-SHIRT.
SHE HASN'T GOT A HAT.
THEY HAVE GOT A COMPUTER.

HAVE YOU GOT A CAT?
NO, I HAVEN'T.
AND HAS SHE GOT A CAT?
NO SHE HASN'T.

p. 26 - So Cute!

RABBIT. GOLDFISH. PUPPY. KITTEN.
GUINEA PIG.

p. 32-33 - My Body and my Face

FEET.

p. 35 - Pretty woman

H A T
T R O U S E R S
S W E A T E R
S K I R T
C O A T

TODAY I CHOSE MY T-SHIRT.

p. 36 - Boo!

- 1 - MUMMY.
- 2 - GHOST.
- 3 - WITCH.
- 4 - WIZARD.

Soluciones

p. 37 - The Match

- 1 - I CAN PLAY FOOTBALL.
- 2 - I CAN PLAY RUGBY.
- 3 - I CAN PLAY GOLF.
- 4 - I CAN PLAY TENNIS.

p. 64-65 - At Home

- 1 - IN THE GARAGE.
- 2 - IN THE STUDY.
- 3 - IN A BEDROOM.
- 4 - IN THE ATTIC.
- 5 - IN THE BATHROOM.
- 6 - IN THE KITCHEN.
- 7 - IN THE GARDEN.
- 8 - IN THE DINING-ROOM.
- 9 - IN THE LIVING-ROOM.

p. 66-67 - In my Bedroom

C A R P E T
C U P B O A R D
H A B L E S
L A B E D E S K
A M I R R O R
P

"I NEED A COMPUTER".
ACABAS DE DIBUJAR UN
ORDENADOR.

p. 77 - The weather

IT'S SUNNY.