

## ACTIVIDADES 6º EDUCACIÓN INFANTIL

Boas familias!

Comezamos unha nova semana na que seguiremos divertíndonos e aprendendo moitas cousas.

Este xoves, día 23 de abril, conmemórase o día do libro. Os libros son un bo instrumento para compartir coa familia, axúdanos a ampliar o noso vocabulario e a nosa linguaxe, ademáis de entreternos. É por iso, que vos propono algunhas actividades para celebrar este día cos vosos peques. Ademáis doutras relacionadas coas demais áreas a traballar.

### PROPOSTAS DE ACTIVIDADES:

- Podemos crear os nosos propios marcapáxinas. Aquí vos deixo algunhas ideas: <https://saposyprincesas.elmundo.es/ocio-en-casa/manualidades-para-ninos/marcapaginas-caseros-faciles-ninos/>
  - Xogar cos nosos contos cambiándolle o final. Por exemplo, que pasaría si...
  - Facer representacións teatrais dos contos que máis nos gusten ou ben, inventándonos a nosa propia historia. Aquí vos deixo algunhas ideas: podemos xogar con marionetas de letras e inventar unha historia para cada unha delas: <https://www.manualidadesinfantiles.org/marionetas-recortables-con-formas-de-letras>
- Títeres de dedos: <http://wikipokes.com/titeres-de-dedo-recortables.html>
- Empregar os cubos de contar historias que xa tedes, para estimular a creatividade e imaxinación dos nenxs e crear o voso conto.
  - Traballar coas adivinanzas. Aquí vos deixo unha, da que terán que escribir a solución e facer un debuxo da mesma:

NUNHA CALA DO MAR  
AÍNDA QUE CON MOI MALA PINTA  
DISPOSTO A PINTAR  
EMPREGANDO A SÚA TINTA  
¿QUEN É?


- Podemos recrear a portada dalgún conto con cousas que teñamos pola casa.
- Continuamos traballando as palabras protagonistas. Pensaremos en palabras que comecen pola letra B, e cada día traballaremos unha (facendo con cada una de elas as actividades xa propostas). Ademáis, podemos facer unha gimkana en familia, buscando por toda a casa obxetos que comecen ou teñan a letra B (da igual que a confundan coa V).
- Achégovos unha cortometraxe que fala dos medos e como se superan. Despois de vela podedes reflexionar cos vosos peques sobre os seus medos. En familia, cada un escribirá os seus medos nun anaco de papel, facemos bolas e xogamos a sopralas ata que desaparezcán: [https://www.youtube.com/watch?time\\_continue=176&v=vPuRBiBCxyk&feature=emb\\_title](https://www.youtube.com/watch?time_continue=176&v=vPuRBiBCxyk&feature=emb_title)
- Déixovos tamén noutro documento a parte unha variedade de sudokus, para axilizar a mente.
- Crear un xogo de atención:





- Experimento: [https://www.youtube.com/watch?time\\_continue=1&v=b2lv\\_jp9PZQ&feature=emb\\_title](https://www.youtube.com/watch?time_continue=1&v=b2lv_jp9PZQ&feature=emb_title)


Aquí vos deixo unha plantilla que os peque poden cubrir cando leades os contos.






NOMBRE \_\_\_\_\_

TÍTULO 

DÓNDE ESTÁN 

PERSONAJES 

¿QUÉ PASA? 

¿TE GUSTA?   
  
  
  


@lucilogu

Nombre : \_\_\_\_\_ Fecha: \_\_\_\_\_



Colorea y completa las sumas.

$1 + 1 = \square$


$8 + 2 = \square$


$9 + 1 = \square$


$2 + 5 = \square$


$3 + 4 = \square$


$5 + 5 = \square$


# ROBAVOCALES



F

E

G



C

N

C



C

S

C



L

L

V



L

M

N