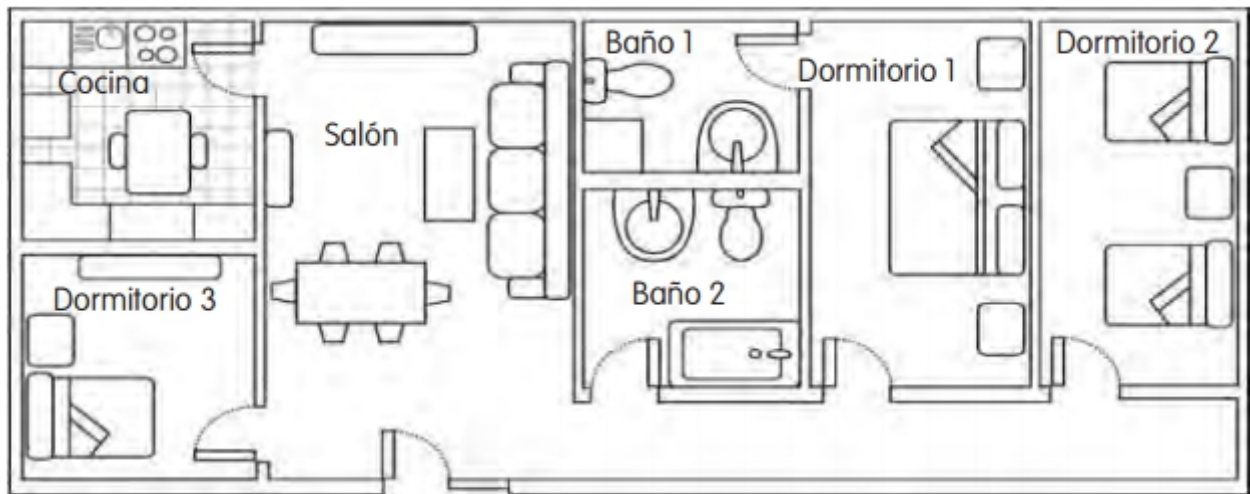


Competencias.

Ficha 6.

Una casa nueva



Elvira se ha mudado de casa. Tiene que ayudar a sus papás a terminar de decorar las habitaciones.

Este es el plano y algunas fotos de la casa nueva.

1. Colorea en el plano según se indica.

Dormitorios: rojo

Cocina: azul

Aseos: verde

Salón: amarillo

2. El dormitorio de Elvira está al lado de la cocina. Rodéalo en el plano.

3. ¿Qué habitaciones aparecen en las fotografías?

salón

dormitorio

cocina

1

2

3

4. Cuenta y completa.

¿Cuántas habitaciones tiene la casa de Elvira?

Dormitorios:

Salones:

Aseos:

Cocinas:

$$\square + \square + \square + \square = \square$$

La casa tiene habitaciones en total.

¿Cuántas habitaciones hay en tu casa?

Dormitorios:

Salones:

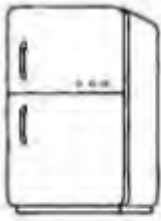
Aseos:

Cocinas:

$$\square + \square + \square + \square = \square$$

Mi casa tiene habitaciones en total.

5. ¿Qué muebles colocarán en la cocina? Rodéalos.



Escribe otros muebles que se colocan en la cocina.

6. ¿Dónde se ponen estos muebles?



El sofá se pone en el salón.



7. ¿Dónde hace Elvira cada actividad? Colorea.

Dormitorio: rojo

Cocina: azul

Aseo: verde

Salón: amarillo



8. Si vivieras en casa de Elvira, ¿qué habitación habrías elegido tú?

9. ¿Cómo es tu habitación? Dibújala.



10. Escribe los nombres de 3 muebles y 3 juguetes que haya en tu dormitorio.

Muebles:

Juguetes:

Las fechorías de Joya

Joya es la perrita de Goyo. A veces, Joya rompe las cosas. Hoy ha roto unas hojas muy importantes. Goyo no sabe qué hacer.



Luego, el agua de las nubes cae

y pequeñas gotas de agua se evaporan.

Las gotitas de agua suben

como la selva.

Hay lugares donde llueve poco,

como el desierto.

Hay lugares donde llueve mucho,

y forman las nubes

El sol calienta el agua del mar

a la Tierra en forma de lluvia.

1. Colorea del mismo color las dos partes de cada oración.

2. Escribe las oraciones correctamente.


El Sol calienta

Luego, el agua

Las gotitas

Hay lugares

3. Joya también ha roto este dibujo. Complétalo.



4. Explica el dibujo.


5. A Joya le encanta el agua y se moja con frecuencia. ¿Qué hace Joya? Escribe cada oración donde corresponda.

Joya chapotea en el lago.

Joya bebe agua en el arroyo.

Joya aúlla a la lluvia.

Joya juega con la manguera.









6. ¿Joya bebería agua del mar?


¿Por qué lo piensas?

7. A Joya no le gusta bañarse. Ordena la secuencia.



8. ¿Cómo podría ahorrar agua Goyo?

9. ¿Qué haces tú con el agua?
Dibújalo.



10. ¿Cómo puedes tú ahorrar agua?

Competencias.

Ficha 8.

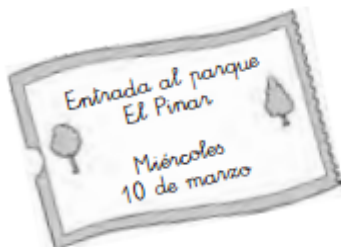
Un álbum de campo



1. Contesta.

¿Dónde fueron los niños de excursión?

¿Qué día fueron?



2. ¿Qué itinerario siguieron los niños? Escribe.

1.º: Entraron por la .



2.º: Recorrieron el . 3.º: Pasearon por la .

4.º: Descansaron al lado del .



5.º: Cruzaron el .

6.º: Salieron por la .

3. ¿Cuántos animales vieron los niños? Calcula.

En el bosque  y 

+ = → Vieron animales.




En la granja ,  y 

+ + = → Vieron animales.

En el lago  y 

+ = → Vieron animales.

¿Cuántos animales vieron en total?

 +  +  =

Vieron animales en total.

4. ¿Qué animales vieron en cada lugar? Escribe.

animales salvajes

animales domésticos

En el bosque

En la granja

5. Escribe el nombre de otro animal de cada tipo.

Doméstico:

Salvaje:

6. ¿Qué nos proporcionan estos animales domésticos?

ayuda

alimento

compañía



La gallina nos proporciona alimento.




7. ¿Cómo se llaman las crías de estos animales?

potros

Del perro ▶

pollos

Del caballo ▶

cachorros

De la gallina ▶

8. Une las huellas con el animal al que pertenecen.



9. Piensa y contesta.

¿Por qué no encontraron huellas de peces? Escribe.

¿Dónde pudieron encontrar huellas de ranas?

10. ¿Qué animal te gusta más? Haz su ficha.

Dibujo del animal:	Nombre:	<hr/> <hr/>
Dibujo de su huella	¿Cómo es según su alimentación?	¿Dónde vive?
	<input type="checkbox"/> Carnívoro.	<input type="checkbox"/> En el agua.
	<input type="checkbox"/> Herbívoro.	<input type="checkbox"/> En el aire.
	<input type="checkbox"/> Omnívoro.	<input type="checkbox"/> En la tierra.


Competencias.


Ficha 9.


Unas plantas bien cuidadas

Las plantas de Ignacio se están marchitando.
Ha consultado un libro de jardinería y ha encontrado estas indicaciones. Ayúdale a cuidarlas.

Azalea





Riego 

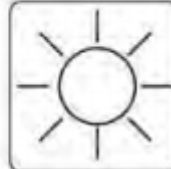
Lugar 

Floración: primavera.

Geranio





Riego 

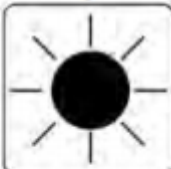
Lugar 

Floración: primavera y verano.

Hortensia





Riego 

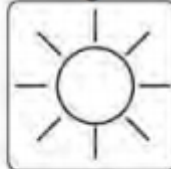
Lugar 

Floración: primavera y verano.

Aloe vera



Riego 

Lugar 

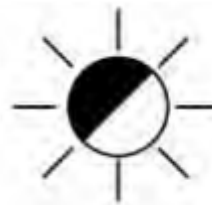
Floración: verano.

1. Rodea de verde las plantas que florecen en una estación y de rojo las que florecen en dos.

2. ¿Qué significan estos dibujos?



- Regar una vez a la semana.
- Regar dos veces a la semana.
- Regar cuatro veces a la semana.



- Colocar al sol.
- Colocar a la sombra.
- Colocar entre sol y sombra.

3. Observa las fichas de las plantas y colorea.

¿En qué estaciones florecen las plantas de Ignacio?

Colorea de rojo.

Invierno Primavera Otoño Verano

¿En qué estaciones no florece ninguna de ellas?

Colorea de azul.

Invierno Primavera Otoño Verano

4. Contesta.


¿Qué planta necesita más riego?

¿Qué planta necesita menos riego?

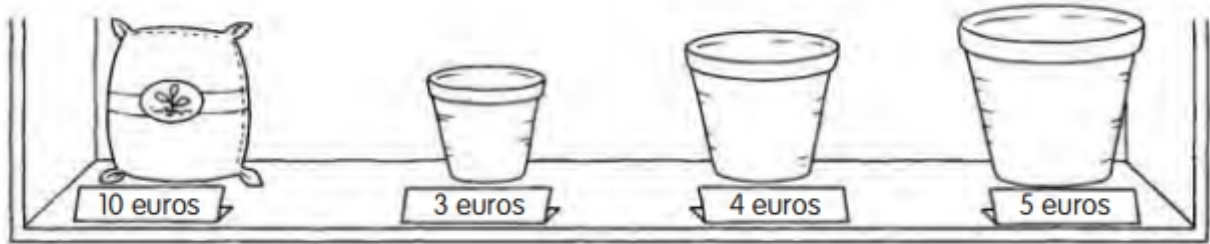
5. Completa la tabla de cuidados de las plantas.

Planta	Días de riego						
	Lunes	Martes	Miércoles	Jueves	Viernes	Sábado	Domingo
Azalea	X		X		X		X
Geranio							
Hortensia							
Aloe vera							

6. Ignacio quiere colocar las plantas en su jardín.
¿Dónde tendrá que situarlas? Escribe los nombres.



7. Calcula cuánto dinero ha gastado Ignacio.



$\square + \square = \square$

$\square + \square = \square$

$\square + \square = \square$

$\square + \square = \square$

$\square + \square + \square + \square = \square$

8. Calcula cuántos litros de agua utiliza Ignacio los lunes.



9. ¿Qué ocurre si Ignacio no riega las plantas?

10. ¿Conoces otros nombres de plantas? Escríbelos.


Los trabajos













1. Rodea lo que no corresponde en los dibujos.

2. Rodea ocho nombres de profesiones.



C	O	N	D	U	C	T	O	R	P
J	A	R	D	I	N	E	R	O	O
M	B	O	M	B	E	R	A	L	L
E	H	K	B	E	P	M	V	F	I
D	K	N	F	S	Ñ	H	T	E	C
I	P	R	O	F	E	S	O	R	I
C	A	R	T	E	R	O	F	N	A
A	D	X	V	C	J	K	P	H	Z
R	E	P	A	R	T	I	D	O	R

3. Escribe los nombres de las profesiones.


4. Elige las palabras adecuadas y completa.



cuida

riega

pinta



enseña

acompaña

educa



vigila

vende

ordena

El jardinero y los jardines.

El profesor y a los niños.

La policía y el tráfico.

5. ¿Quién realiza los siguientes trabajos? Escribe.

Vender carne:

Curar una muela:

Cortar el pelo:

Curar una mascota:

6. ¿Dónde trabajan? Une.



7. Qué profesiones necesitan casco y guantes para trabajar de forma segura? Rodea.



8. Escribe los nombres de otras profesiones que conozcas.

9. ¿Qué te gustaría ser de mayor? Explica por qué.

10. Dibuja un trabajador con la profesión que hayas elegido.

