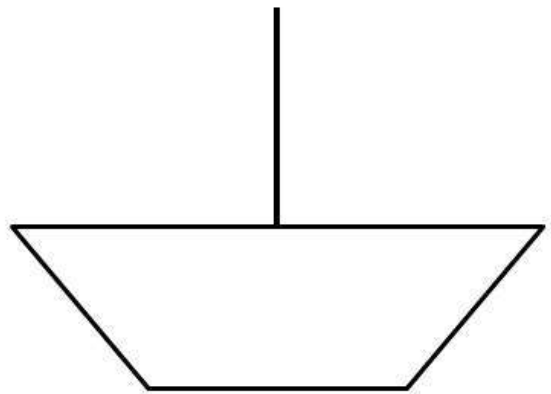


Dibuja un barco

1. Que tenga una vela muy grande
2. Con una cara sonriente dibujada en la vela
3. Con un niño y una niña montados
4. Dibuja las olas del mar
5. Dibuja tres peces nadando
6. Dibuja una estrella de mar
7. Dibuja cuatro nubes en el cielo
8. Dibuja el sol
9. Dibújale al barco unas ventanas
10. Dibújale al barco una bandera



Nombre \_\_\_\_\_ Fecha \_\_\_\_\_

**1** Primero, lee. Luego, rodea los nombres de los niños.

Blanca lleva un sombrero con una pluma.













Roberto lleva un sable.

Palmira va vestida de princesa.

Braulio lleva un tambor.




**2** ¿Qué lleva cada uno? Rodea.

Palmira			
Roberto			
Blanca			
Braulio			

Nome: \_\_\_\_\_

Data: \_\_\_\_\_



COMPRESIÓN  
GALEGO 1

7

## A FAMILIA LOUREIRO

A familia Loureiro saíu o sábado a dar un paseo en barca polo lago. Ía un bo día de primavera.

1.- *Como se chama a familia?*

\_\_\_\_\_  
\_\_\_\_\_

2.- *Por onde pasearon?*

\_\_\_\_\_  
\_\_\_\_\_

3.- *En que paseaban?*

\_\_\_\_\_  
\_\_\_\_\_

4.- *Que día da semana saíron de paseo?*

\_\_\_\_\_  
\_\_\_\_\_

Nome \_\_\_\_\_ Data \_\_\_\_\_


1 Escribe seguindo o código.

fa
  fe
  fi
  fo
  fu



o  o

o fo o



o telé  no

\_\_\_\_\_



o  me

\_\_\_\_\_



a mo  ta

\_\_\_\_\_



a  milia

\_\_\_\_\_

2 Marca e copia a verdadeira.



- Fina está na fila.
- Fina está no sofá.

\_\_\_\_\_

Nome \_\_\_\_\_

1 Arrodea (r) e subliña rr.

torre

serra

rata



roda

ferro



ría

2 Clasifica as palabras anteriores.

con r






con rr

3 Escribe onde corresponda.

- Raúl torra o pan.
- Rita anda rápido.










Nombre .....

Colorea el camello que está en el centro.



Nombre \_\_\_\_\_ Fecha \_\_\_\_\_

1. Completa.

10 diez

20 veinte

30

40

50

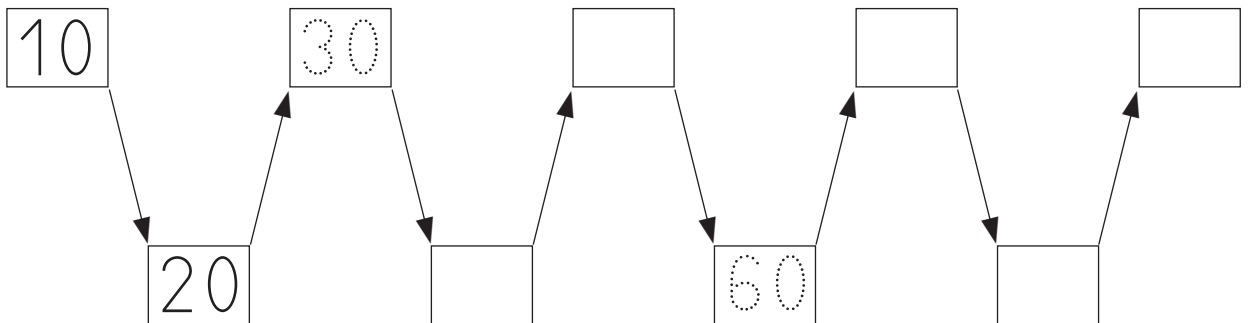
60

70

80

90

2. Completa.



3. Une.

veinte      cuarenta      sesenta      setenta

60

70

10

20

50

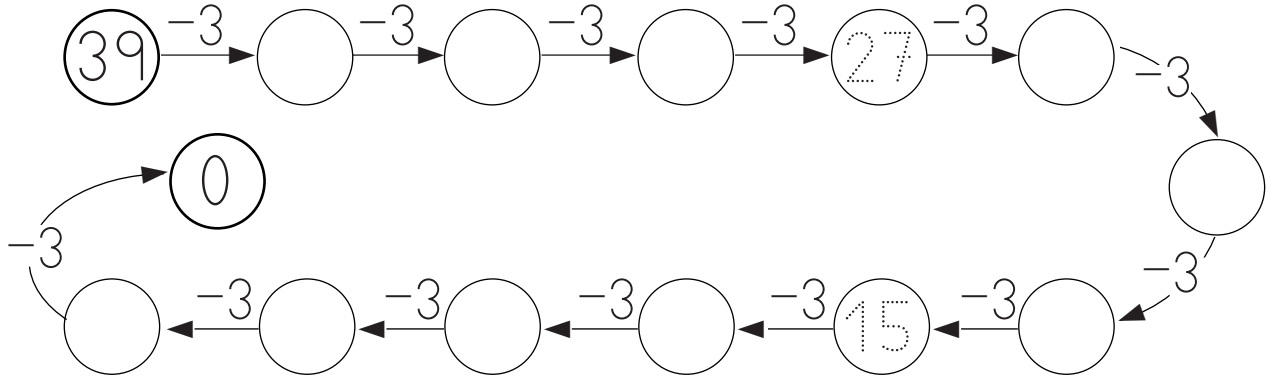
40

30

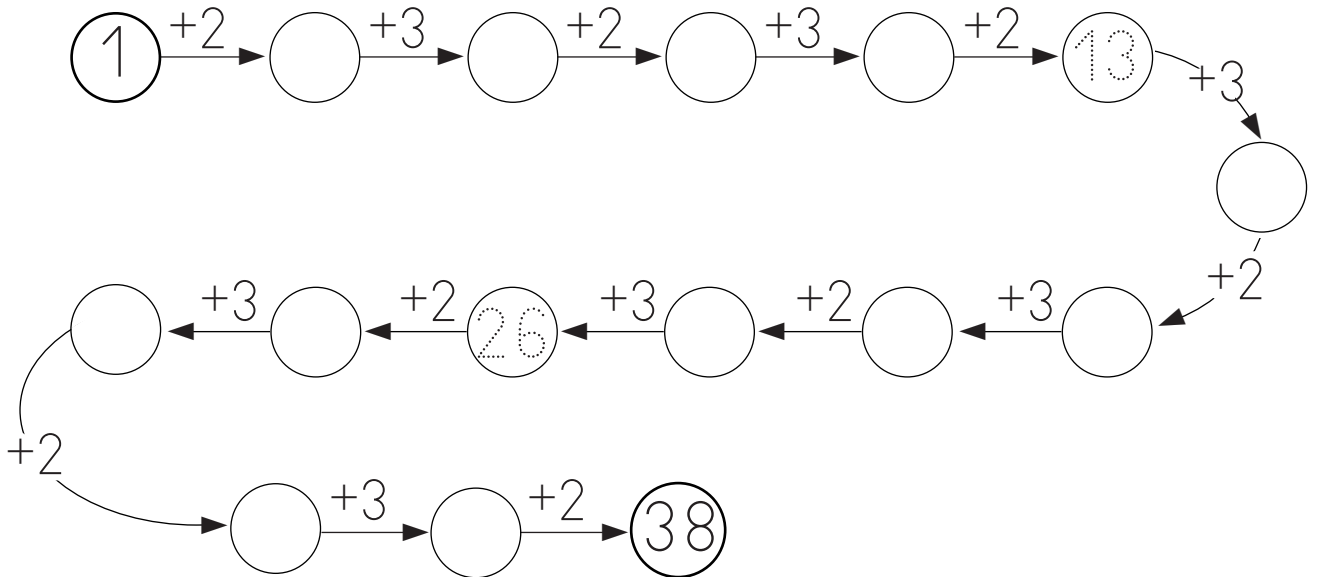
80

Nombre \_\_\_\_\_ Fecha \_\_\_\_\_


1. Completa.



2. Completa.



3. Escribe el número que falta.





## PROBLEMA 22

Un pastor tenía en su rebaño 16 ovejas, vende 5. ¿Cuántas ovejas le quedan en el rebaño?

OPERACIÓN

Ovejas tenía ➡

Ovejas vende ➡

SOLUCIÓN.- Le quedan .....ovejas en el rebaño.

## PROBLEMA 23

Antonio tiene 10 canicas y Pedro 7 canicas. ¿Cuántas canicas tienen entre los dos?

OPERACIÓN

Antonio tiene ➡

Pedro tiene ➡

SOLUCIÓN.- Entre los dos tienen .....canicas.

## PROBLEMA 24

Juan plantó 18 árboles en su huerto, se le secaron 6. ¿Cuántos árboles le quedaron?

OPERACIÓN

Árboles plantó ➡

Árboles se secaron ➡

SOLUCIÓN.- Le quedan en el huerto .....árboles.

Nome:


Data:



DEBUXOS CON NÚMEROS, 1

10

Une os puntos do 1 ao 25. Pinta.



# Lembramos OS SENTIDOS

**Pensa e escribe os seus nomes:**

Oscinco  
sentidos


Os órganos dos  
sentidos


**Escribe V (verdadeiro) ou F (falso):**

- Coa pel sentimos o vento.
- Co gusto sabemos se algo está doce ou salgado.
- Coa vista sentimos o frío ou a calor.
- Co olfacto percibimos o aroma das flores.

**Que sentidos axudan a esta nena a saber cando pode cruzar a rúa? Observa e arrodea.**



Os **seres vivos** e as cousas ou **obxectos inertes**, sen vida.

**Lembramos!:**



1) Que está facendo a nena?

A \_\_\_\_\_  
\_\_\_\_\_.

2) Rodea con cor verde os seres vivos que vexas na foto e con cor laranxa os obxectos inertes ou que non teñen vida.


3) Debuxa **á esquerda** un ser vivo e **á dereita** un obxecto inerte. (*Non poden ser os da imaxe!*).



Nome \_\_\_\_\_ Data \_\_\_\_\_

*LEMBRAMOS MÁIS SOBRE A FAMILIA:*

**1** Observa os debuxos e completa lembrando copiar ben cada nome:



A irmá de Xoel é

A mamá de Xoel é

Xoel é neto de

**2** Que actividade realizas coa túa familia? Marca:



Nome \_\_\_\_\_ Data \_\_\_\_\_


*(Lembra escribir dentro da pauta e sobre a súa liña)*

**1 Observa e escribe onde corresponda:**

praça

parque

avenida



\_\_\_\_\_  
\_\_\_\_\_

\_\_\_\_\_  
\_\_\_\_\_

\_\_\_\_\_  
\_\_\_\_\_

**2 Observa e escribe aldea ou cidade segundo corresponda:**



▶ \_\_\_\_\_  
\_\_\_\_\_



\_\_\_\_\_ ◀  
\_\_\_\_\_

**3 Marca as características dunha cidade:**



- Nela viven moitas persoas.
- As súas rúas son estreitas.
- Os edificios soen ser altos.
- Hai abundante tráfico.

# Como pasa o tempo!

Nome \_\_\_\_\_ Data \_\_\_\_\_

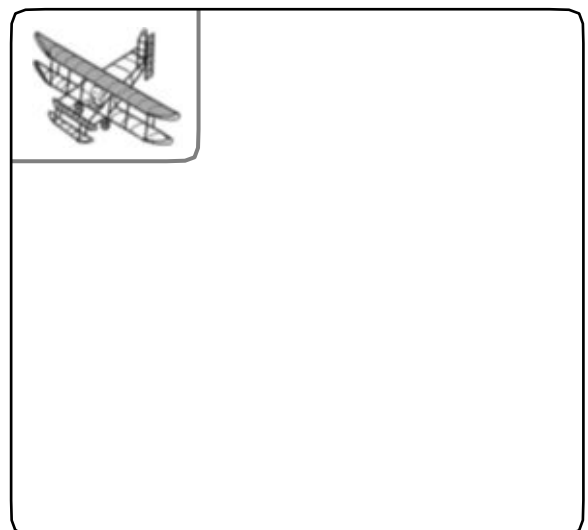
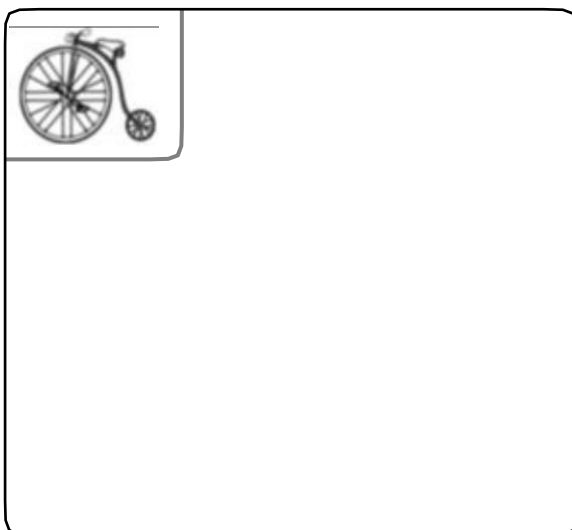
## 1 Pensa e contesta:

- Se hoxe é xoves, mañá será...
- Se mañá é domingo, onte foi...
- Se onte foi luns, mañá será...

## 2 Ordena a vida de María. Escribe 1, 2, 3, 4 e 5:

- Empezou a ir ao colexio.
- Naceu nun mes de xaneiro hai sete anos.
- En marzo caeulle o primeiro dente.
- Comezou as clases de Primaria.
- Polo seu aniversario regaláronlle unha bicicleta.

## 3 Con que transportes modernos os relacionarías? *Debuxámoslos e coloreámoslos o mellor que saibamos. Actividade de Plástica!*



**VALORES: Despois de xantar na natureza debes recoller o lixo. Que outras cousas poderías facer para coidar esta paisaxe?**

**Pensa e escribe:**









## TRABAJO DE INGLÉS 1º DE PRIMARIA

Monday, 15th June 2020

[mclrancano@gmail.com](mailto:mclrancano@gmail.com)

Hello everybody !!! I hope you are fine!!!

Ésta es nuestra última semana de clase por este curso. Seguro que ya os tarda un montón !! Vamos a aprender un poco sobre el verano

“SUMMER” Os dejo los enlaces para que podáis aprender el vocabulario, una canción y también una pequeña historia “Milo goes to the beach”.

Tenéis que pulsar la tecla Ctrl+click de vuestro ordenador.

[https://www.youtube.com/watch?v=H78LRzQYo\\_s](https://www.youtube.com/watch?v=H78LRzQYo_s)

<http://thesingingwalrus.com/videos-and-songs/general-topics/summer-song/>

<https://www.youtube.com/watch?v=UTF2E-eQZOc>

A continuación os adjunto una ficha: Color by number

Have a good summer!!

Kisses!!

Carmela.

\_\_\_\_\_  
-----  
Name: \_\_\_\_\_

# Color By Number

