

# LINGUA GALEGA 1

Le atentamente este texto sobre a comunicación e fai as actividades. Lembra que podes facer as actividades no teu caderno e que non precisas copiar todo.

Na actividade 2 podes numerar as imaxes. O neno co xesto da V sería o número 1, ao seu carón a nena o 2, ao seu carón o 3 e o policía o 4. Así no teu caderno escribes o número 1 e a palabra correspondente.

## LEMBRA

As persoas necesitamos comunicarnos. A **comunicación** é o proceso a través do cal lles facemos saber aos demais o que pensamos, sentimos, queremos...

Podemos comunicarnos de moitos xeitos (con xestos, con imaxes, con sons), pero a forma de comunicación máis habitual entre as persoas é a **linguaxe**.

### 1 Relaciona. Como te comunicas en cada caso?

Falas co avó por teléfono.

Cun son.

Abrazas a mamá porque a queres.

Cunha imaxe.

Debuxas unha frecha para sinalar a saída.

Coa linguaxe.

Tocas o timbre para que che abran.

Cun xesto.

### 2 Anota cada mensaxe debaixo da persoa que fai o xesto correspondente.

Adeus!

Parade!

Gañei!

Non cho sei!



---

3 Explica que indican os debuxos das portas.

---



---



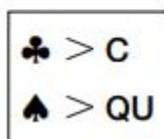
**LEMBRA**

O son K pódese representar con **c** ou con **qu**.

- Escríbese **c** diante de **a, o, u**.
- Escríbese **qu** diante de **e, i**.



1 Escribe os nomes substituindo cada símbolo pola grafía correspondente.



Henri♠e



Mari♣a



Xoa♠ín



Ni♣olao



Inma♣ulada

---

2 Clasifica as palabras segundo a grafía con que cómpre completalas.



\*oala



es\*imó



es\*udo



\*abaza



ra\*eta



\*imono

Con **c**



---



---

Con **qu**

3 Copia estas oracións substituindo os debuxos por palabras con c ou con qu.

• O  preparou  .

---

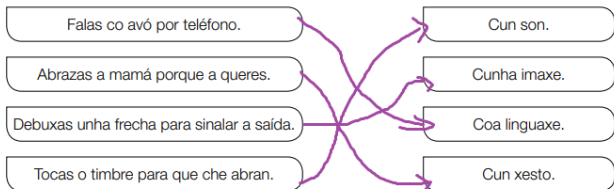
• Raquel tomou unha  de  .

---

# COMPROBA o que fixeches:


**LEMBRA**  
 As persoas necesitamos comunicarnos. A **comunicación** é o proceso a través do cal lles facemos saber aos demais o que pensamos, sentimos, queremos...  
 Podemos comunicarnos de moitos xeitos (con xestos, con imaxes, con sons), pero a forma de comunicación máis habitual entre as persoas é a **linguaxe**.

**1** Relaciona. Como te comunicas en cada caso?



**2** Anota cada mensaxe debaixo da persoa que fai o xesto correspondente.

Adeus! Parade! Gañei! Non cho sei!



**3** Explica que indican os debuxos das portas.

O baño de mamas.  
 O baño de memos.



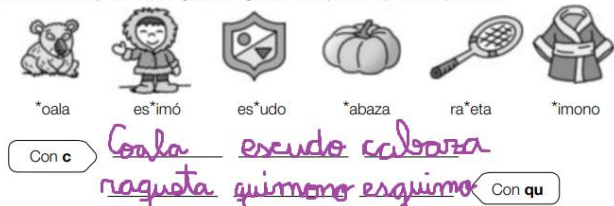
**LEMBRA**  
 O son K pódese representar con **c** ou con **qu**.  
 • Escríbese **c** diante de **a, o, u**.  
 • Escríbese **qu** diante de **e, i**.



**1** Escríbe os nomes substituindo cada símbolo pola grafía correspondente.



**2** Clasifica as palabras segundo a grafía con que cómpre completalas.



**3** Copia estas oracións substituindo os debuxos por palabras con **c** ou con **qu**.

• O preparou .  
 O cociñeiro preparou macarróns.

• Raquel tomou unha de .  
 Raquel tomou unha cunca de chocolate.

## LINGUA GALEGA 2

Copia o seguinte ENLACE:

<https://www.youtube.com/watch?v=dEZ8zeaGtu8>

e escoita a canción e fai a seguinte actividade:

Se non podes escoitala, intenta ordear as seguintes oracións para que teñan sentido

3 Numera as catro oracións da canción e cópiaas en orde.

ten un lagarto pintado;

A saia da Carolina

o lagarto dálle ao rabo.

cando a Carolina baila,

---

---

---

---

Debuxa no teu caderno a Carolina cunha saia que teña un lagarto pintado.

Dille a mamá ou a papá que lle faga unha foto e envíanola. Anímate!!!!

Sigue as pistas e saberás de que teñen medo os insectos.

A primeira letra está en <b>iso</b> pero non en <b>oso</b> .	l
A segunda letra está ao principio de <b>nariz</b> .	
A terceira letra está ao final de <b>tres</b> .	
A cuarta letra é a segunda de <b>pera</b> e de <b>cera</b>	
A quinta letra está repetida en <b>cuco</b> .	
A sexta letra está ao principio de <b>terra</b> .	
A sétima letra está ao final de <b>taxi</b> .	
A oitava letra é igual ca a quinta.	
A novena letra está no medio de <b>mil</b> .	
A décima letra está en <b>dor</b> pero non en <b>por</b> .	
A última letra tena a <b>bruxa</b> pero non o <b>bruxo</b> .	



- 1 Pinta de amarelo as etiquetas con substantivos masculinos e de verde as que teñan substantivos femininos.



coche



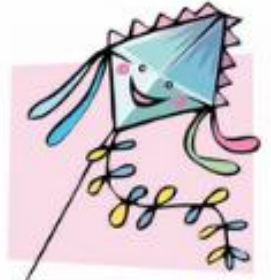
ponte



mel




tartaruga



papaventos

- 2 Escribe en plural fixándote nos modelos.

- galo ► galos 
- sol ► soles 
- limón ►
- señor ►
- rei ►
- arroz ►
- sofá ►
- túnel ►
- hindú ►
- luz ►

- 3 Observa e completa con substantivos do debuxo.



- un
- unha
- uns
- unhas

## Comproba o que fixeches:

3 Numera as catro oracións da canción e cópiaas en orde.

2 ten un lagarto pintado;

1 A saia da Carolina

4 o lagarto dálle ao rabo.

3 cando a Carolina baila,

A saia da Carolina  
ten un lagarto pintado;  
cando a Carolina baila,  
o lagarto dálle ao rabo.

3 Numera as catro oracións da canción e cópiaas en orde.

2 ten un lagarto pintado;

1 A saia da Carolina

4 o lagarto dálle ao rabo.

3 cando a Carolina baila,

A saia da Carolina  
ten un lagarto pintado;  
cando a Carolina baila,  
o lagarto dálle ao rabo.

1 Pinta de amarelo as etiquetas con substantivos masculinos e de verde as que teñan substantivos femininos.



coche



ponte



mel





tartaruga



papaventos

2 Escribe en plural fixándote nos modelos.

- galo ▶ galos 
- sol ▶ soles 
- limón ▶ limóns
- señor ▶ señores
- rei ▶ reis
- arroz ▶ arroces
- sofá ▶ sofás
- túnel ▶ túneles
- hindú ▶ hindús
- luz ▶ luces

3 Observa e completa con substantivos do debuxo.



- un can
- unha mestra
- uns paxaros
- unhas flores

## LINGUA GALEGA 3

Seguimos repasando a ortografía e o vocabulario:

### 1 Arrodea as palabras con c e con z e completa a regra.

ENTRADA AO MUSEO «O PAPAGAIO AZUL»

Prezo: 11 € (once euros)

Horario: De nove da mañá a cinco da tarde.

Organízanse visitas guiadas.



- Diante de **a, o, u** escíbese : organianse, preo, aul.
- Diante de **e, i** escíbese : one, inco.

### 2 Copia as oracións substituíndo os debuxos por palabras.

- Onte vin no monte un  e un .

- Merquei un quilo de  e cinco .

### 3 Completa cada oración con c e con z, segundo conveña.

- ibrán almora leite, ereais e un ume.
- O prao de inscriión remata o deaseis.

### 4 Escribe c ou z, segundo corresponda.

- goo
- apato
- pinel
- cariia
- forudo
- reeita
- beio
- funión

## Estas son as solución das adiviñas:


### 1 Arrodeas as palabras con c e con z e completa a regra.

ENTRADA AO MUSEO «O PAPAGAIO AZUL»

Prezo: 11 € (once euros)





Horario: De nove da mañá a cinco da tarde.

Organízanse visitas guiadas.



- Diante de a, o, u escríbese **z**: organi**z**anse, pre**z**o, a**z**ul.
- Diante de e, i escríbese **c**: on**c**e, **c**inco.

### 2 Copia as oracións substituíndo os debuxos por palabras.

- Onte vin no monte un  e un .  
Onte vin no monte un cervo e un ourizo.
- Merquei un quilo de  e cinco .  
Merquei un quilo de manás e cinco cenourias.

### 3 Completa cada oración con c e con z, segundo conveña.

- Cibrán almora**c**a leite, **c**ereais e un **z**ume.
- O praz**o** de inscri**c**ión remata o de **z**aseis.

### 4 Escribe c ou z, segundo corresponda.

- go**z**o
- **z**apato
- pinc**c**el
- carib**c**ia
- for**z**udo
- re**c**eita
- beib**z**o
- funci**c**ión



# LINGUA GALEGA 4

1 Relaciona cada elemento co seu nome.



calzada

beirarrúa

paso de peóns

carril bici

rotonda

2 Completa a descrición deste edificio coas palabras propostas.

balcón ventá soportais galería

O concello da miña vila ten uns  cuns arcos de pedra magníficos. Tamén ten un  de ferro cunha gran  a cada lado. E no último piso hai unha  cunhas vidreiras de cores. É un edificio moi bonito.



3 Copia estes elementos ordenados de menor a maior.

avenida calella rúa

furgoneta coche autobús

E. Santillana

ATENCIÓN!!! A **CALELLA** é unha rúa moi estreita.

## COMPROBA como o fixeches:

1 Relaciona cada elemento co seu nome.



calzada

beirarrúa

paso de peóns

carril bici

rotonda

2 Completa a descrición deste edificio coas palabras propostas.

balcón ventá soportais galería

O concello da miña vila ten uns soportais uns arcos de pedra magníficos. Tamén ten un balcón de ferro cunha gran ventá a cada lado. E no último piso hai unha galería cunhas vidreiras de cores. É un edificio moi bonito.



3 Copia estes elementos ordenados de menor a maior.

avenida calella rúa

calella, rúa, avenida

furgoneta coche autobús

coche, furgoneta, autobús