

¿Qué hace el niño? \_\_\_\_\_

¿Quién come? \_\_\_\_\_

¿Qué come? \_\_\_\_\_



¿Qué hace el niño? \_\_\_\_\_

¿Qué come? \_\_\_\_\_

¿Qué hace la niña? \_\_\_\_\_

¿Qué come? \_\_\_\_\_

¿Quiénes comen? \_\_\_\_\_

Los niños están en el \_\_\_\_\_




¿Qué hace los niños? \_\_\_\_\_

¿Quiénes comen? \_\_\_\_\_

¿Qué comen? \_\_\_\_\_

La niña bebe \_\_\_\_\_. El niño come \_\_\_\_\_.



¿Qué hace la abuela? \_\_\_\_\_

¿Qué come? \_\_\_\_\_

¿Quién come? \_\_\_\_\_

¿Qué hacen los niños? \_\_\_\_\_

¿A qué juegan? \_\_\_\_\_




¿Qué hacen los padres? \_\_\_\_\_

¿Quiénes comen? \_\_\_\_\_

¿Qué comen? \_\_\_\_\_

La madre come \_\_\_\_\_. El padre come \_\_\_\_\_. Los padres beben \_\_\_\_\_.




¿Qué hace el abuelo? \_\_\_\_\_

¿Qué come? \_\_\_\_\_

¿Quién come? \_\_\_\_\_

El abuelo lee el \_\_\_\_\_.



<p>¿QUIÉN ES?</p>	<p>EL ABUELO</p>	<p>EL CABALLO</p>	<p>LA ABUELA</p>
<p>¿QUÉ HACE?</p>	<p>COME</p>	<p>COGE</p>	<p>HUELE</p>
<p>¿QUÉ?</p>	<p>AL GATO</p>	<p>AL BEBÉ</p>	<p>A LA MAMÁ</p>
<p>¿DÓNDE?</p>	<p>EN EL BAÑO</p>	<p>EN LA PISCINA</p>	<p>EN EL DORMITORIO</p>



Rodea



el



dibujo



correcto



 ¿QUIÉN ES?	 EL PAPÁ	 EL NIÑO	 LA MAMÁ
 ¿QUÉ HACE?	 COGE	 LEE	 COME
 ¿QUÉ?	 UNA MANZANA	 UNA TARTA	 UNA FRESA
 ¿DÓNDE?	 DE LA LAVADORA	 DEL FRIGORÍFICO	 DEL HORNO



Lee la frase:

**El caballo es de color marrón.**



Rodea las palabras de la frase:



Completa las frases:

- El \_\_\_\_\_ es de color marrón.
- El caballo es de color \_\_\_\_\_.



Dibuja la frase:



Lee la frase:

**La gallina tuvo cinco pollitos.**



Rodea las palabras de la frase:

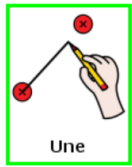


Completa las frases:

- La \_\_\_\_\_ tuvo cinco pollitos.
- La gallina tuvo \_\_\_\_\_ pollitos.
- La gallina tuvo cinco \_\_\_\_\_.



Dibuja la frase:



Une




los

ANTÓNIMOS

antónimos



y



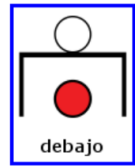
escribe




la




casa  
amor  
mano  
palabra




debajo



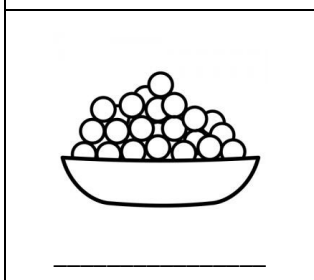
\_\_\_\_\_




\_\_\_\_\_




\_\_\_\_\_




\_\_\_\_\_




\_\_\_\_\_




\_\_\_\_\_




\_\_\_\_\_




\_\_\_\_\_




\_\_\_\_\_



\_\_\_\_\_

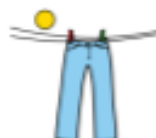
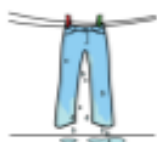


\_\_\_\_\_



\_\_\_\_\_

Relacionar Opuestos 2












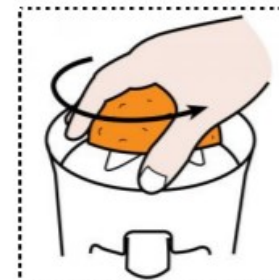
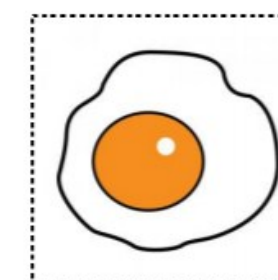
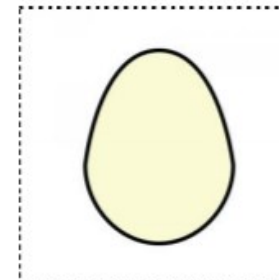

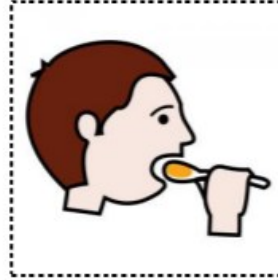


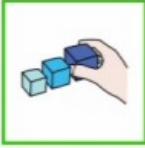


Pinta y completa el dibujo según las instrucciones



1. La niña es rubia.
2. La madre es morena.
3. Dibuja un queso en el carro.
4. En el cartel escribe la palabra supermercado.
5. En suelo es de color marrón.
6. Colorea las verduras.

		
RECORTA	LOS	DIBUJOS



		
ORDENA	LOS	DIBUJOS

