

TRABAJO DE INGLÉS 2º CURSO DE PRIMARIA

Tuesday, 12th May 2020

mclrancano@gmail.com

Hello everybody!! How are you??

Me imagino que esta semana que ya pudisteis salir a pasear fue algo mejor!! Mucho ánimo a todos que ya queda menos!!

Esta semana vamos a practicar el vocabulario relacionado con las partes de la casa.

“The parts of the house”. Así pues, a pinchar en el siguiente enlace para recordar todo el vocabulario. Y lo que os digo siempre: escuchad, repetid y esta vez dar palmas también.

<https://www.youtube.com/watch?v=aOSJZbHoiY8>

A continuación os adjunto dos fichas. En la primera ficha tenéis que completar las partes de la casa. En la segunda tenéis que recortar los dibujos y pegarlos en el lugar correspondiente.

Cuando terminéis las fichas no os olvidéis de copiar y pegar este enlace para escuchar y cantar esta canción. Espero que os guste!!!

<https://www.youtube.com/watch?v=ljnlkdZvYTE>

Os envío hoy también las respuestas por si tenéis dudas en algo, pero por favor los niños tienen que hacerlo primero. Muchas gracias!!

1º FICHA

1. Complete the parts of the house.

1. ROOF 2. BEDROOM 3. BATHROOM 4. LIVING ROOM
5. HALL 6. KITCHEN 7. GARAGE 8. GARDEN

2º FICHA

1. Cut and paste. (Around the house)

Bedroom: bed

Bathroom: toilet, toothpaste

Kitchen: frying pan, stove

living room: sofa

Este trabajo es para toda la semana. Cualquier duda me la hacéis llegar a través de mi correo.

Kisses!!

Carmela.

PARTS OF THE HOUSE

1. Complete the parts of the house:

GARDEN

ROOF

BATHROOM

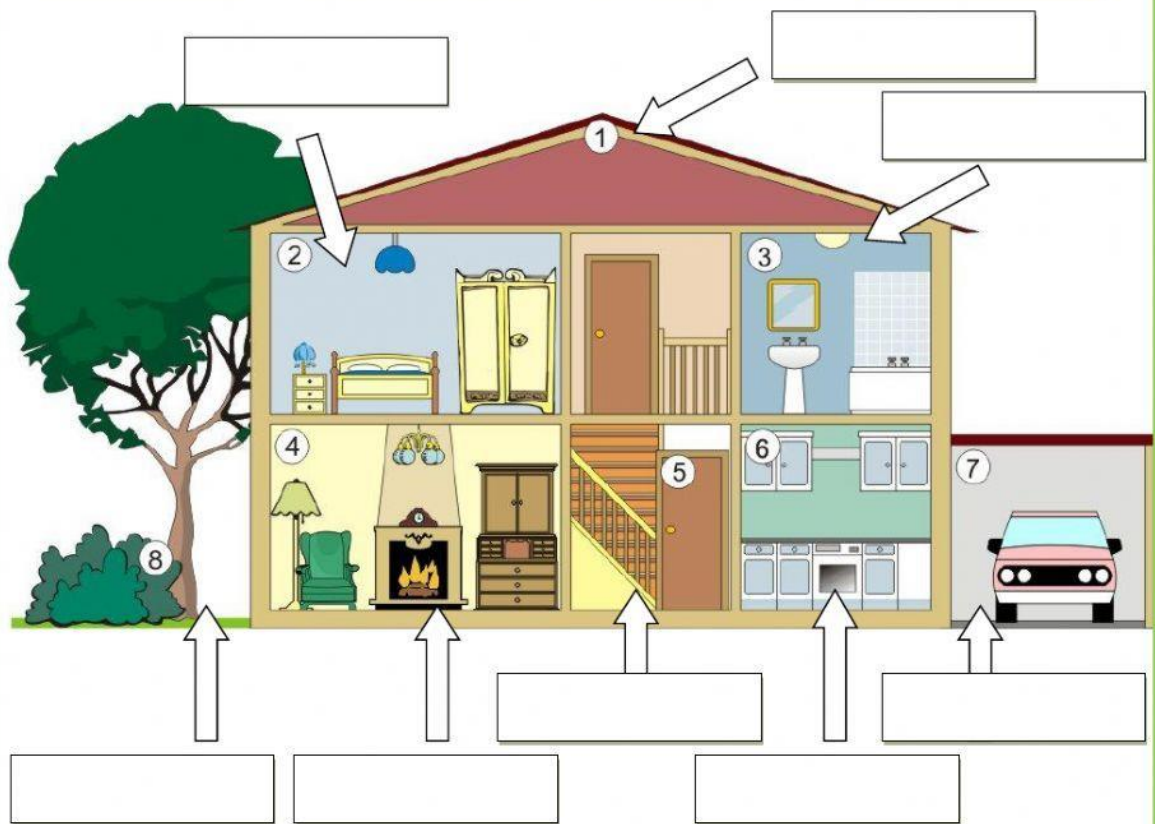
GARAGE

BEDROOM

LIVING ROOM

HALL

KITCHEN



2. Write the name of each part of the house:

2.

4.

6.

8.

1.

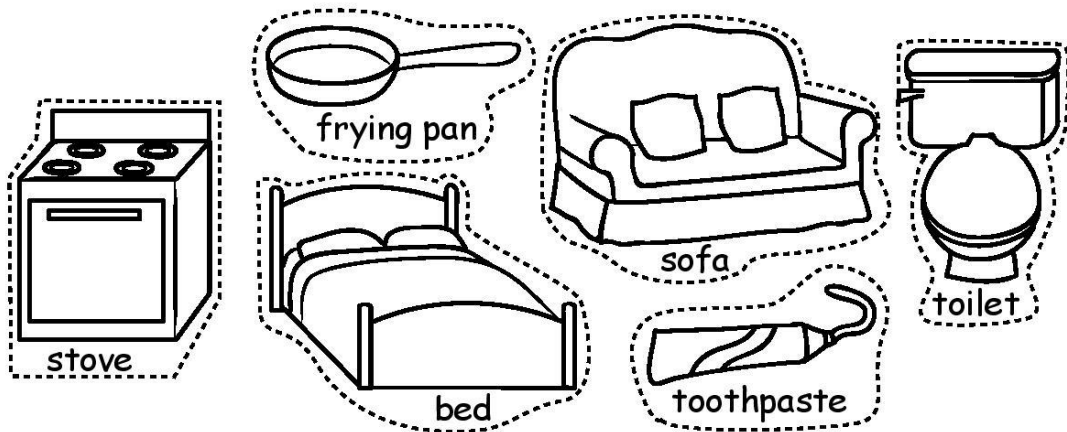
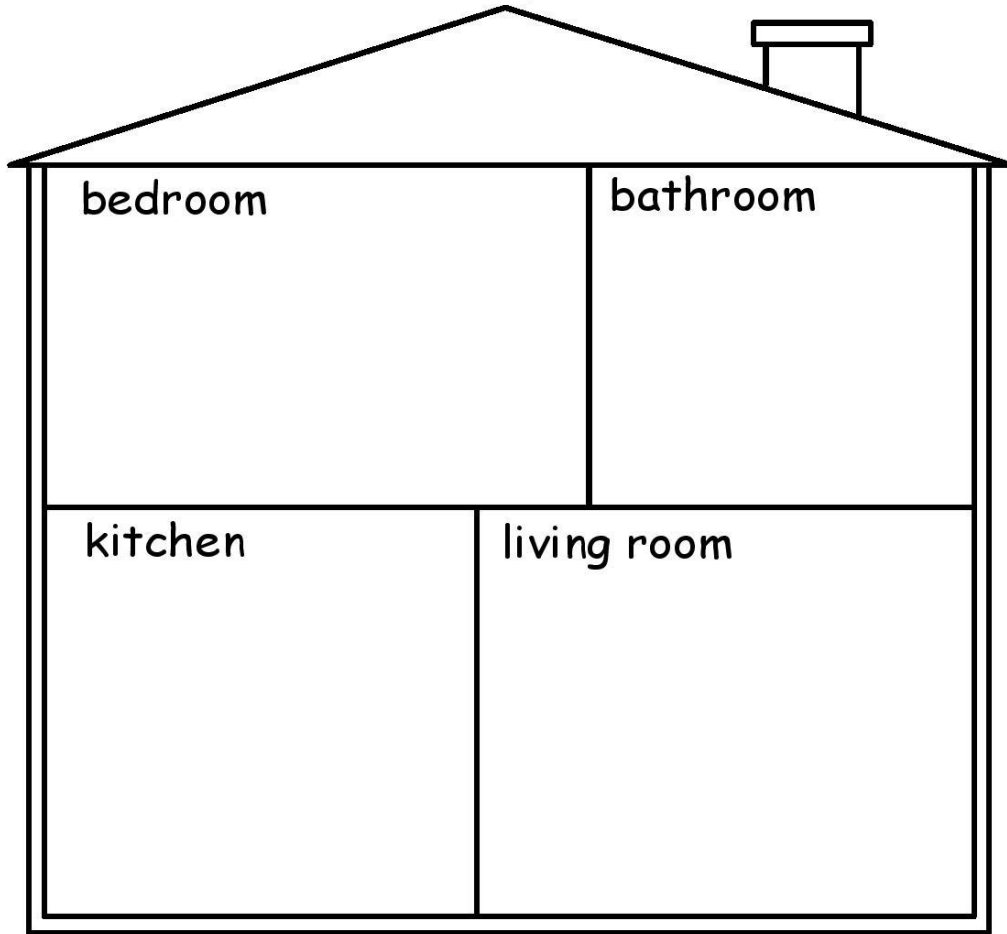
3.

5.

7.

Around the House

Cut and paste.



Copyright © by KIZCLUB.COM. All rights reserved.