






Ola a tod@s! Esta semana imos a seguir traballando a través de fichas relacionada con aspectos musicais. Nesta primeira, faremos os pasos necesarios para construír a Clave de Sol.

Aprendo a dibujar la clave de sol

- Dibujo la clave de sol en el pentagrama. Vamos a ir pasito a paso.

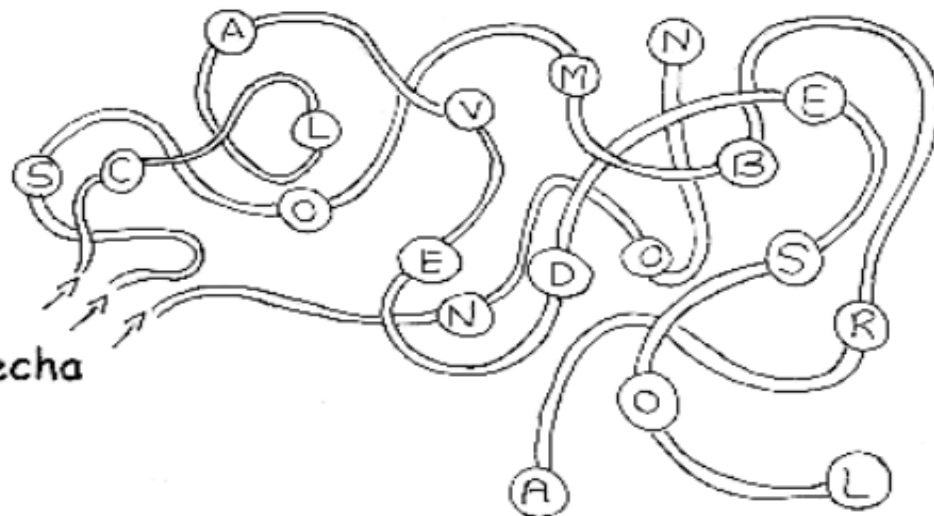



¡Muy bien!



Nesta ficha, unirán os puntos seguindo a orde 1,2,3... ata completar o debuxo. Despois, na seguinte actividade o alumnado terá que buscarlle o nome ó debuxo realizado. Cando encontren o nome da figura do debuxo, escribirano debaixo.

Busca el dibujo escondido



● Sigue la flecha correcta

● Escribe aquí las letras



Agora, para traballar o ritmo e a psicomotricidade a través da danza, faremos o xogo das “Estatuas musicais”. El@s xa o coñecen de facelo en clase e consiste no seguinte: poremos unha canción (poden elixila el@s) e deberán bailar mentres soa a música. Coa axuda de alguén, deberá pararse a música sen que o nen@ o saiba, e cando isto pase, deberá de quedarse quieto, como unha estatua. Cando a música se volva a soar, continuarán bailando. Este proceso se fará ó longo do que dura a canción.