

Instrucciones para hacer las actividades de esta semana (18.05.20)

Hola chicos! Esta semana continuaremos con el classbook y también haremos una ficha a mayores para repasar lo que estamos aprendiendo. Yo os mando las hojas del libro escaneadas para que los que no los tienen puedan imprimirlas o hacer las actividades en un folio. La ficha podéis imprimirla o, si no tenéis impresora, podéis hacerla en un folio o en una libreta.

Empezamos:

CLASSBOOK página 56

Ejercicio 1

Empezamos con una canción. Está en el **AUDIO 1**. Yo sé que os gusta mucho cantar así que os dejo aquí la letra de la canción para que podáis cantarla al mismo tiempo que la escucháis.

Old Man Have you got a pot, please? Have you got a pot?

Frog and Little Fairy No, I haven't. No, I haven't!

Elfie Yes, yes, I have!

Old Man Have you got potatoes, please? Have you got potatoes?

Elfie and Little Fairy No, I haven't. No, I haven't!

Frog Yes, yes, I have!

Old Man Have you got onions, please? Have you got onions?

Frog and Elfie No, I haven't. No, I haven't!

Little Fairy Yes, yes, I have!

Old Man Have you got mushrooms, please? Have you got mushrooms?

Frog and Little Fairy No, I haven't. No, I haven't!

Elfie Yes, yes, I have!

Ejercicio 2

Tenéis que escuchar el **AUDIO 2**. Miráis el dibujo y ponéis un tick si esas personas tienen lo que se dice en el audio o una cross si no lo tienen.

Ejercicio 3

Escucháis de nuevo el **AUDIO 2** y ponéis un tick en la bolsa correcta, es decir la que tenga todos los productos que se mencionan en el audio.

Ejercicio 4

Escucháis ahora el **AUDIO 3** y completáis las preguntas según lo que escucháis. A continuación ponéis un tick si la respuesta es afirmativa y cross si es negativa.

CLASSBOOK página 57

Ejercicio 1

Para hacer este ejercicio vais a escuchar el audio **AUDIO 4** y señalar y repetir las palabras que nos van diciendo. Qué tienen en común todas ellas? Pues sí, habéis acertado, todas tienen el sonido M.

Ejercicio 2

Escucháis el audio **AUDIO 4** y leéis la rima al mismo tiempo. Intentad memorizarla y decirla sin mirar al papel, seguro que sois capaces! Ánimo!!

Ejercicio 3

Repasad la letra M.

CLASSBOOK página 85

En esta página encontrareis dibujos relacionados con las palabras que estamos viendo a lo largo de esta unidad. Tenéis que recortar estos dibujos por la línea de puntos e ir pegándolos en vuestra libreta o en un folio si no la tenéis escribiendo debajo si os gustan o no os gustan esas cosas. Os voy a poner un ejemplo:



I like yoghurt



I don't like cherries

La olla y el carrito no hace falta que los peguéis.

Activity book 38

Ejercicio 1

Escribís los nombres debajo de cada dibujo

Ejercicios 2 y 3

Escogéis dos dibujos del ejercicio anterior y los dibujáis en la bolsa. A continuación completáis las preguntas y rodeáis la respuesta correcta según lo que habéis dibujado.

El ejercicio 4 no lo hacéis.

Ficha

Ejercicio 1

Completáis las palabras con las letras correspondientes.

Ejercicio 2

Seguís es camino hasta llegar a la meta, contando los elementos que os váis encontrando para después poder contestar a las preguntas.

Ésta sería la tarea para esta semana. Cuando terminéis los ejercicios mandádmelos a mi correo electrónico

teacherpaula@outlook.es

Un beso muy grande y mucho ánimo



- 1 Let's sing. 2 Listen and tick ✓ or cross X.
- 3 Listen again. Which bag is it? Tick ✓.

onions mushrooms potatoes

4 Write and listen. Tick ✓ or cross X. Ask and answer.

- 1 Have you got potatoes?
- 2 Have you got onions?
- 3 Have you got mushrooms?
- 4 Have you got a pot?

✓ = Yes, I have.
X = No, I haven't.

Have you got mushrooms? Yes, I have. / No, I haven't.
mushrooms onions pot potatoes

Let's speak!




- 1 Listen, point and repeat.

- 1
- 2
- 3
- 4

- 2 Listen and say the rhyme. 3 Trace.

Monster and murn, monster and murn.
He doesn't like mushrooms. She likes milk.




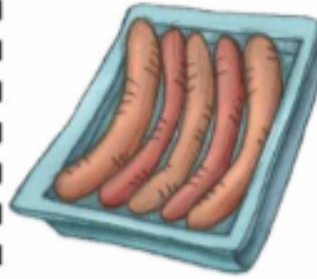
- 4 Make the cards on page 85. Play the game.

Have you got potatoes? Yes, I have.

Sound: milk mushrooms
Speaking: Have you got onions? No, I haven't.

English at home
Say the rhyme.







1 Look and write.

a pot ~~mushrooms~~ onions potatoes



mushrooms _____







2 Draw 2 things from Activity 1 in the bag. 3 Write and circle.



① Have you got onions?

Yes, I have. No, I haven't.

② _____ mushrooms?

Yes, I have. No, I haven't.

③ _____ a pot?

Yes, I have. No, I haven't.

④ _____ potatoes?

Yes, I have. No, I haven't.

4 Ask your friend the questions from Activity 3. Write their answers.

① _____

③ _____

② _____

④ _____

All about values


Tick ✓ the correct picture.

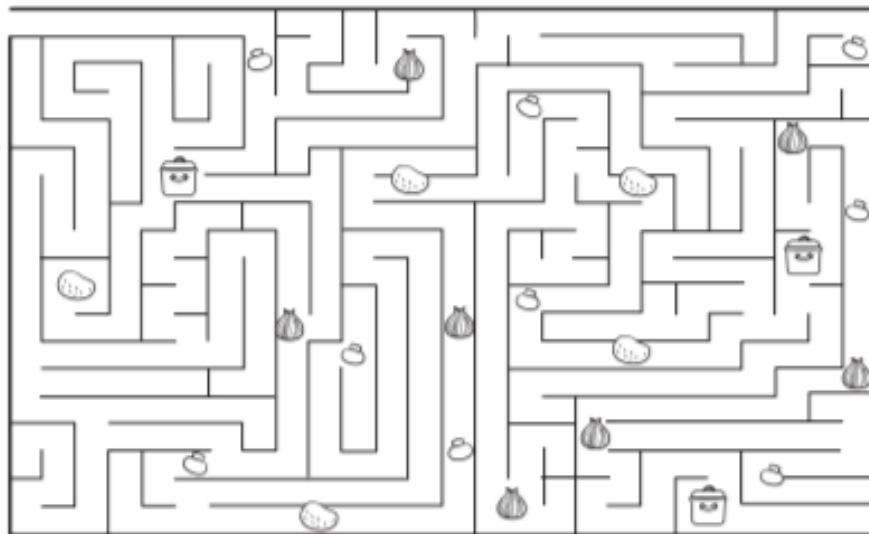


1  Look and write.

a e ie io o o oo oe u



2  Follow and count. Read and answer *Yes, I have.* or *No, I haven't.*



- 1 Have you got 4 mushrooms?
- 2 Have you got 5 onions?
- 3 Have you got 6 potatoes?
- 4 Have you got 3 pots?



No, I haven't.
