

ORGANIZACIÓN DAS ENTRADAS E SAÍDAS

O obxectivo principal da organización que facemos a continuación é evitar as aglomeracións e os tempos de espera nas entradas e saídas.

O éxito deste plan vai depender do cumprimento estrito dos horarios establecidos tanto polas familias como por parte do profesorado.

Esta organización será posta en práctica nas primeiras semanas de curso e, sabedores de antemán do pouco tempo que hai asignado para a entrada de cada grupo, valoraremos o seu funcionamento de cara a realizar posibles reaxustes se se necesitara máis tempo entre curso e curso.

Por iso, recalamos, este horario podería sufrir reaxustes futuros se non funciona como está plantexado.

E para lograr o correcto funcionamento, entra en xogo o bo proceder de cada un de vós como familias, respectando estritamente os horarios establecidos para cada grupo.

Para evitar un número innecesario de persoas, cada alumno ou alumna debe vir acompañado só por un adulto.

ENTRADA

Normas xerais:

- As familias do alumnado de educación primaria non poderán acceder ao interior do recinto para acompañar aos alumnos/as. Sí as familias de educación infantil tal e como se explica na organización das entradas deste alumnado.
- O acceso do alumnado, tanto de infantil como de primaria, ao recinto escolar farase unicamente a través do **portalón principal** que dá á rúa Ramón López Piñeiro.
- Non se poderá acceder ao recinto ata que sexa aberto pola conserxe no momento de entrada da primeira quenda (prevista para as 08:45 h.)
- Os acompañantes e o alumnado maior de 6 anos deberán acceder con máscara.

Organización das entradas:

- O alumnado de **educación primaria** será o primeiro en acceder ao centro. Farao directamente dende o portalón principal ata a súa aula, onde estará xa o mestre/a titor/a.
- Haberá profesorado especialista repartido polo percorrido de entrada para axilizar a mesma.
- Os alumnos/as entrarán, pois, polo camiño da cor asignada a cada aula que mostramos na descripción dos camiños (Anexo 1)
- O alumnado deberá chegar puntual á hora establecida para o seu curso, favorecendo así o correcto funcionamento das entradas escalonadas e que non se produzan aglomeracións.

Cando un alumno chegue máis tarde do seu tramo horario de entrada, deberá permanecer no exterior do recinto escolar ata que finalice a entrada de todo o alumnado (ás 09:05 h.) e será notificada a falta de puntualidade á súa familia. Para que estas situacións non sucedan e para que as entradas se realicen correctamente, rógase a todas as familias unha puntualidade moi rigurosa.

- O alumnado de **educación infantil** será o último en acceder, ás 09:05 h.

Poderán ser acompañados polos seus familiares ou cuidadores ata o porche, onde se colocarán no espazo reservado para cada clase e serán recollidos polo profesorado titor. As familias non poderán acceder ao corredor nin ás aulas.

- O **alumnado de infantil e primaria que teña irmáns**, accederá acompañado do seu irmán maior na quenda que lle corresponda a este (irmá/án maior). *Por exemplo, se un alumno/a de 4º de primaria ten un irmán en 1º, poderán entrar os dous na quenda do alumno de 4º (entrará ao carón do seu irmán).*

▪ **Horarios:**




HORA ENTRADA	CURSOS DO CAMIÑO LARANXA	CURSOS DO CAMIÑO AZUL
08:45 h.	4º primaria	6º primaria
08:50 h.	2º primaria	5º A e 5º B primaria
08:55 h.	1º primaria	3º primaria
09:05 h.	6º infantil	5º e 4º infantil

▪ **Camiños:**

- **Esquerda:** 4º, 2º e 1º de Primaria; 6º de Infantil (5 anos)
- **Dereita:** 6º, 5º e 3º de Primaria; 5º e 4º de Infantil (4 anos e 3 anos)

ANEXO 1



-  Camiño de: 4º, 2º, 1º de primaria; 6º infantil
-  Camiño de: 6º, 5º e 3º Primaria; 5º e 4º de infantil
-  Entrada ao recinto polo portalón da rúa Ramón López Piñeiro

SAÍDA

Normas xerais:

- A saída escolar farase do seguinte xeito e polos camiños establecidos para cada curso:
 - **Alumnado de educación primaria:** polo portalón principal que dá á rúa Ramón López Piñeiro.
 - **Alumnado de educación infantil:** polo portal traseiro que dá á rúa López Ballesteros e lateral que dá á rúa Leiras (moi importante respectar estas saídas para o alumnado de cada etapa, pois os familiares do alumnado de infantil non poden atoparse no mesmo camiño que o alumnado de educación primaria e viceversa).

- O profesorado acompañará ao alumnado ata o portalón da rúa Ramón López Piñeiro, no caso de educación primaria, e ata o porche lateral no caso de infantil.



- O profesorado entregará ao alumnado de primaria no final do corredor da entrada do portalón (ver anexo 2) que dá á rúa Ramón López Piñeiro, de un en un, e o alumnado de 5º e 6º que teña permiso dos seus familiares para ir só á casa, sairá sen acompañante (estos permisos serán enviados a primeira semana).

Permitirase ás familias de primaria acceder na hora da saída á zona de cemento para esperar aos seus fillos/as.

É moi importante que esta zona só sexa utilizada polas familias nas quendas de saída de cada grupo, (cando recollan ao seu fillo/a deberán saír inmediatamente para deixar o espazo libre para a entrega dos seguintes cursos)

ANEXO 2



-  Liña de entrega do alumnado de primaria
-  Zona de espera das familias de primaria

▪ Horarios saída de educación primaria:

HORA DE SAÍDA	CURSOS DO CAMIÑO LARANXA	CURSOS DO CAMIÑO AZUL
13:45 h.	4º primaria	6º primaria
13:50 h.	2º primaria	5º primaria
13:55 h.	1º primaria	3º primaria

▪ Horarios saída de educación infantil:

HORA DE SAÍDA	PORCHE LATERAL (rodea o ximnasio)		
	ZONA 1	ZONA 2	ZONA 3
13:35 h.	4º infantil	5º infantil	6º infantil

Plano das zonas de saída de educación infantil

