

ACTIVIDADES DE ESTIMULACIÓN DA LINGUAXE ORAL



Boas de novo!! Estamos chegando xa case ao final do curso, e para terminar esta viaxe, queremos compartir convosco unha nova proposta de actividades para que fagades en familia e coma sempre que non falte a diversión. **COMEZAMOS...**


PRAXIAS

Seguimos practicando exercicios coa boca e coa cara.
Aquí tedes novas ligazóns.



[Exercicios coa cara \(Preme no enlace\)](#)

[Praxias infantiles \(Preme no enlace\)](#)



[Praxias La Vaca \(Preme no enlace\)](#)

CONTADORES DE HISTORIAS



Fonte:/www.lapizdeele.com

Propoñemos unha nova actividade na que nos converteremos en contadores/as de historias. Para iso tedes unha plantilla con imaxes na seguinte páxina que podedes imprimir, cortar e pegar nuns cubos de foam, porexpan, cartón,....., o que teñades na casa. Necesitades un lápiz para atravesalos e xa podemos comezar a contar o noso conto co lugar, o personaxe e as características que elixades. Únicamente temos que deixar voar a imaxinación. O conto comeza en tres, dous, un,.....

¡¡ACCIÓN!!

Érase una vez...

RECORTA CADA CUADRO Y PÉGALO EN LOS CUBOS.
SIGUE EL TUTORIAL EN www.lapizdeele.com/tutoriales

www.lapizdeele.com

QUIÉN



Una vikinga del s.XVIII



Un hombre de un solo ojo



Un rey



Un unicornio

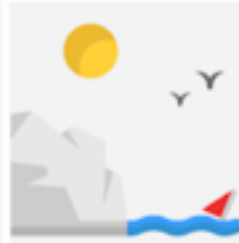
DÓNDE




En una gran ciudad



En la luna



En una playa caribeña



En un castillo del s.XVIII

SÚPER PODER



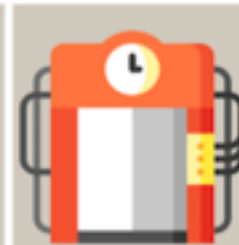
Transformar las cosas



Volar



Adivinar el futuro



Viajar en el tiempo


CARÁCTER




Enamoradizo/a



Muy tímido/a



Bromista



Muy orgulloso/a

MENSAXES OCULTAS

Nesta actividade tedes que prestar moita atención e tentar descubrir a mensaxe oculta. Pon a primeira letra do nome de cada imaxe no recadro e descobre a mensaxe que todo o profesorado enviámosvos.

MENSAJE OCULTO

Escribe la letra por la que empieza cada palabra para descubrir un mensaje oculto.

