



CADERNO DE
LINGUA
REPASO 2º
TRIMESTRE

ÍNDICE

Ficha 1: Letra B	Pág. 3
Ficha 2: Letra V	Pág. 5
Ficha 3: Letra X	Pág. 7
Ficha 4: Letra LL	Pág. 9
Ficha 5: Repaso escritura	Pág. 11
Ficha 6: Repaso escritura	Pág. 13
Ficha 7: Comprensión lectora	Pág. 15
Ficha 8: Comprensión lectora	Pág. 17

Nome:

FICHA 1


REPASO LETRA B

1. Lee e une cada palabra co seu debuxo.
Arrodea todas as letras b que atopas

Cabalo

bebida

Polbo



Automóbil

Bacallau

Bolboreta

2. Escribe a sílaba que se repite:

Cabelo

Beleza

Rabo

Cebola

Bubela

Cabuxo

Bocado

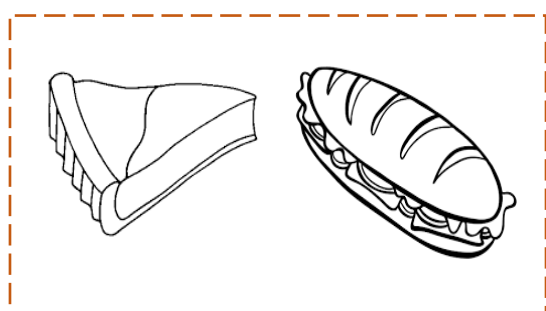

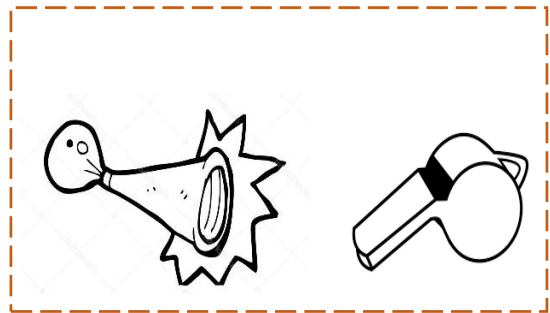

Solombo

3. Escribe tres palabras que teñan b:

2. Lee, arrodea todas as letras **b** que atopas:

A bolboreta Belinda ten unha lucina coa que chama a súa amiga Ballina. Sempre merendan xuntas unha bebida fría e un pedazo de torta de banana.

3. Arrodea e colorea en cada parella os debuxos que están relacionados coa historia anterior.



Nome:

FICHA 2

REPASO LETRA V

1. Busca na sopa de letras os animais:

Verme

Pavo

Gaiota

Avespa



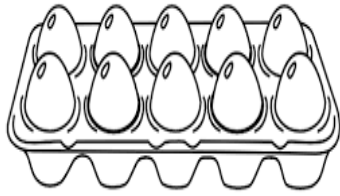
B	Z	P	A	V	O	J
I	N	T	H	P	C	R
G	A	I	V	O	T	A
J	G	V	E	R	M	E
E	S	R	S	D	D	G
K	P	C	P	G	M	N
R	A	V	E	S	P	A

2. Copia os nomes dos catro animais:

Repaso lingua galega 1º Ed. Primaria

2. Escribe o nome. Todas son palabras con

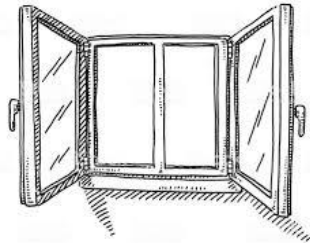
v. Despois colorea:













Polo ceo veralo voar
Non é ave pero ten ás
Lonxe te poder levar
Sabes o que é xa?



Nome:

FICHA 3

REPASO LETRA X

1. Rodea todas as x que atopas, logo copia as palabras con x:

Xeado	Espazo	Xersei	Taxi
Coxín	Ameixa	Paxaro	Consello
Paseo	Xoves	Xunco	Xouba

RECORDA: A x non sempre soa igual en galego. Pronuncia TAXI e logo XEO. Soan igual?

Repaso lingua galega 1º Ed. Primaria

2. Tacha as palabras que soen diferente en cada caso:

TAXI
Oxidado
Galaxia
Máxico
Xabón

XOVES
Xeado
Saxofón
Cereixa
Tóxico

3. Escribe o nome dos seguintes deluxos.
Todos levan x:



Nome:

FICHA 4

REPASO LETRA LL

1. Rodea os nomes que teñan LL fíxate ben:

culler



Chaves



Billa



Galíña



Agulla



Illa



Chuvia



Espello



2. Copia tres palabras das anteriores:

3. Completa as oracións cunha palabra das seguintes:

Millo Chuvia Espello Billa Culler

A muller mira o seu reflexo no _____

Para aforrar auga hai que pechar sempre a _____.

O home do tempo deu moita _____.
Por iso hai que coller o paraugas.

Xoán pediume unha _____ para poder tomar a sopa.

A galiña roe no _____.

4. Inventa unha frase para o debuxo



Nome:

FICHA 5

1. Separa as palabras que conforman cada oración e logo cóntaas e colorea:

O candeLucía é de cormarrón

Ten _____ palabras



Mariña lava os pratos

Ten _____ palabras





Repaso lingua galega 1º Ed. Primaria

2. Le e risca o que non hai no baúl de xoguetes de Marco, colorea o resto:

RECORDA: Riscar significa tachar



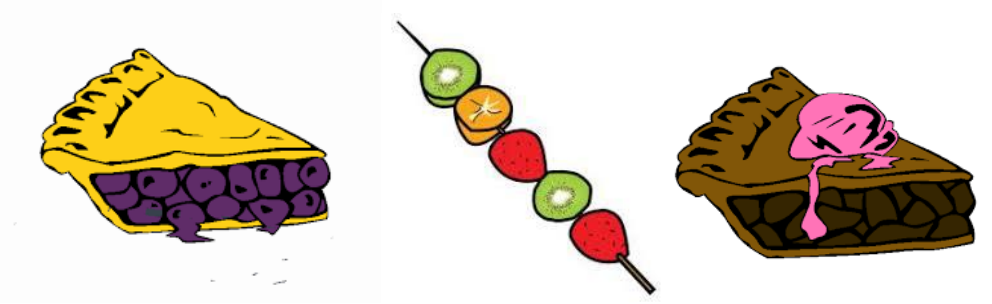
No baúl de xoguetes de Marco hai dous camións de bombeiros, un coche de policía, unha boneca e un gatiño de peluche.



Repaso lingua galega 1º Ed. Primaria

2. Lee o seguinte texto dunha receita e rodea o debuxo que se corresponda:

Para facer estes pinchos de froita precisamos: un kiwi, amorodos e unha banana. Cando xa teñamos a froita p primeiro o primeiro que temos que facer e cortala en anacos pequenos e logo pinchalas no pau anaquiño a anaquiño. E listo!



3. Cal é a túa froita favorita?

Nome:

FICHA 7

1. Le o conto tres veces. Colorea unha estrela por cada vez que o leas:






O pasado verán María pasou as vacacións na granxa dos seus avós en Lugo. Os seus avós tiñan moitos animais: catro galiñas, un galo, dous porcos, tres coellos e un cabalo. María aprendeu a coidar de todos eles. Foron unhas vacacións moi divertidas.

Volve a ler o conto se o precisas, se xa estás listo podes pasar a parte de atrás

2. Colorea de verde as oracións verdadeiras e de vermello as falsas:

	María foi a granxa en Inverno
	A granxa estaba en Lugo
	A granxa era dos pais de María
	Na granxa había poucos animais
	Foron unhas vacacións divertidas

3. Fíxate na lectura e indica o número que había de cada animal. Logo colorea:



--	--	--	--	--

Nome:

FICHA 8

1. Le o conto tres veces. Colorea unha estrela por cada vez que o leas:



O sábado pasado a familia de Pepe saíu a dar un paseo. Facía un día soleado e de moito calor. Pasearon polas rúas do centro da cidade e pararon a merendar un rico ceado de chocolate na ceadería favorita de Pepe.

Volve a ler o conto se o precisas, se xa estás listo podes pasar a parte de atrás

Repaso lingua galega 1º Ed. Primaria

2. Cando saíron a dar un paseo?

3. Que tempo facía?

4. Que merendaron?

5. De que era o xeados?

6. Cal é o teu sabor de xeados preferido?
