

Como citar contidos de Internet

Cando se empreguen contidos tomados de internet cómpre citar os seguintes datos:

Nome do autor/es “Título da páxina web” [En liña] Dispoñible en: <http://www...>
[Consulta: data]

Zotero é un complemento de Firefox (estas instrucións refírense a este navegador) idóneo para recoller estes datos bibliográficos de calquera contido de Internet de xeito sinxelo.

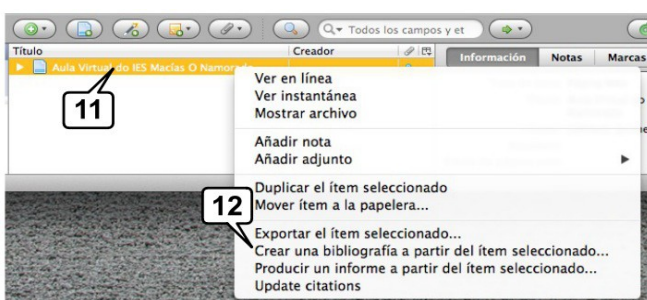
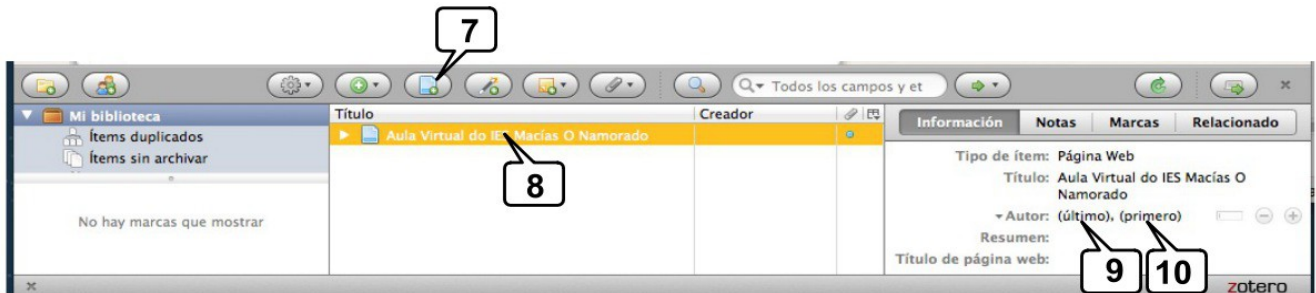
Descargar e instalar Zotero:

1. Descarga Zotero de www.zotero.org/
2. Acceso directo á descarga.
3. Descárgao (non se garda nada, instálase directamente)
4. Permite a Firefox a descarga.
5. Na xanela, preme en “Instalar ahora”
6. Firefox reiniciarase e aparecerá Zotero na parte inferior dereita da xanela ou na parte superior dereita

Usar Zotero:

Para crear unha referencia a un contido de internet abre en Firefox a páxina web que queres citar e...

6. Preme en “zotero” (abaixo a dereita en versións antigas de Firefox ou arriba á dereita) e despregharase na parte inferior de Firefox.
7. Preme nesta icona para crear a referencia
8. Referencia da páxina aberta. Antes de copiar ao portapapeis a referencia pódese engadir o autor da páxina (Zotero non o localiza). Se coñeces este dato engádeo agora:
9. Apelido do autor do contido.
10. Nome do autor.



11. Botón dereito do rato enriba da referencia creada
12. Elixe a opción: “**Crear una bibliografía del ítem seleccionado...**”

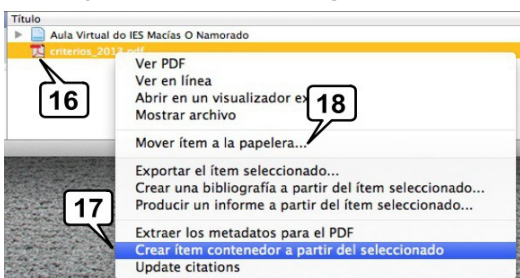
13. Estilo de cita: “**IEEE**”
14. Método de saída: “**Copiar al portapapeles**”
15. Aceptar

Unicamente falta colar a referencia no documento no que fas a cita.

16. Se o documento que citas é un .PDF cómpre...

17. “**Crear ítem contenedor a partir del seleccionado**”

12. E agora “**Crear una bibliografía a partir del ítem seleccionado...**”



18. Para borrar os ítems antigos, fai botón dereito enriba deles e “**Mover ítem a la papelera...**”

